



GÜBRETAS
GÜBRE FABRİKALARI T.A.Ş.

2004 FAALİYET RAPORU



ELLİÜÇÜNCÜ OLAĞAN GENEL KURUL TOPLANTI GÜNDEMİ

I. Giriş	1
A. RAPORUN DÖNEMİ.....	1
B. ORTAKLIĞIN ÜNVANI.....	1
C. YÖNETİM KURULU ÜYELERİ.....	1
D. DENETLEME KURULU.....	1
E. KAR PAYI DAĞITIMI.....	2
F. HİSSE SENETLERİMİZİN DEĞERİ.....	2
G. TESİSLERİMİZLE İLGİLİ BİLGİLER.....	2
H. GÜBRE SEKTÖRÜ VE GÜBRE FABRİKALARI T.A.Ş.'NİN SEKTÖR İÇİNDEKİ YERİ.....	3
II. 2004 YILI FAALİYETLERİ	5
A. YATIRIMLAR.....	5
B. MAL VE HİZMET ÜRETİMİ VE SATIŞINA İLİŞKİN FAALİYETLER.....	6
C. İDARİ FAALİYETLER.....	9
D. KURUMSAL YÖNETİM İLKELERİ UYUM RAPORU.....	10
E. FİNANSAL NETİCELER.....	15
III. 2004 YILI KARININ DAĞITIM ÖNERİSİ	17
SONUÇ	18
DENETÇİ RAPORU	19
SON ON YILIN FİNANSAL GÖSTERGELERİ	21
SERMAYE PİYASASI KANUNUNA GÖRE DÜZENLENMESİ ZORUNLU BİLGİLER	23

ELLÜÇÜNCÜ OLAĞAN GENEL KURUL TOPLANTI GÜNDEMİ

DÖNEMİ : 01.01.2004 - 31.12.2004
TOPLANTI TARİHİ : 31.03.2005
SAAT : 10.00
YER : Genel Müdürlük Toplantı Salonu

- 1) Açılış ve Başkanlık Divanı'nın teşkili (Oy Toplama Memurları ile Genel Kurul Katibinin tespiti),
- 2) Olağan Genel Kurul toplantı tutanağının imzalanması hususunda Başkanlık Divanı'na yetki verilmesi,
- 3) 2004 yılı hesap ve işlemlerine dair Yönetim Kurulu ve Denetçiler Raporlarının okunarak görüşülmesi,
- 4) Bağımsız Dış Denetleme Firmasının raporunun okunması
- 5) 31 Aralık 2004 tarihli bilanço ve Kar/Zarar hesaplarının tasdiki,
- 6) Yönetim Kurulu üyeleri ve Denetçilerin ibrası,
- 7) Şirket Ana Sözleşmesinin 65. maddesi gereğince karın dağıtımı hakkında karar ittihazı ,
- 8) İstifa eden Yönetim Kurulu Üyeliklerine T.T.Kanunu'nun 315.Maddesine göre seçilen Yönetim Kurulu üyelerinin Genel Kurul'un tasvibine arzı,
- 9) 2004 yılında yapılan bağış ve yardımlar,
- 10) Yönetim Kurulu Üyelerinin seçimi,
- 11) Denetim Kurulu Üyelerinin seçimi,
- 12) Yönetim Kurulu ve Denetim Kurulu Üyelerine verilecek ücretin tespiti,
- 13) Türk Ticaret Kanunu'nun 334.ve 335.maddeleri gereğince Yönetim Kurulu Üyelerine izin verilmesi,
- 14) Teklif ve temenniler,
- 15) Kapanış.

A. RAPORUN DÖNEMİ

01.01.2004 - 31.12.2004

B. ORTAKLIĞIN ÜNVANI

Gübre Fabrikaları T.A.Ş.

C. YÖNETİM KURULU ÜYELERİ

Başkan : Dr.Kemal GÜNDOĞDU (07.01.004 tarihine kadar)
Başkan : Bedrettin YILDIRIM (07.01.2004 tarihinden itibaren)
Başkan Vekili : İrfan GÜVENDİ
Üye : Dr.Kemal GÜNDOĞDU
Üye : Şakir DOHMAN
Üye : Cengiz UYANIK (07.07.2005 – 31.01.2005 tarihleri arası)
Üye : Önder KULULAR (31.01.2005 tarihinden itibaren)
Üye : Adnan AKSU
Üye : Hüseyin GENÇ (09.04.2004 tarihine kadar)
Üye : Hamdi GÖNÜLLÜ
Üye : Ercüment SATIBEŞE (07.05.2004 – 07.07.2004 tarihleri arası)

D. DENETLEME KURULU

A.Namık BOSTANCI
Selahattin AYDOĞAN

Yönetim ve Denetim Kurulu üyeleri, Şirket ana sözleşmesi ve T.T.K.da belirtilen yetkilere sahiptir.

Sermaye Yapısı

- a) Sermaye Piyasası Kurulu'nun Seri XI.No:1 tebliğine göre,Şirketimizin kayıtlı sermayesi 85.000.000 YTL.olup,ödenmiş sermayemiz 22.498.573 YTL. dir.
b) Sermaye Piyasası Kurulu'nun Seri XI.No:20 tebliğine göre,"Enflasyona Göre Düzeltilmiş" ödenmiş sermayemiz 41.065.223 YTL.olmaktadır.
Buna göre şirketimiz ortaklık yapısı Tablo.1 de gösterilmiştir.

Tablo.1
Gübre Fabrikaları T.A.Ş. Sermaye Yapısı (YTL)

ORTAKLARIMIZ	NOMİNAL SERMAYEDEKİ PAYI	PAY (%)	ENDEKSLENMİŞ SERMAYEDEKİ PAYI	PAY (%)
T.T.K.K.M.B.	18.865.632	83.85	34.433.190	83.85
Diğer	3.633.520	16.15	6.632.033	16.15
Toplam	22.498.573	100.00	41.065.223	100.00

E. KAR PAYI DAĞITIMI

Son üç yılda dağıtılan temettü oranları:

<u>Yıllar</u>	<u>%</u>
2001	17,26
2002	19
2003	-

F. HİSSE SENETLERİMİZİN DEĞERİ

İstanbul Menkul Kıymetler Borsası'nda işlem gören hisse senetlerimiz; 30.12.2003 tarihinde 21.800,-TL., 11.03.2004 tarihinde 2.975,-TL., 30.06.2004 tarihinde 2.190,-TL. olmuş, 29.12.2004 tarihinde ise 2.620 ,-TL.dan kapanmıştır.

G.TESİSLERİMİZ İLE İLGİLİ BİLGİLER

Şirketimiz tesislerinin yer aldığı arsa ve kapalı alanların dağılımı şöyledir.

İstanbul Genel Müdürlük	1.592 m ²
Ankara İrtibat Bürosu	120 m ²
İskenderun Süperfosfat Fabrikası Arsalar Toplamı	83.140 m ²
İskenderun Süperfosfat Fabrikası Kapalı Alanlar Toplamı	32.665 m ²
Yarımca Süperfosfat Fabrikası Arsalar Toplamı	73.647 m ²
Yarımca Süperfosfat Fabrikası Kapalı Alanlar Toplamı	36.794 m ²
Yarımca Süperfosfat Fabrikası İskele + Rihtım	2.186 m ²
İskenderun Süperfosfat Fabrikası İskele	9.144 m ²
İskenderun Akçay Depo - Arsa	32.503 m ²
İskenderun Akçay Depo - Kapalı Alan	10.084 m ²
İzmit Köseköy Depo - Arsa	28.919 m ²
İzmit Köseköy Depo - Kapalı Alan	8.984 m ²
Sarıseki İskenderun Nafta Terminal Arsası	37.469 m ²
Sarıseki İskenderun Nafta Terminali Kapalı Alanı	110 m ²

H. GÜBRE SEKTÖRÜ VE GÜBRE FABRİKALARI T.A.Ş.' NİN SEKTÖR İÇİNDEKİ YERİ

1. Üretim Kapasitesi

Türkiye Gübre Sektörünün üretim kapasitesi fiziki olarak 5.596.900 ton'dur. Bu miktarın bitki besin maddesi olarak eşdeğeri 2.227.345 ton'dur. Son iki yılın üretim kapasiteleri karşılaştırmalı olarak Tablo.2'de yer almaktadır.

Tablo.2
Türkiye Gübre Sektörü Üretim Kapasitesi (Ton)

KAPASİTE	2004	2003	ARTIŞ/(AZALIŞ)%
Fiziki	5.596.900	5.596.900	-

Gübre Fabrikaları T.A.Ş.'nin üretim kapasitesi fiziki olarak 890.000 Ton/yıl olup, sektörde % 16 paya sahiptir.

Kapasitenin tesisler ve üretim türleri itibariyle dağılımı Tablo.3'de gösterilmektedir.

Tablo.3
Gübre Fabrikaları T.A.Ş. Gübre Üretim Kapasitesi (Ton)

TESİSLER	2004
Yarımca	
TSP	185.000
Kompoze Gübre - NPK.1	200.000
Kompoze Gübre - NPK.2	300.000
TOPLAM	685.000
İskenderun	
TSP	185.000
Sıvı Gübre	20.000
TOPLAM	205.000
GENEL TOPLAM	890.000

2 . Üretim Gerçekleşmeleri

Türkiye Gübre Sektöründe fiziki olarak 3.192.103 ton muhtelif türde gübre üretilmiştir.Bu miktarın bitki besin maddesi cinsinden eşdeğeri 1.189.667 ton'dur. Son iki yılın karşılaştırmalı üretim bilgileri Tablo.4'de gösterilmektedir.

Tablo.4

Türkiye Gübre Sektörü Gübre Üretimi (Ton)

ÜRETİM	2004	2003	ARTIŞ/ (AZALIŞ)%
Sektör	3.192.103	3.317.743	(4)
Gübre Fabrikaları T.A.Ş.	502.446	421.710	19

Gübre Sektöründe üretim bir önceki yıla göre %4 azalmıştır.

Gübre Fabrikaları T.A.Ş.'nin 2004 yılında sektördeki üretim payı ise %16'dır.

3 . Tüketim-İthalat-İhracat

Türkiye'nin 2004 yılı,tüketim ithalat ve ihracat bilgileri 2003 yılıyla karşılaştırmalı olarak Tablo.5'de gösterilmektedir.

Tablo.5

Türkiye Gübre Tüketim,İthalat ve İhracat Bilgileri (Ton)

	2004	2003	ARTIŞ/(AZALIŞ)%
Tüketim	5.175.184	5.093.693	2
İthalat	2.709.875	2.125.736	27
İhracat	195.160	121.425	61

Gübre Fabrikaları T.A.Ş. 2004 yılında 1.258.271 ton muhtelif cinsten gübre satarak sektörde %24 paya sahip olmuştur.

Tablo.6

Gübre Fabrikaları T.A.Ş. Satış, İthalat ve İhracat Bilgileri (Ton)

	2004	2003	ARTIŞ/ (AZALIŞ)%
Satışlar	1.258.271	975.427	29
İç Alımlar	295.604	204.413	45
İthalat	555.405	381.065	46
İhracat	9.734	11.613	(16)

II. 2004 YILI FAALİYETLERİ

A. YATIRIMLAR

İSKENDERUN TESİSLERİ :

- Tesis içi yol yapım çalışmaları yapılmış ve bu iş için 87.499 YTL,
- Gübre deposu iskele konveyör bağlantısı inşaat ve montajı yapılmış ve bu iş için 460.864 YTL,
- İskele onarım işlerine başlanılmış ve bu iş için 51.823 YTL,
- T.S.P. ünitesi revizyonu bitirilmiş ve bu iş için 201.000 YTL,
- Kalite kontrol laboratuvarına ICP cihazı alınmış ve bu iş için 109.893 YTL olmak üzere toplam 911.079 YTL tutarında yatırım harcaması yapılmıştır.

YARIMCA FABRİKASI

- Torbalama tesisi inşaat ve montajı bitirilmiş ve bu iş için 1.207.000. YTL,
- Tesis içi yol yapım çalışmaları yapılmış ve bu iş için 215.000 YTL.,
- Deniz dolgusu ve rıhtım yapımı için jeolojik ve teknik rapor hazırlanmış ve bu iş için 15.000 YTL,
- Yangın sistemi yapım işine başlanılmış ve bu iş için 28.822 YTL,
- Gübre deposu inşaatı için jeolojik ve teknik rapor hazırlanmış ve bu iş için 2.000 YTL,
- Köseköy depoları için 80 tonluk elektronik kamyon kantarı yapılmış ve bu iş için 30.000 YTL.,
- NPK-II ünitesi torbalama tesisi elektronik kantarları değişimi için 88.304 YTL,

Faaliyetlerimizi kolaylaştırmak amacıyla fabrika sahamıza yakın 70.000 YTL tutarında arsa alınmıştır.

Toplam 1.656.126 YTL. yatırım harcaması yapılmıştır.

GENEL HARCAMALAR

Ankara irtibat büromuz için 100.000.-YTL 'ye 1 adet daire alınmıştır.

Bilgisayar sistemiyle ilgili olarak 109.000.-YTL tutarında harcama yapılmıştır.

Fabrikalar,Bölge Müdürlüklerimiz ve Genel Müdürlüğümüzde kullanılmak üzere 218.000.-YTL tutarında 8 adet yeni taşıt alımı yapılmıştır.

Fabrikalarımızda Liman güvenlik sistemleriyle ilgili ISPS kodu alınmış,diğer harcamalarla birlikte 152.494.-YTL harcama yapılmıştır.

2004 yılında toplam 3.146.699.-YTL tutarında yatırım harcaması yapılmıştır.

B. MAL VE HİZMET ÜRETİMİ VE SATIŞINA İLİŞKİN FAALİYETLER

1- Üretim

Şirketimiz,2004 yılında 502.446 ton muhtelif cins gübre üretmiştir. 2004 yılında gerçekleştirilen üretim miktarları 2003 yılı ile karşılaştırmalı olarak Tablo.7'de verilmektedir.

Tablo.7
Gübre Fabrikaları T.A.Ş. Gübre üretimi

Katı Kimyevi Gübreler(Ton)	2004	2003
YARIMCA		
TSP	108.060	86.550
NPK-1	155.409	143.357
NPK-2	238.345	191.717
İSKENDERUN		
TSP	632	--
TOPLAM	502.446	421.624
Sıvı Gübre(Lt)	74.100	83.400

2004 yılında Yarımca Fabrikamızda Kapasite Kullanım Oranı %73 olarak gerçekleşmiştir.

2.Satışlar

Şirketimiz 2004 yılında 1.258.271 ton muhtelif cins gübre satarak 427.707.552 YTL. net satış geliri elde etmiştir.

Son iki yılın satış tonajının bayi, kurum (ihale) ve ihracat olarak karşılaştırmalı dağılımı Tablo. 8'de gösterilmiştir.

Tablo. 8
Gübre Fabrikaları T.A.Ş. Satışları (Ton)

	2004	2003	ARTIŞ/(AZALIŞ)%
Bayi Satışları	215.931	186.373	16
Kurum Satışları	1.032.606	777.441	33
İhracat	9.734	11.613	(16)
TOPLAM	1.258.271	975.427	29

Satışlarımızın mamul grupları itibariyle son iki yıllık karşılaştırmalı dağılımı Tablo.9'da

gösterilmektedir.

Tablo. 9
Gübre Fabrikaları T.A.Ş.Mamul Gruplarına Göre Satışlar

Katı Kimyevi Gübreler (Ton)	2004	2003	ARTIŞ/(AZALIŞ)%
Yarımca			
TSP	33.745	18.936	78
Kompoze Gübre	380.032	355.742	7
Diğer (AS,ÜRE,CAN)	400.501	321.503	25
TOPLAM	814.278	676.181	20
İskenderun			
TSP	2.912	8.079	(64)
Kompoze Gübre	75.503	46.135	64
Diğer (AS,ÜRE,CAN)	365.578	244.947	49
TOPLAM	443.993	299.161	48
GENEL TOPLAM	1.258.271	975.342	29
<u>Toz ve Sıvı Gübreler</u>			
Sıvı Gübre(Lt)	152.714	82.189	86
Toz Gübre(Kg)	57.975		100

ÜCRETSİZ TOPRAK ANALİZİ ÇALIŞMALARI

Fabrikalarımızın kalite kontrol laboratuvarlarında yıl boyunca mamul gübre, hammadde, tedarik gübre ve ambalaj malzemesi analizleri titizlikle gerçekleştirilerek TSE standartlarına uygun gübre satışı sağlanmış ve böylece Şirketimiz piyasadaki tercih edilir konumunu korumuştur.

Ayrıca laboratuvarlarımızda gübreleme konusunda çiftçiyi bilinçlendirmek ve yardımcı olabilmek amacıyla ücretsiz toprak analizleri uygulamasına 2004 yılında da devam edilmiş ve gerekli gübreleme önerileri çiftçilere iletilmiştir.

Gübretaş Yarımca Laboratuvarı bunlara ilaveten Türk Tarımı'na hizmet amacıyla gezici toprak analiz aracı ile bayilerimiz ve Tarım Kredi Kooperatifleri işbirliği ile Türk Çiftçisi'nin problemlerini yerinde tespit ederek çözüm üretmekte ve toprak örnekleri olarak gübreleme önerileri yapmaktadır.

3.Personel ve İşçi Hareketleri

a) Personel Mevcudu

Şirketimizin 31 Aralık 2004 itibari ile personel durumu Tablo 10'da gösterilmiştir.

Tablo.10
Gübre Fabrikaları T.A.Ş.Personel Durumu

YER	KAPSAM DIŞI	KAPSAM İÇİ	TOPLAM
Genel Müdürlük	65	-	65
Yarımca Fabrikası	30	215	245
İskenderun Fabrikası	32	72	104
Ankara Bölge Müdürlüğü	8	-	8
İzmir Bölge Müdürlüğü	3	-	3
Samsun Bölge Müdürlüğü	2	-	2
TOPLAM	140	287	427

Yıl içinde; Şirketimizden 43 personel ayrılmıştır.

2004 yılında Şirketimizden ayrılan personele toplam 1.342.608 YTL.kıdem ve ihbar tazminatı ödenmiştir..

c) Toplu İş Sözleşmesi

2004 yılında İşveren-Sendika-İşçi ilişkilerinde olumsuz bir durum görülmemiştir.

2005-2006 yıllarını kapsayacak Toplu İş Sözleşmesi görüşmeleri halen devam etmektedir.

Ortalama Personel Sayısı

Yıl içinde çalışan ortalama personel sayısı aşağıdaki gibidir.

Maaşlı : 148
Ücretli : 291
Toplam : 439

C. İDARİ FAALİYETLER

1- Şirket üst Yönetimi

Genel Müdür

Lisans

Lisans Üstü

Doktora

: Dr.Kemal GÜNDOĞDU

: İstanbul Üniversitesi

İktisat Fakültesi

:İstanbul Üniversitesi

İktisat Fakültesi

:İstanbul Üniversitesi

İktisat Fakültesi

Genel Müdür Yardımcısı

Lisans

: Ferat GÜMÜŞBAŞ

: Ankara Mühendislik ve Mimarlık

Akademisi

Kimya Mühendisliği Fakültesi

Genel Müdür Yardımcısı

Lisans

: Mehmet KOCA

: İstanbul Teknik Üniversitesi

Sakarya Mühendislik Fakültesi

Endüstri Mühendisliği Bölümü

Genel Müdür Yardımcısı

Lisans

: Ferhat ŞENEL

: İstanbul Üniversitesi

İşletme Fakültesi

Yarımcı Fabrika Müdürü

Lisans

: Muharrem AKYILDIZ

: İstanbul Üniversitesi

Kimya Fakültesi

İskenderun Fabrika Müdürü

Lisans

: Necdet BARLAS

: Yıldız Üniversitesi

Endüstri Mühendisliği

D- KURUMSAL YÖNETİM İLKELERİ UYUM RAPORU

1. KURUMSAL YÖNETİM İLKELERİNE UYUM BEYANI:

Şirketimiz 2004 yılı faaliyet döneminde Sermaye Piyasası Kurulu tarafından yayımlanan Kurumsal Yönetim İlkelerinde yer alan prensiplere bağlı olarak çalışmalarını sürdürmüştür.

BÖLÜM I – PAY SAHIPLERİ

2. Pay Sahipleri ile İlişkiler Birimi

Şirketimizde pay sahipleri ile ilişkiler birimi bulunmamakla beraber, ortak ilişkileri ile ilgili görevli personelimiz mevcuttur. Bu görevde bulunan personel, Sermaye Piyasası Kurulu ve İstanbul Menkul Kıymetler Borsasına karşı, Şirketin sorumluluklarını üstlenmiş olup, sermaye artırımlarında, kar payı ödemelerinde, hisse senedi değişimlerinde ortakların işlemlerini yapmak, aracılık işlemlerini üstlenen kurumla çalışmaları takip etmek, ortakların yazılı veya sözlü müracaatlarında onları bilgilendirmek, ortaklarla ilgili hertürlü iş takibini yürütmektedirler.

3. Pay Sahiplerinin Bilgi Edinme Haklarının Kullanımı

Pay sahipleri şirketten 25 adet yazılı olarak bilgi istemiş olup, kendilerine yazılı olarak cevap verilmiştir. Ayrıca, Şirketimiz pay sahiplerini ilgilendiren konularda internet ortamında duyurular yapılmakta olup, Sermaye Piyasası Kanunu ve Türk Ticaret Kanunu Hükümleri çerçevesinde basın ilan yolu ile yatırımcılara ulaşılmaktadır.

Ana Sözleşmemizde Özel Denetçi atanmasına ilişkin bir madde bulunmamakta olup bu konuda yatırımcılardan bir talep gelmemiştir.

4. Genel Kurul Bilgileri

Şirketimizin Genel Kurulları, Türk Ticaret Kanunu ve Sermaye Piyasası Kanunu hükümleri çerçevesinde yapılır. En büyük ortağımız Türkiye Tarım Kredi Kooperatifleri Merkez Birliği'nin iştirak oranı % 83,85 olduğundan, toplantılarımızda gerekli nisabın sağlanmasında problem yaşanmamaktadır. Şirketimizin ihraç ettiği hisse senetleri hamiline yazılı olduğu için, yatırımcılara Genel Kurul davetleri basın yoluyla yapılmaktadır. Ancak Genel Kuruldan 15 gün evvel Faaliyet Raporu Şirket Merkezinde Pay sahiplerinin incelemesine hazır bulundurulmaktadır. Genel Kurullarda gündem maddeleri görüşülürken, ilgili gündem maddesi oylamaya sunulmadan önce pay sahiplerine bu madde hakkında söyleyecekleri birşey olup olmadığı sorulur. Ayrıca gündemin teklif ve temmeniler maddesine geçildiğinde katılımcıların şirket hakkında sorduğu sorular Şirket yetkilileri tarafından cevaplandırılır. Gündemdeki maddeler görüşülürken pay sahipleri tarafından Divan Başkanlığına önerge verilir. Bu önergeler oya sunulduktan sonra bu önergelerdeki talepler tutanaklara geçirilmek suretiyle işleme alınır.

5. Oy Hakları ve Azınlık Hakları

Şirketimizde imtiyazlı hisse senedi olmadığından, imtiyazlı oy hakkı bulunmamaktadır.

6. Kar Dağıtım Politikası ve Kar Dağıtım Zamanı

Şirketimizde kar dağıtımı konusunda imtiyaz yoktur. Şirketin kar dağıtımı Sermaye Piyasası Kanunu ve Türk Ticaret Kanunu hükümleri çerçevesinde yasal süreler içerisinde yapılmaktadır.

7. Payların Devri

Şirketimizin ana sözleşmesinde pay devrini kısıtlayan bir hüküm bulunmamaktadır.

BÖLÜM II – KAMUYU AYDINLATMA VE ŞEFFAFLIK

8. Şirket Bilgilendirme Politikası

Şirketimiz yatırımcıyı bilgilendirme konusunda mevcut mevzuat hükümleri çerçevesinde hareket etmektedir.

9. Özel Durum Açıklamaları

Yıl içinde Sermaye Piyasası Kanunu hükümleri uyarınca 24 adet özel durum açıklaması yapılmıştır. Bildirimler kanuni süresi içerisinde yapılmış olup, herhangi bir ek açıklama talebinde bulunulmamıştır.

Şirketimizin ihraç etmiş olduğu hisse senetleri yurt dışı borsalarında kote edilmemiştir.

10. Şirket İnternet Sitesi ve İçeriği

Şirketimizin internet sitesi mevcuttur. İnternet adresimiz: www.gubretas.com.tr dir. İnternet sitemizde Sermaye Piyasası Kurulu Kurumsal Yönetim İlkelerinde sayılan bilgilere yer verilmiştir.

11. Gerçek Kişi Nihai Hakim Pay Sahibi / Sahiplerinin Açıklanması

Şirketimizin en büyük ortağı % 83,85 ile Türkiye çapında yaygın, yaklaşık 1,5 milyon çiftçi ortağın oluşturduğu Tarım Kredi Kooperatiflerinin üst birliği statüsünde olan Türkiye Tarım Kredi Kooperatifleri Merkez Birliği'dir.

12. İçeriden Öğrenebilecek Durumda Olan Kişilerin Kamuya Duyurulması

Şirketimizde böyle bir liste oluşturulmamış olup, bu konu ile ilgili kamuya herhangi bir duyuru yapılmamıştır.

BÖLÜM III – MENFAAT SAHİPLERİ

13. Menfaat Sahiplerinin Bilgilendirilmesi

Şirketimiz ile ilgili menfaat sahibi kişilerin kendilerini ilgilendiren konulara ilişkin müracaatlarında gerek yazılı gerek sözlü bilgi verilmektedir.

14. Menfaat Sahiplerinin Yönetime Katılımı

Daha etkili, verimli, kaliteli mal ve hizmet üretimi amacıyla, şirketimizle ilgili menfaat sahipleriyle fikir alışverişi ve toplantılar yapılmakta ve şirketin karar ve politikalarının oluşmasında görüşleri dikkate alınmaktadır.

15. İnsan Kaynakları Politikası

İnsan kaynakları politikası, sahip olduğu üretim hacmi, sevkiyat kapasitesi ve yaygın organizasyon ağıyla ülkemizin önemli istihdam kaynaklarından biri olan şirketimiz, çalışanlarını seçerken ve işe yerleştirirken etnik köken, dil, din, renk veya siyasi düşünce ayrımı gözetmeksizin “ biz “ duygusunu paylaşabilecek, sorumluluk alabilecek, iş ahlakı olan, idealist, titiz ve takım çalışmasına uygun, sürekli kendisini yenileyebilen ve geliştirebilen, analitik düşünceye sahip kişileri istihdam eder. İşe girişte ehliyet ve liyakat esasları gözetilir.

Şirketimizde sendikalı örgütlenme mevcut olup, sendika temsilcileri işlerin yürütülmesi ve koordinasyonuna ilişkin olarak kurullarda yer almaktadırlar.

16. Müşteri ve Tedarikçilerle İlişkiler Hakkında Bilgiler

Şirketimizde mal ve hizmetlerin pazarlanması ve satışında müşteri memnuniyetini sağlama ve arttırmada yararlanılan yöntemler aşağıda maddeler halinde sıralanmıştır.

*Müşterilerimize zamanında, kaliteli, ihtiyaca cevap verecek nitelikte ürün çeşitlerini sunmakta ve ürün kalitesini geliştirmek için AR-GE faaliyetlerini yürütmektedir,

*Müşterilerle periyodik değerlendirme toplantıları yapılmaktadır,

*Şirketimizde işleyen tedarik zincirini, lojistik altyapının hızlandırılmasıyla daha uyumlu hale getirerek müşterilerimize zamanında hizmet sunmak amacıyla ortaya çıkan problemlerin giderilmesi ve daha kaliteli hizmet sunulabilmesi için tedarikçi ve müşterilerimizin görüş ve önerileri alınarak değerlendirilmektedir.,

*Müşterilerimizin bilinçli gübre kullanımını sağlamak amacıyla Türkiye'nin muhtelif yerlerindeki bilimsel sempozyum, kongre, sektörel toplantılar, fuar ve sergilere iştirak edilmektedir.

*Müşterilerimizin doğru çeşit ve miktarda gübre kullanımını sağlamak amacıyla, müşterilerimize ücretsiz toprak analizi hizmeti sunulmaktadır.

17. Sosyal Sorumluluk

Şirketimizin bölgesel çevresiyle ve genel kamuya yönelik herhangi bir sorunu olmamıştır.

Çevreyi korumaya yönelik, mevcut mevzuat hükümleri çerçevesinde faaliyetlerini yürütmekte olup, bugüne kadar çevreye zarar verdiği ile ilgili herhangi bir dava veya soruşturma konusu olmamıştır.

Şirketimiz tesislerinin bulunduğu İskenderun bölgesinde bir ilköğretim okulu inşaa ettirilmiş olup, zaman zaman ortaya çıkan ihtiyaçlarının karşılanmasına katkıda bulunmaktadır. Ayrıca yerel yönetimlerin park, bahçe ve benzeri çevre düzenlemelerine destek olunmaktadır.

BÖLÜM IV – YÖNETİM KURULU

18. Yönetim Kurulunun Yapısı, Oluşumu ve Bağımsız Üyeler

Şirketimizde; Yönetim Kurulumuz , Genel Kurul Toplantılarında Ana Sözleşme ve Türk Ticaret Kanunu hükümleri çerçevesinde seçilir. Yönetim Kurulu ana sözleşmemiz gereği 7 kişiden oluşur. Türk Ticaret Kanunu ve Sermaye Piyasası Kurulu mevzuatı çerçevesinde görevlerini ifa ederler.

Mevcut durum itibariyle Yönetim Kurulu Üyeleri aşağıdaki gibidir.

İsim	Görev	Temsil Ettiği Kurum
Bedrettin YILDIRIM	Yönetim Kurulu Başkanı	T.T.K.K.M.B.Genel Müdürü
İrfan GÜVENDİ	Yön.Kurulu Başk.Vekili	T.T.K.K.M.B.Gen.Md.Yrd.
Şakir DOHMAN	Yönetim Kurulu Üyesi	T.T.K.K.M.B.Gen.Md.Yrd.
Önder KULULAR	Yönetim Kurulu Üyesi	T.K.K.M.B.Ted.Paz.D.Bşk.
Dr. Kemal GÜNDOĞDU	Yönetim Kurulu Üyesi	Gübre Fab.TAŞ Genel Md.
Adnan AKSU	Yönetim Kurulu Üyesi	T.T.K.K.M.B.İç Dış Tic.Md
Hamdi GÖNÜLLÜ	Yönetim Kurulu Üyesi	T.T.K.K.M.B.Krediler Md.

19. Yönetim Kurulu Üyelerinin Nitelikleri

Şirketimizin ana sözleşmesinde Yönetim Kurulu Üyelerinin niteliklerini belirleyen hükümler bulunmamakla beraber seçilen Yönetim Kurulu Üyeleri Türk Ticaret Kanunu ilgili hükümleri ile Sermaye Piyasası Kurulu Kurumsal Yönetim İlkeleri IV. Bölümünde yer alan niteliklere haizdirler.

20. Şirketin Misyon ve Vizyonu ile Stratejik Hedefleri

50 yılı aşkın köklü geçmişi ve tecrubesıyla Türkiye Gübre Sektörünün önde gelen kuruluşlarından biri olan firmamız Türk çiftçisinin ihtiyacı olan uluslararası standartlara uygun kimyevi gübrenin üretim ve satışını gerçekleştirmek amacıyla faaliyetlerini yürütmekte olup, bu hususta kamuoyuna bir duyuru yapılmamıştır.

Ancak Şirketimizde değişen ekonomik ve yönetsel ihtiyaçlar dikkate alınarak yeniden yapılandırma projesi yürütülmekte olup, bu çerçevede tanımlanacak olan vizyon, misyon ve stratejik hedeflerimiz kamuoyuna duyurulacaktır.

Şirketimizde yıllık hedefler belirlenerek, bu doğrultuda hazırlanan yıllık işletme bütçesi Yönetim Kurulunun onayına sunulmakta, dönemsel olarak revize edilmekte ve bütçe gerçekleştirmeleri değerlendirilmektedir.

Ayrıca Yönetim Kurulu Toplantılarına dönemsel faaliyetleri içeren periyodik raporlar sunulmaktadır.

21. Risk Yönetimi ve İç Kontrol Mekanizması

Şirketimizde doğrudan Yönetim Kuruluna bağlı olarak çalışmalarını sürdüren İç Denetleme birimi mevcut olup, Şirketimizin faaliyetlerini periyodik olarak denetlemekte ve denetim raporlarını Yönetim Kuruluna sunmaktadır.

22. Yönetim Kurulu Üyeleri ile Yöneticilerin Yetki ve Sorumlulukları

Şirketin yönetim kurulu üyeleri ve yöneticilerinin yetki ve sorumlulukları Şirket ana sözleşmesinde belirlenmiştir. Ayrıca yönetim kurulu üyelerinin sorumluluklarını başta Türk Ticaret Kanunu olmak üzere Sermaye Piyasası Kurulu ve ilgili mevzuat hükümleri belirlemektedir.

23. Yönetim Kurulunun Faaliyet Esasları

Yönetim Kurulu toplantıları ve karar nisabi ana sözleşme ve Türk Ticaret Kanunu hükümleri

çerçevesinde yapılır. Şirketimizde Yönetim Kurulu toplantılarına ilişkin çalışmaları yürütmek ve yönetim kurulu üyelerine hizmet vermek üzere yönetim kuruluna bağlı bir birim oluşturulmuştur.Şirket içindeki birimler konularıyla ilgili karara ihtiyaç duyulan işlerle ilgili önerilerini hazırlayarak Genel Müdürlük onayını aldıktan sonra ilgili birime iletirler. Bu önerilerle ilgili gündem oluşturularak yönetim kurulu başkanlığına yönetim kurulu toplantısına davet yazısıyla birlikte ulaştırılır.Yönetim kurulu başkanı davet yazısını imzalayarak gündemle beraber üyelere toplantı davet yazısını gönderir.Toplantıdan sonra alınan kararlar ilgili birimlere gönderilir.

Yıl içinde 17 adet yönetim kurulu toplantısı yapılmıştır. Yönetim kurulu üyelerinin ağırlıklı oy hakkı ve olumsuz veto hakkı yoktur.Yönetim kurulu üyeleri prensip olarak her toplantıya katılır.

Yönetim Kurulu düzenli olarak ve ana sözleşme hükümleri çerçevesinde en az ayda bir defa, gerekli görülen hallerde bu süreye bağlı kalmaksızın toplanırlar.

Ayrıca Denetim Kurulu üyeleri de zaman zaman Yönetim Kurulu toplantılarına iştirak etmektedirler.

24. Şirketle Muamele Yapma ve Rekabet Yasağı

Yönetim kurulu üyeleri için her ne kadar Türk Ticaret Kanununun 334. Ve 335. Maddeleri ile istisnai durumlar tanımlanmakta ise de, bu maddeleri ihlal edici ve bundan dolayı da bir çıkar çatışmasına sebebiyet verici fiili bir durum oluşmamıştır.

25. Etik Kurallar

Şirketimizde çalışanlar için kamuya açıklanmış bir etik kurallar listesi bulunmamakla birlikte, çalışanlar, şirket prosedürlerimizde yer alan disiplin kuralları, yasal mevzuat, genel çalışma ortamı prensipleri ve genel ahlak hükümleri çerçevesinde çalışmalarını sürdürmektedir.

26. Yönetim Kurulunda Oluşturulan Komitelerin Sayı, Yapı ve Bağımsızlığı

Yönetim Kurulu, şirketin içinde bulunduğu durum ve gereksinimlere uygun olarak, görev ve sorumluluklarını sağlıklı bir biçimde yerine getirmek amacıyla denetimden sorumlu komite oluşturmuştur. Denetimden sorumlu komite iki üyeden oluşmuş olup faaliyetlerini Sermaye Piyasası Kurulu tebliğlerine göre yürütmektedir.

27. Yönetim Kuruluna Sağlanan Mali Haklar

Şirketimizde Yönetim Kurulu Üyelerinin yıl içinde alacağı huzur hakkı ve harcırah tutarları Genel Kurul tarafından tespit edilir.Ayrıca Şirkette yönetim kurulu üyelerine bunun dışında kredi,borç gibi ödemeler yapılmamıştır.

E. FİNANSAL NETİCELER

Şirketimizin 01.01.2004 - 31.12.2004 dönemine ait Enflasyona göre düzeltilmiş mali tabloları aşağıdadır.

GÜBRE FABRİKALARI T.A.Ş.
ENFLASYONA GÖRE DÜZELTİLMİŞ ÖZET GELİR TABLOSU
(01.01.2004 - 31.12.2004 ; YTL)

BRÜT SATIŞLAR	433.857.042
SATIŞLARDAN İNDİRİMLER	(6.149.490)
NET SATIŞLAR	427.707.552
SATILAN MALLAR MALİYETİ	(373.531.274)
BRÜT KAR	54.176.278
FAALİYET GİDERLERİ	(36.423.433)
ESAS FAALİYET KARI	17.752.845
FINANSMAN GİDERLERİ	(8.948.097)
DİĞER GELİRLER (GİDERLER)	3.785.803
NET PARASAL POZİSYONU KARI/ (ZARARI)	(1.140.899)
VERGİ ÖNCESİ KAR	11.449.652
ÖD.VERGİ VE DİĞER YASAL YÜKÜMLÜLÜKLER	(4.933.422)
NET DÖNEM KARI	6.516.230

GÜBRE FABRİKALARI T.A.Ş.
ENFLASYONA GÖRE DÜZELTİLMİŞ ÖZET BİLANÇOSU
(31.12.2004 ; YTL)

AKTİF (VARLIKLAR)		PASİF (KAYNAKLAR)	
I-DÖNEN VARLIKLAR		I-KISA VADELİ BORÇLAR	
KASA BANKA	16.997.424	FINANSAL BORÇLAR	-
KISA VADELİ TİCARİ ALACAKLAR	69.801.781	TİCARİ BORÇLAR	85.181.903
DİĞER KISA VADELİ ALACAKLAR	4.339.905	DİĞER KISA VADELİ BORÇLAR	8.312.702
STOKLAR	46.317.758	ALINAN SİPARİŞ AVANSLARI	8.278.690
DİĞER DÖNEN VARLIKLAR	4.382.161	TOPLAM	101.773.295
TOPLAM	141.839.029	II-UZUN VADELİ BORÇLAR	
II-DURAN VARLIKLAR		KIDEM TAZMİNATI KARŞILIKLARI	8.869.392
UZUN VADELİ ALACAKLAR	1.969	DİĞER BORÇ VE GİDER KARŞ.	450.181
FINANSAL DURAN VARLIKLAR	2.190.576	GELECEK YILLARA AİT GEL.ve GİD.T	800
MADDİ DURAN VARLIKLAR	165.552.598	TOPLAM	9.320.373
BİRİKMİŞ AMORTİSMANLAR	(152.146.340)	III-ÖZSERMAYE	
NET MADDİ DURAN VARLIKLAR	13.406.258	ÖDENMİŞ SERMAYE	22.498.573
YAPILMAKTA OLAN YATIRIMLAR	1.689.490	EMİSYON PRİMİ	-
MADDİ OLMAYAN DURAN VARLIKLAR	18.639	YENİDEN DEĞERLEME FONU	63.599
DİĞER DURAN VARLIKLAR	-	YEDEK AKÇELER	371.593
TOPLAM	17.306.932	DÖNEM KARI	6.516.230
GENEL TOPLAM	159.145.961	GEÇMİŞ YIL ZARARI	-
		ENFLASYON DÜZELTME FARKLARI	18.602.298
		TOPLAM	48.052.293
		GENEL TOPLAM	159.145.961

III. 2004 YILI KARININ DAĞITIM ÖNERİSİ

2004 yılı faaliyetleri sonucu SPK'nun Seri XI.No:20 sayılı tebliği gereği hazırlanmış mali tablolarda oluşan 11.449.652.-YTL'lik vergi öncesi karın T.Ticaret Kanunu.Sermaye Piyasası Kanunu,Vergi Kanunları ve Şirket Ana Sözleşmesi uyarınca aşağıdaki şekilde dağıtım tabi tutulması:

A-BİLANÇO KARI	11.449.652
B-ÖDENECEK VERGİLER	(4.933.422)
C-NET KAR	6.516.230
D-I.TERTİP YEDEK AKÇE(VUK göre hesaplanan kardan ayrılmaktadır.) 9.100.913 * %5	(455.046)
E-DAĞITILABİLİR KAR	<u>6.061.184</u>
F-ORTAKLARA DAĞITILACAK I.TEMETTÜ 6.061.184 * %40	(2.424.474)
	<u>3.636.710</u>
G-MÜDÜR VE MEMURLARA TEMETTÜ 3.636.710 * %1	(36.367)
H-II.TERTİP YASAL YEDEK AKÇE 2.424.474 I.Temettü <u>36.367</u> Memurlara Temettü 2.460.841 -1.124.929(*)=1.335.912X % 10	(133.591)
I-KALAN (OLAĞANÜSTÜ YEDEK)	3.466.752
İ-TOPLAM TEMETTÜ	2.424.474
J-PAY BAŞINA ORAN (Brüt)	%10.78
K-1 YTL NOMİNAL HİSSEYE İSABET EDEN TEMETTÜ	0.108 YTL / ADET

Sermaye Piyasası Kanunu'nun Seri IV No:27 tebliğinin 5.Maddesinde tanımlanan dağıtılabilir karın,%40'ının (2.424.474.-YTL) nakit olarak 30 Mayıs 2005 tarihinden itibaren dağıtılmasına, kalan 3.466.752.-YTL karın olağanüstü yedek akçeye ilave edilmesi önerilmektedir.

(*T.T.Kanunu 466/3.maddesi gereğince ayrılması zorunlu olan kısımdır.

SONUÇ

SAYIN ORTAKLARIMIZ,

Şirketimiz 2004 yılında 1.258.271 tonla kuruluşundan bugüne en yüksek satışını gerçekleştirmiş olup ,sektördeki payını %19'dan %24'e yükseltmiştir.

2004 yılında gübre sektöründe fiziki olarak takriben 3.192.103 ton üretim, 5.175.184 ton tüketim(satış) yapılmıştır. Bir önceki yıla göre gübre üretimi % 4 azalmış ,tüketim ise %2 artmıştır.

2004 yılında fabrikalarımızda 502.446 ton çeşitli bileşimdeki kimyevi gübre üretilmiş (üretilen TSP'nin 73.000 tonu hammadde olarak kullanılmıştır.), tesislerimizde üretilmeyen ve ülkemizde yoğun olarak tüketimi yapılan azotlu gübreler başta olmak üzere toplam 851.000 ton çeşitli mamul gübre de iç ve dış piyasalardan temin edilmek suretiyle toplam 1.258.271 ton satışla 427.707.552 YTL.satış geliri elde edilmiş,buna karşılık 373.531.274 YTL. satılan malın maliyeti, 36.423.433 YTL. faaliyet giderleri,8.948.097 YTL.finansman gideri oluşmuştur.Diğer gelir ve giderlerin etkisi (net 2.644.904 YTL.) eklenerek 11.449.652 YTL.vergi öncesi kar değerine ulaşılmıştır.Bu tutardan 4.933.422 YTL.vergi ve diğer yasal yükümlülükler karşılığı ayrıldıktan sonra 6.516.230 YTL.net kar elde edilmiştir.

2004 yılı faaliyetlerimiz ile ilgili olarak yukarıda takdim edilen neticeleri değerlendirmelerinize sunar, bu sonuçların sağlanmasında emeği geçen her seviyedeki Şirketimiz personeli ile başarılı sonuçların alınmasında katkılarını esirgemeyen Ana Ortağımız Türkiye Tarım Kredi Kooperatifleri Merkez Birliği'ne teşekkür ederiz.

Saygılarımızla,

YÖNETİM KURULU

DENETÇİ RAPORU

1- **Şirketin ünvanı** : Gübre Fabrikaları T.A.Ş.

Şirketin Merkezi: Kasap Sokak No.22 Esentepe/İSTANBUL

Şirketin Sermayesi :

Kayıtlı Sermaye : 85.000.000.YTL.

Ödenmiş Sermaye : 22.498.573.YTL.

Faaliyet Konusu : Kimyevi Gübre İmal ve Satışı

2- **Denetçilerin Adı, Görev Süreleri, Ortak Olup Olmadıkları :**

İzzet SARIBAŞ

Görevden Ayrılış Tarihi: 31 Mart 2004

Abdullah SİPAHİ

Görevden Ayrılış Tarihi: 31 Mart 2004

Muammer KÖSE

Görevden Ayrılış Tarihi: 31 Mart 2004

A.Namık BOSTANCI

Göreve Başlama Tarihi: 31 Mart 2004

Selahattin AYDOĞAN

Göreve Başlama Tarihi : 31 Mart 2004

Denetçiler Şirket ortakları değildir.

3- **Katılınan Yönetim Kurulu ve Denetleme Kurulu Toplantı sayısı:**

2004 Bilanço Döneminde 17 adet Yönetim Kurulu toplantısına katılmıştır. Denetleme Kurulu ayrıca 8 toplantı yapmıştır.

4- **Ortaklık hesapları, defter ve belgeleri üzerinde yapılan incelemenin kapsamı, hangi tarihlerde inceleme yapıldığı ve varılan sonuç:**

14.01.2004, 16.01.2004, 25.02.2004, 20.05.2004, 13.08.2004, 21.09.2004, 10.12.2004 ve 23.12.2004 tarihlerinde yapılan incelemelerde defter kayıtlarının zamanında ve yasalara uygun şekilde işlenip işlenmediği, müspit evrakın dayanağı belgelerin tamam olup olmadığı incelenmiş, kayıt nizamına uygun olduğu Yönetimle ilgili kararların usulüne uygun olarak tutulan karar defterine geçirildiği tespit edilmiştir.

5- T.T.K.'nun 353.cü maddesinin 1 numaralı fıkrasının 3. bendi gereğince Şirket veznesinde yapılan sayımların sayısı ve sonuçları:

Şirket veznesinde 14.01.2004, 16.01.2004, 25.02.2004, 20.05.2004,13.08.2004, 21.09.2004, 10.12.2004 ve 23.12.2004 tarihlerinde 8 adet sayım yapılmış olup, sayım sonucunda kasa miktarlarının kayıtlara göre tamam olduğu tarafımızdan tespit edilmiştir.

6- T.T.K.'nun 353.cü maddesinin birinci fıkrasının 4 numaralı bendi gereğince yapılan inceleme tarihleri ve sonuçları:

14.01.2004, 16.01.2004, 25.02.2004, 20.05.2004, 13.08.2004, 21.09.2004, 10.12.2004 ve 23.12.2004 tarihlerinde Şirket defterleri üzerinde yapılan incelemelerde mevcut kıymetlerin tam ve kayıtlara uygun olduğu görülmüştür.

7- İntikal Eden şikayet ve yolsuzluklar ve bunlar hakkında yapılan işlemler:

Herhangibir şikayetle karşılaşılmamıştır.

Gübre Fabrikaları T.A.Ş.nin 31.12.2004 dönemi hesap ve işlemlerini Türk Ticaret Kanunu, Ortaklığın Esas Sözleşmesi ve diğer mevzuat ile genel kabul görmüş muhasebe ilke ve standartlarına göre incelemiş bulunmaktayız.

Görüşümüze göre, içeriğini benimsediğimiz ekli 31.12.2004 tarihi itibariyle düzenlenmiş Bilanço, Ortaklığın anılan tarihteki mali durumunu; 01.01.2004 -31.12.2004 dönemine ait gelir tablosu, anılan döneme ait faaliyet sonuçlarını gerçeğe uygun ve doğru olarak yansıtmakta; karın dağıtım önerisi yasalara ve ortaklık esas sözleşmesine uygun bulunmaktadır.

Bilanço'nun ve gelir tablosunun onaylanmasını ve Yönetim Kurulu'nun aklanmasını oylarınıza arz ederiz.

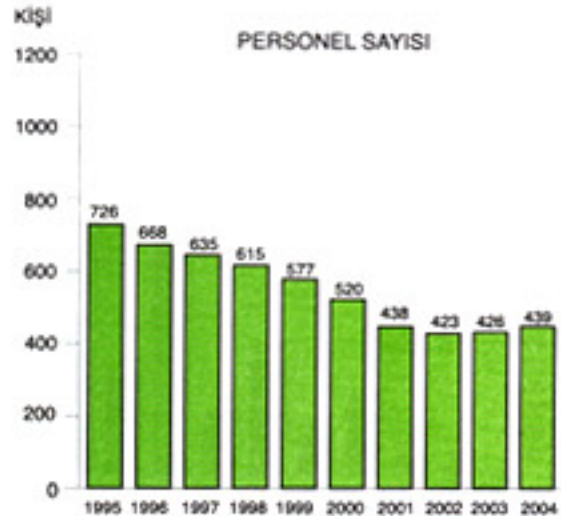
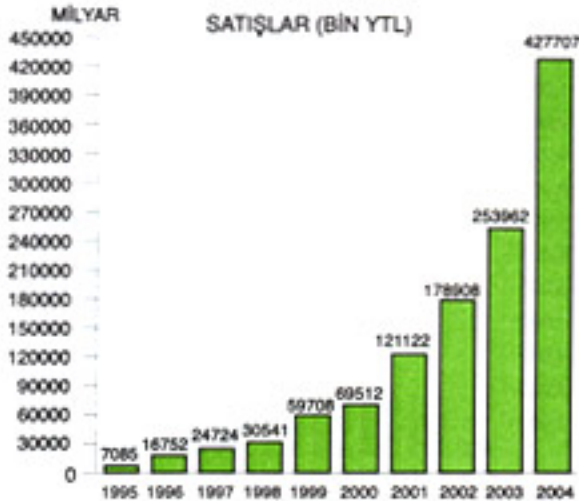
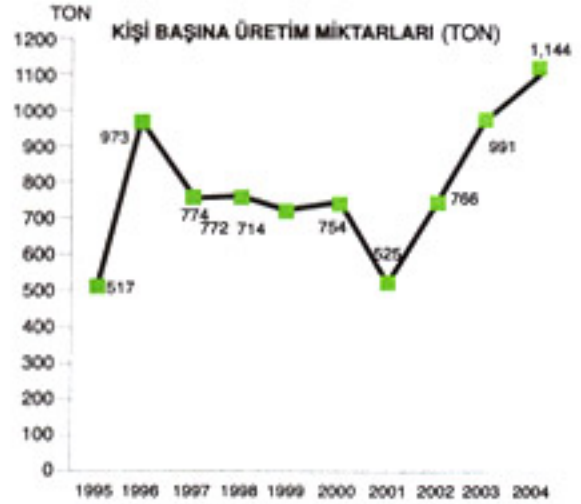
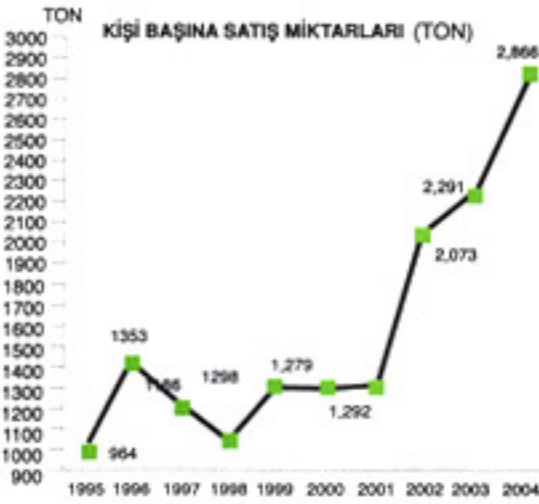
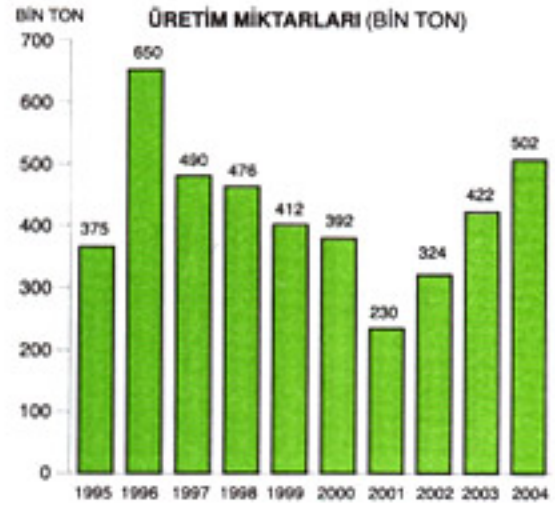
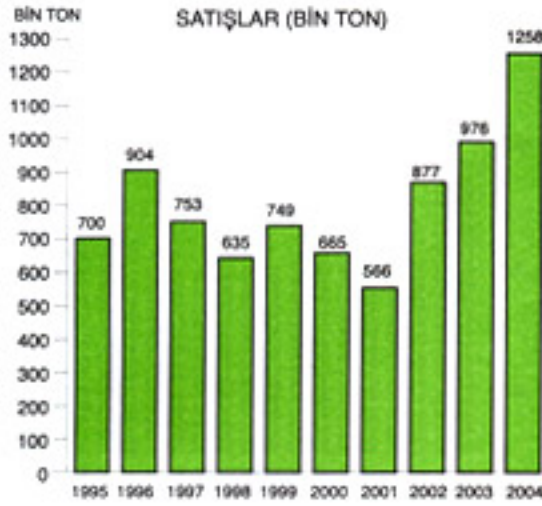
Saygılarımızla,

DENETİM KURULU

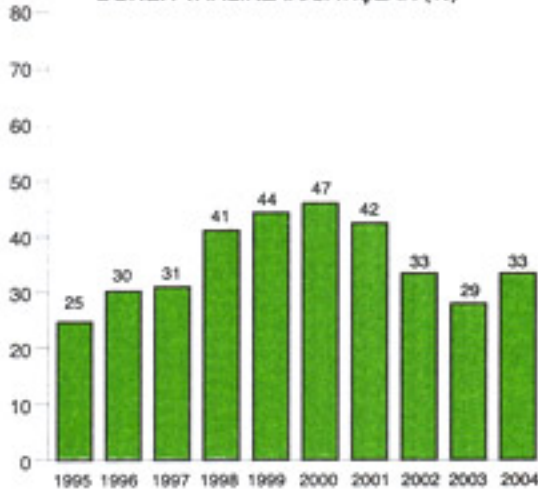
A.NAMIK BOSTANCI

SELAHATTİN AYDOĞAN

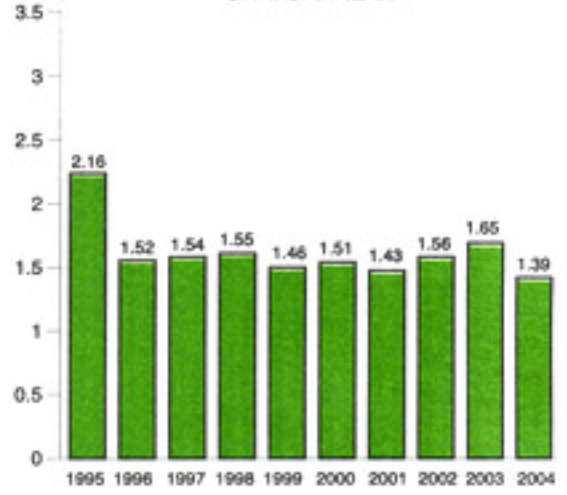
SON ON YILIN FİNANSAL GÖSTERGELERİ



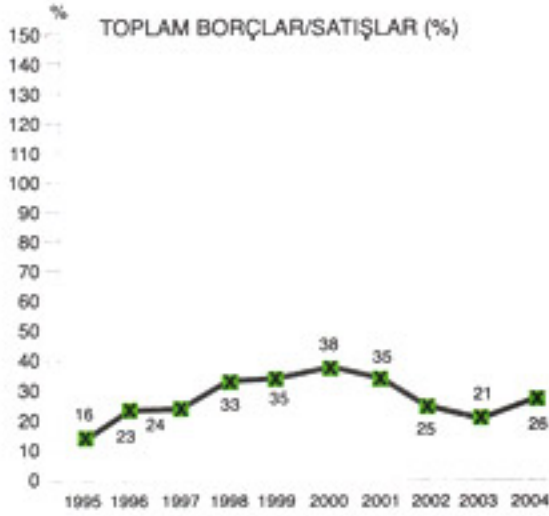
DÖNER VARLIKLAR/SATIŞLAR (%)



CARİ ORANLAR

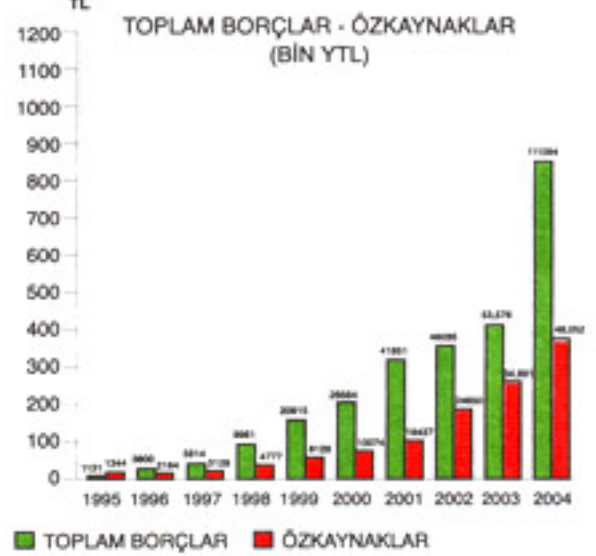


TOPLAM BORÇLAR/SATIŞLAR (%)



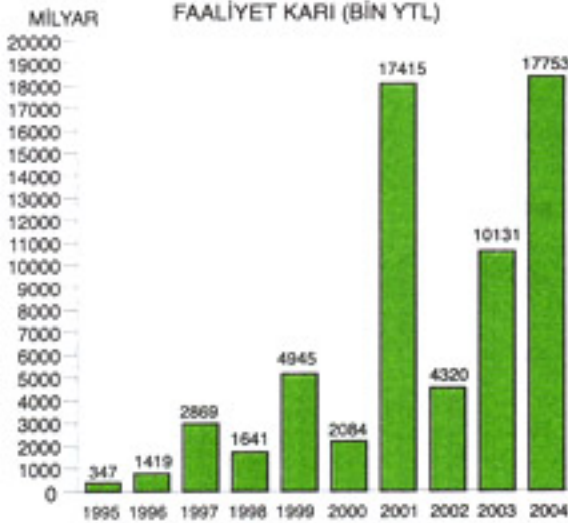
MİLYAR TL

TOPLAM BORÇLAR - ÖZKAYNAKLAR (BİN YTL)

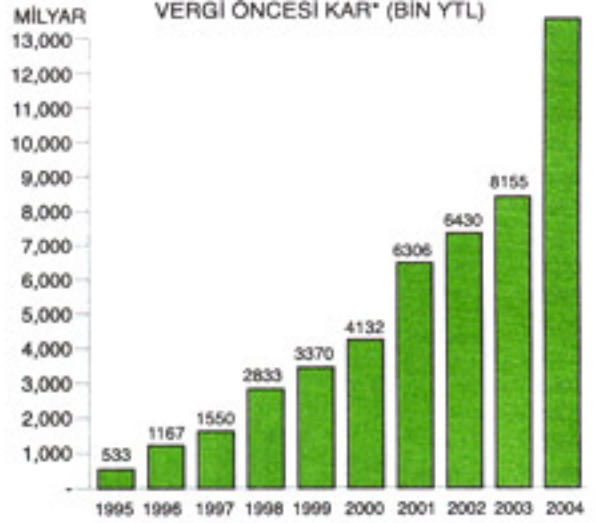


■ TOPLAM BORÇLAR ■ ÖZKAYNAKLAR

FAALİYET KARI (BİN YTL)



VERGİ ÖNCESİ KAR* (BİN YTL)



* KIDEM TAZMİNATI VE KIDEM TEŞVİK KARŞILIĞI ÖNCESİ

**SERMAYE PİYASASI KANUNUNA GÖRE DÜZENLENMESİ
ZORUNLU BİLGİLER VE RAPORLAR**

-Bağımsız Denetim Raporu

-Mali Tablolar

-Bilanço ve Gelir Tablosu Dipnotları

GÜBRE FABRİKALARI T.A.Ş.
01.01.2004-31.12.2004 HESAP DÖNEMİNE AİT
ENFLASYONA GÖRE DÜZELTİLMİŞ MALİ TABLOLARA İLİŞKİN
BAĞIMSIZ DENETİM RAPORU

GÜBRE FABRİKALARI T.A.Ş.'nin 31 Aralık 2004 tarihi itibariyle enflasyona göre düzeltilmiş bilançosunu ve bu tarihte sona eren hesap dönemine ait enflasyona göre düzeltilmiş gelir tablosunu incelemiş bulunmaktayız. Söz konusu mali tablolar, Yeni Türk Lirası'nın 31 Aralık 2004 tarihindeki satın alma gücü ile ifade edilmiştir. İncelememiz, Sermaye Piyasası Kurulu (SPK) tarafından yayımlanan Türkiye'de genel kabul görmüş denetim ilke, esas ve standartlarına uygun olarak yapılmış ve dolayısıyla hesap ve işlemlerle ilgili olarak muhasebe kayıtlarının kontrolü ile gerekli gördüğümüz diğer denetim yöntem ve tekniklerini içermiştir.

Net dağıtılabilir dönem karı vergi mevzuatına göre 8.645.867 YTL, SPK mevzuatına göre ise 6.061.184 YTL olarak gerçekleşmiştir. Kar dağıtım tablosunda yer alan 1.818.355 YTL tutarındaki I. temettü yasal kayıtlarda yer alan kardan karşılanabilmektedir.

Görüşümüze göre, söz konusu mali tablolar, **GÜBRE FABRİKALARI T.A.Ş.**'nin 31 Aralık 2004 tarihindeki gerçek mali durumunu ve bu tarihte sona eren hesap dönemine ait gerçek faaliyet sonuçlarını, SPK tarafından yayımlanan Seri: XI, No: 20 sayılı tebliği ve bir önceki hesap dönemi ile tutarlı bir şekilde uygulanan genel kabul görmüş muhasebe ilkelerine uygun olarak doğru bir biçimde yansıtmaktadır.

K A V R A M
DENETİM VE YEMİNLİ MALİ MÜŞAVİRLİK A.Ş.
SORUMLU ORTAK BAŞDENETÇİ
Ö. FAİK YILMAZ

İSTANBUL

11 MART 2005

GÜBRE FABRİKALARI T.A.Ş.
ENFLASYONA GÖRE DÜZELTİLMİŞ
AYRINTILI GELİR TABLOSU

(YTL)

	CARI DÖNEM		ÖNCEKİ DÖNEM	
	1.1.2004-31.12.2004		1.1.2003-31.12.2003	
A-BRÜT SATIŞLAR		433.857.042		298.664.389
1-Yurtiçi Satışlar	428.830.433		295.559.765	
2-Yurtdışı Satışlar	2.711.819		3.104.624	
3-Diğer Satışlar	2.314.790			
B-SATIŞLARDAN İNDİRİMLER (-)		(6.149.490)		(2.334.850)
1-Satıştan İadeler (-)	(828.094)		(2.156.461)	
2-Satış İskontoları (-)	(2.922.240)		(147.716)	
3-Diğer İndirimler (-)	(2.399.156)		(30.673)	
C-NET SATIŞLAR		427.707.552		296.329.539
D-SATIŞLARIN MALİYETİ (-)		(373.531.274)		(259.661.551)
BRÜT SATIŞ KARI		54.176.278		36.667.989
E-FAALİYET GİDERLERİ (-)		(36.423.433)		(25.417.842)
1-Pazarlama,Satış ve Dağıtım Giderleri (-)	(29.244.904)		(19.337.719)	
2-Genel Yönetim Giderleri (-)	(7.178.529)		(6.080.124)	
ESAS FAALİYET KARI		17.752.845		11.250.146
F-DİĞER FAALİYETLERDEN GELİRLER VE KARLAR		11.086.316		11.812.831
1. İştiraklerden Temettü Gelirleri			24.307	
2. Bağlı Ortaklıklardan Temettü Gelirleri				
3-Faiz ve Diğer Temettü Gelirleri	4.350.261		6.522.376	
4-Faaliyetle İlgili Diğer Gelirler ve Karlar	6.736.055		5.266.148	
G-DİĞER FAALİYETLERDEN GİDERLER VE ZARARLAR(-)		(4.364.959)		(2.036.310)
H-FİNANSMAN GİDERLERİ (-)		(8.948.097)		(9.459.937)
1-Kısa Vadeli Borçlanma Giderleri(-)	(8.948.097)		(9.459.937)	
FAALİYET KARI VEYA ZARARI		15.526.105		11.566.730
I-OLAĞANÜSTÜ GELİRLER VE KARLAR		3.293.601		8.128.076
1-Konusu Kalmayan Karşılıklar	631.815		6.388.832	
2-Önceki Dönem Gelir ve Karları	770		1.769	
3-Diğer Olağanüstü Gelirler ve Karlar	2.661.016		1.737.475	
J-OLAĞANÜSTÜ GİDERLER VE ZARARLAR (-)		(6.229.155)		(6.269.607)
1-Çalışmayan Kısım Giderleri ve Zararları (-)	(5.438.276)		(6.107.280)	
2-Önceki Dönem Gider ve Zararları (-)				
3-Diğer Olağanüstü Giderler ve Zararlar (-)	(790.879)		(162.327)	
K-NET PARASAL POZİSYONU KARI/ (ZARARI)		(1.140.899)		(4.141.553)
DÖNEM KARI		11.449.652		9.283.646
L-ÖDENECEK VERGİ VE DİĞER YASAL YÜKÜMLÜLÜKLER (-)		(4.933.422)		(4.125.025)
NET DÖNEM KARI		6.516.230		5.158.621

GÜBRE FABRİKALARI T.A.Ş.
ENFLASYONA GÖRE DÜZELTİLMİŞ AYRINTILI BİLANÇO (YTL)

AKTİF (VARLIKLAR)	CARİ DÖNEM			ÖNCEKİ DÖNEM		
	31.12.2004			31.12.2003		
I-DÖNEN VARLIKLAR			141.839.029			84.313.333
A-HAZIR DEĞERLER		16.997.424		31.271.277		
1-Kasa	13.198			7.313		
2-Bankalar	16.950.083			31.216.028		
3-Diğer Hazır Değerler	34.143			47.936		
B-MENKUL KIYMETLER		-		-		
1-Kamu Kesimi Tahvil, Senet ve Bonoları	-			-		
B-KISA VADELİ TİCARİ ALACAKLAR		69.801.781		24.623.786		
1-Alıcılar	67.478.215			25.211.403		
2-Alacak Senetleri	4.180.986			545.683		
3-Verilen Depozito ve Teminatlar	-			-		
4-Diğer Kısa Vadeli Ticari Alacaklar	179.181			140.192		
5-Alacak Reeskontları (-)	(1.449.031)			(10.913)		
6-Şüpheli Alacaklar Karşılığı (-)	(587.570)			(1.262.579)		
C-DİĞER KISA VADELİ ALACAKLAR		4.339.905		140.399		
1-Kısa Vadeli Diğer Alacaklar	4.339.905			140.399		
D-STOKLAR		46.317.758		24.737.953		
1-İlk Madde ve Malzeme	23.658.348			239.201.830		
2-Mamüller	5.875.714			1.695.386		
3-Emtia	22.508.375			11.835.558		
4-Diğer Stoklar	-			-		
5-Stok Değer Düşüklüğü Karşılığı (-)	(6.013.934)			(227.998.745)		
6-Verilen Sipariş Avansları	289.255			3.924		
E-DİĞER DÖNEN VARLIKLAR		4.382.161		3.539.917		
II-DURAN VARLIKLAR			17.306.932			16.397.468
A-UZUN VADELİ TİCARİ ALACAKLAR		1.969		1.558		
1-Verilen Depozito ve Teminatlar	1.969			1.558		
B-DİĞER UZUN VADELİ ALACAKLAR		-		-		
1-Uzun Vadeli Diğer Alacaklar	-			-		
C-FİNANSAL DURAN VARLIKLAR		2.190.576		2.190.576		
1-Bağlı Ortaklık	-			-		
2-İştirak	3.159.803			3.159.803		
3-İştirakler Değer Düşüklüğü Karşılığı	(969.227)			(969.227)		
D-MADDİ DURAN VARLIKLAR		15.095.748		14.205.333		
1-Arazi ve Arsalar	4.429.197			4.355.503		
2-Yerüstü ve Yeraltı Düzenleri	48.597.532			48.444.036		
3-Binalar	27.569.809			28.276.955		
Binalar Değer Düşüklüğü Karşılığı (-)	(406.012)			(388.720)		
4-Makina, Tesis ve Cihazlar	82.878.325			83.309.952		
5-Taşıtlar Araç ve Gereçleri	1.144.637			923.950		
Taşıtlar Değer Düşüklüğü Karşılığı (-)	-			(15.971)		
6-Döşeme ve Demirbaşlar	1.514.695			4.427.348		
Demirbaş Değer Düşüklüğü Karşılığı (-)	(175.585)			(97.920)		
7-Birikmiş Amortismanlar (-)	(152.146.340)			(155.278.601)		
8-Yapılmakta Olan Yatırımlar	1.689.490			248.800		
E-MADDİ OLMAYAN DURAN VARLIKLAR		18.639		-		
1- Diğer Maddi Olmayan Duran Varlıklar	18.639			-		
F-DİĞER DURAN VARLIKLAR		-		-		
AKTİF (VARLIKLAR) TOPLAMI			159.145.961			100.710.801

S A T İ R A L I M A T R E H L İ D E R

PASIF (KAYNAKLAR)	CARİ DÖNEM		ÖNCEKİ ÖNEM	
	31.12.2004		31.12.2003	
I-KISA VADELİ BORÇLAR			101.773.295	50.475.180
A-FİNANSAL BORÇLAR				
1-Banka Kredileri				
B-TİCARİ BORÇLAR		85.181.903		42.322.287
1-Satıcılar	84.940.143		41.897.748	
2-Alınan Depozito ve Teminatlar	432.032		240.448	
3-Diğer Ticari Borçlar	349.342		320.823	
4-Borç Reeskontu (-)	(539.614)		(136.731)	
C-DİĞER KISA VADELİ BORÇLAR		1.239.353		1.579.605
1-Ortaklara Borçlar	2.497		5.422	
2-Bağlı Ortaklara Borçlar	-		-	
3-Ödenecek Giderler	446.361		64.231	
4-Ödenecek Vergi, Harç ve Diğer Kesintiler	790.495		1.509.952	
5-Kısa Vadeli Diğer Borçlar	-		-	
D-ALINAN SİPARİŞ AVANSLARI		8.278.690		1.501.433
E-BORÇ VE GİDER KARSILIKLARI		7.073.349		5.071.855
1-Vergi Karşılıkları	4.933.422		4.125.025	
2-Diğer Borç ve Gider Karşılıkları	2.139.927		946.830	
II-UZUN VADELİ BORÇLAR			9.320.373	10.515.423
A-BORÇ VE GİDER KARSILIKLARI		9.319.573		10.515.423
1-Kıdem Tazminatı Karşılığı	8.869.392		9.702.278	
2-Diğer Borç ve Gider Karşılıkları	450.181		813.145	
B-GELECEK YILLARA AIT GİDER TAHAKK		800		
III-ÖZSERMAYE			48.052.293	39.720.198
A-SERMAYE		22.498.573		22.498.573
B-EMİSYON PRİMİ		-		42.433
C-YENİDEN DEĞERLEME DEĞER ARTIŞI		63.599		63.599
1-Duran Varlıklardaki Değer Artışı	-		-	
2. İştiraklerdeki Değer Artışı	63.599		63.599	
D-YEDEKLER		371.593		1.320.171
1-Yasal Yedekler	371.593		662.105	
2-Olağanüstü Yedekler	-		658.066	
E- DÖNEM KARI		6.516.230		5.158.621
1-Şirket Karı	6.516.230		5.158.621	
F. GEÇMİŞ YIL ZARARI				(229.768.456)
G. ÖZSERMAYE ENFLASYON DÜZELTME FARKLARI		18.602.298		240.405.257
PASIF (KAYNAKLAR) TOPLAMI			159.145.961	100.710.801

GÜBRE FABRİKALARI T.A.Ş.
ENFLASYONA GÖRE DÜZELTİLMİŞ
NAKİT AKIM TABLOSU (YTL)

	CARİ DÖNEM (01.01.2004-31.12.2004)			ÖNCEKİ DÖNEM (01.01.2003-31.12.2003)		
A-DÖNEM BAŞI NAKİT MEVCUDU			31,271,277			41,483,351
B-DÖNEM İÇİ NAKİT GİRİŞLERİ			395,003,643			293,354,419
1.Satışlardan Elde Edilen Nakit		381,766,448			282,041,503	
a) Net Satış Hasılatı	427,707,552			296,329,539		
b) Alacaklardaki (Satışlardan Kaynak.) Azalışlar						
c) Alacaklardaki (Satışlardan Kayn.) Artışlar (-)	(45,941,104)			(14,288,037)		
2.Diğer Faaliyetlerden Gelirler ve Karlardan Dolayı Sağlanan Nakit		9,943,594			7,370,511	
3.Olağanüstü Gelir ve Karlardan Sağlanan Nakit		3,293,601			1,739,244	
4.Kısa Vadeli Borçlardaki Artış (Alıml.ile ilg.olm.)		0			1,051,089	
a) Menkul Kıymet İhraçlarından						
b) Diğer Artışlar				1,051,089		
5.Uzun Vadeli Borçlardaki Artış(Alıml.ile ilg.olm.)						
a) Menkul Kıymet İhraçlarından						
b) Diğer Artışlar						
6.Sermaye Artırımından Sağlanan Nakit					1,152,072	
7.Diğer Nakit Girişleri						
C-DÖNEM İÇİ NAKİT ÇIKIŞLARI			409,277,497			303,566,493
1.Maliyetlerden Kaynaklanan Nakit Çıkışları		350,166,364			257,452,977	
a) Satışların Maliyeti	373,531,274			259,661,551		
b) Stoklardaki Artış	21,579,805					
c) Borçlardaki (Alımlardan Kaynaklanan) Azalış						
d) Borçlardaki (Alımlardan Kaynak.) Artış (-)	(43,262,498)			(1,552,792)		
e) Amortisman ve Karşılıklar Gibi Nakit Çıkışı Gerektirmeyen Giderler (-)	(1,682,217)			(485,479)		
f) Stoklardaki Azalış (-)	0			(170,303)		
2.Faaliyet Giderlerinden Dolayı Nakit Çıkışı		34,807,542			23,697,241	
a) Araştırma ve Geliştirme Giderleri	0					
b) Pazarlama Satış ve Dağıtım Giderleri	29,244,904			19,337,719		
c) Genel Yönetim Giderleri	7,178,529			6,080,124		
d) Nakit Çıkışı Gerektirmeyen Giderler (-)	(1,615,891)			(1,720,602)		
3.Diğer Faaliyet. Gider ve Zarar.Dolayı Nakit Çıkışı		2,776,766			1,968,332	
a) Diğer Faaliyetlerle İlgili Gider ve Zararlar	4,364,959			2,036,310		
b) Nakit Çıkışı Gerektirmeyen Gider ve Zararlar (-)	(1,588,193)			(67,979)		
4.Finansman Giderlerinden Dolayı Nakit Çıkışı		8,948,097			9,459,937	
5.Olağanüstü Giderler ve Zarar.Dolayı Nakit Çıkışı		5,855,595			5,757,723	
a) Olağanüstü Gider ve Zararlar	6,229,155			6,269,608		
b) Nakit Çıkışı Gerektirmeyen Gider ve Zararlar (-)	(373,560)			(511,885)		
6.Duran Varlık Yatırımları Nedeniyle Nakit Çıkışı		1,457,209			1,508,768	
7.Kısa Vad.Borç.Anapara Ödeme. (Alım.ile ilg.olm.)						
a) Menkul Kıymetler Anapara Ödemeleri						
b) Diğer Ödemeler	340,252					
8.Uzun Vad.Borç.Anapara Ödeme.(Alım.ile ilg.olm.)						
a) Menkul Kıymetler Anapara Ödemeleri						
b) Diğer Ödemeler						
9.Ödenen Vergi ve Benzerleri		4,125,025			3,171,218	
10.Ödenen Temettüleri		0			550,298	
11.Diğer Nakit Çıkışları		1,140,899				
D-DÖNEM SONU NAKİT MEVCUDU			16,997,424			31,271,277
E-NAKİT ARTIŞ VEYA AZALIŞI (D - A)			(14,273,854)			(10,212,074)

GÜBRE FABRİKALARI T.A.Ş.
ENFLASYONA GÖRE DÜZELTİLMİŞ
SATIŞLARIN MALİYETİ TABLOSU (YTL)

	CARI DÖNEM		ÖNCEKİ DÖNEM	
	01.01.2004-31.12.2004		01.01.2003-31.12.2003	
ÜRETİM FAALİYETİ				
A-Dolaysız İlk Madde ve Malzeme Giderleri		106.135.892		83.959.951
B-Dolaysız İşçilik Giderleri		2.573.502		1.923.530
C-Genel Üretim Giderleri		10.145.536		9.119.382
D-Yarı Mamul Kullanımı				
1.Dönem Başı Stok (+)				
2.Dönem Sonu Stok (-)				
ÜRETİLEN MAMUL MALİYETİ		118.854.930		95.002.863
E-Mamul Stoklarında Değişim		(4.180.328)		2.674.015
1.Dönem Başı Stok (+)	1.695.386		4.369.401	
2.Dönem Sonu Stok (-)	(5.875.714)		(1.695.386)	
I-SATILAN MAMUL MALİYETİ		114.674.602		97.676.878
TİCARİ FAALİYET				
A- Dönem Başı Emtia Stoku (+)	11.835.558		10.507.017	
B- Dönem İçi Alışlar (+)	268.591.357		160.702.386	
C- Dönem Sonu Emtia Stoku (-)	(22.508.375)		(11.835.558)	
D- Hammadde Satış Maliyeti	555.389		1.572.274	
II-SATILAN EMTİA MALİYETİ		258.473.929		160.946.118
III-SATILAN HİZMET MALİYETİ		382.743		1.038.555
SATIŞLARIN MALİYETİ		373.531.274		259.661.551

GÜBRE FABRİKALARI T.A.Ş.
ENFLASYONA GÖRE DÜZELTİLMİŞ
KAR DAĞITIM TABLOSU (YTL)

	CARİ DÖNEM (01.01.2004-31.12.2004)		ÖNCEKİ DÖNEM (01.01.2003-31.12.2003)	
A-DÖNEM KARININ DAĞITIMI				
1.Dönem Karı		11,449,652		9,283,646
2.Geçmiş Yıllar Zararları		0		(229,768,456)
3.Ödenecek Vergiler (-)		(4,933,422)		(4,125,025)
- Kurumlar Vergisi	(4,933,422)		(4,097,749)	
- Gelir Vergisi Kesintisi	0		(27,276)	
- Diğer Vergi ve Benzerleri				
4.Birinci Tertip Yasal Yedek (-)		(455,046)		
NET DAĞITILABİLİR DÖNEM KARI		6,061,184		
5.Ortaklara Birinci Temettü		(1,818,355)		
- Adi Hisse Senedi Sahiplerine	(1,818,355)			
- İmtiyazlı Hisse Senedi Sahiplerine				
6.Müdür ve Memurlara Temettü		(212,141)		
7.Yönetim Kuruluna Temettü				
8.Ortaklara İkinci Temettü				
- Adi Hisse Senedi Sahiplerine				
- İmtiyazlı Hisse Senedi Sahiplerine				
9.İkinci Tertip Yasal Yedek		(90,557)		
10.Statü Yedekleri				
11.Özel Yedekler				
OLAĞANÜSTÜ YEDEK		3,940,131		
B- YEDEKLERDEN DAĞITIM (YTL / %)				
1.Ortaklara Pay (YTL / %)				
- Adi Hisse Senedi Sahiplerine (YTL / %)				
- İmtiyazlı Hisse Senedi Sahiplerine (YTL / %)				
2.Memur ve İşçilere Pay (YTL / %)				
3.Yönetim Kuruluna Pay (YTL / %)				
C-HİSSE BAŞINA KAR (YTL / %)				
1.Adi Hisse Senedi Sahiplerine (YTL / %)	0,270 YTL / % 27			
2.İmtiyazlı Hisse Senedi Sahiplerine (YTL / %)				
D-HİSSE BAŞINA KAR PAYI (YTL / %)				
1.Adi Hisse Senedi Sahiplerine (YTL / %)	0,081 YTL / % 8,08			
2.İmtiyazlı Hisse Senedi Sahiplerine (YTL / %)				

GÜBRE FABRİKALARI T.A.Ş.
YILLARA İLİŞKİN ÖZKAYNAK DEĞİŞİM TABLOSU
(YTL)

ÖZKAYNAK KALEMLERİNDEKİ HAREKETLER	Ödenmiş Sermaye	Sermaye Yedekleri		Kar Yedekleri		Dönem Net Karı (Zararı)	özsermaye Enflasyon Düzeltme Farkları	Özkaynaklar Toplamı
		Hisse Senedi İhraç Primleri	M.D.V. Yeniden Değerleme Artışları	Yasal Yedekler	Olağanüstü Yedekler			
31 Aralık 2002 Kalanı	2.499.841	42.433	15.304.361	512.721	4.019.332	2.271.090		24.649.778
Sermaye Artırımı			(14.999.049)		(4.999.683)			(19.998.732)
Olağanüstü Yedeklerden aktarılan	4.999.683							4.999.683
Kar Dağıtımı:								-
Temettüleri						(483.289)		(483.289)
Yedeklere Aktarılan				149.384	1.638.417	(1.787.801)		-
2003 Yılı Yeniden Değerleme Artışları (Net)			3.072.872					3.072.872
Duran Varlıklardaki Değer Artışı	14.999.049							14.999.049
İştiraklerdeki Değer Artışı			63.599					63.599
2003 Yılı Sabit Kıymet Satışlarından Doğan Değer Artış Fonu İptali			(16.534)					(16.534)
2003 Yılı Net Dönem Karı						7.431.861		7.431.861
31 Aralık 2003 Kalanı	22.498.573	42.433	3.425.249	662.105	658.066	7.431.861		34.718.287
Kar Dağıtımı:								-
Temettüleri								-
Yedeklere Aktarılan				371.593	7.060.268	(7.431.861)		-
Geçmiş Yıl Zararlarına Mahsup		(42.433)	(3.361.650)	(662.105)	(7.718.334)			(11.784.522)
Özsermaye Enflasyon Düzeltme Farkları							18.602.298	18.602.298
2004 Yılı Net Dönem Karı						6.516.230		6.516.230
31 Aralık 2004 Kalanı	22.498.573	-	63.599	371.593	-	6.516.230	18.602.298	48.052.293

FİNANSAL ORANLAR

	2004	2003	2002	2001	2000	1999	1998	1997	1996
LİKİDİTE ORANI									
- Cari Oran	1.39	1.65	1.56	1.43	1.51	1.46	1.55	1.54	1.52
- Asit Test Oranı	0.90	1.11	1.01	0.70	0.87	1.01	0.83	1.02	1.19
MALİ ORANLAR									
- Borçlar / Varlıklar	0.70	0.61	0.65	0.76	0.73	0.72	0.68	0.65	0.64
- Faiz Kazanma Oranı	2.41	3.12	3.96	1.38	2.30	1.51	2.30	1.61	1.99
VERİMLİLİK ORANLARI									
- Stok Dönüş Hızı	11.1	11.4	7.9	5.1	6.0	8.0	6.8	11.7	21.6
- Alacakların Tahsil Süresi (Gün)	35	20	23	42	43	28	35	38	47
- Varlıkların Dönüş Hızı	2.69	2.88	2.53	2.19	1.89	2.06	2.07	2.73	2.80
KARLILIK ORANLARI									
- Brüt Karlılık Oranı	0.13	0.12	0.10	0.26	0.16	0.18	0.17	0.21	0.16
- Esas Faaliyet Karlılık Oranı	0.04	0.04	0.02	0.14	0.03	0.08	0.05	0.12	0.08

31.12.2004 TARİHİ İTİBARIYLA
ENFLASYONA GÖRE DÜZELTİLMİŞ BİLANÇO DİPNOTLARI (YTL)

1- İşletmenin Fiili Faaliyet Konusu:

Ana faaliyet konusu kimyevi gübre üretimi ve satışlarıdır.

2- Sermayenin %10 ve Daha Fazlasına Sahip Ortakların:

31 Aralık 2004 ve 2003 tarihleri itibariyle sermayenin % 10 ve daha fazlasına sahip ortakların dökümü aşağıdaki gibidir.

<u>Adı</u>	<u>Pay Oranı</u>	<u>31.12.2004</u>		<u>31.12.2003</u>	
		<u>Nominal Sermayedeki Payı.</u>	<u>Endekslenmiş Sermayedeki Payı</u>	<u>Pay Oranı</u>	<u>Pay Tutarı</u>
Tarım Kredi Koop. Merkez Birliği	% 83,85	18.865.053	34.433.190	% 83,85	202.844.816
Diğer	% 16,15	3.633.520	6.632.033	% 16,15	39.069.096
TOPLAM	% 100,00	22.498.573	41.065.223	% 100,00	241.913.912

31.12.2003 yılına ilişkin genel kurulda alınan karar uyarınca 31.12.2003 tarihli enflasyona göre düzeltilmiş mali tablolarında yer alan geçmiş yıl zararı özsermaye endeksleme farklarına mahsup edilmiş ve mahsup sonrası endekslenmiş sermaye 41.065.223 YTL olmuştur.

3-Sermayeyi Temsil Eden Hisse Senetlerine Tanınan İmtiyazlar (Hisse Senetleri Tipleri ve İmtiyaz Türleri İtibariyle Ayrı Ayrı) :

Sermayeyi temsil eden hisse senetlerine tanınan imtiyaz yoktur.

4- Kayıtlı Sermayeli Ortaklıklarda Kayıtlı Sermaye Tutarı:

Şirketin kayıtlı sermaye tutarı 85.000.000 YTL'dir. (31.12.2003: 10.000.000 YTL)

5- Yıl İçinde Yapılan Sermaye Artırımları ve Kaynakları:

2004 yılı faaliyet döneminde sermaye artırımını yapılmamıştır. (31.12.2003: Şirket 2003 yılında 14.999.049 YTL'si yeniden değerlendirme değer artış fonundan, 4.999.683 YTL'si yedek akçelerden olmak üzere, 19.998.732 YTL sermaye artırımını yapmıştır.)

6- Yıl İçinde İhraç Edilen Hisse Senedi Dışındaki Menkul Kıymetler:

Yıl içinde ihraç edilen hisse senedi dışında menkul kıymet yoktur.

7- Yıl İçinde İtfa Edilen Borçlanmayı Temsil Eden Menkul Kıymetler:

Yıl içinde itfa edilen borçlanmayı temsil eden menkul kıymet yoktur.

8- Cari Dönemde Duran Varlık Hareketleri:

Maddi duran varlıkların hareketleri aşağıdaki gibidir.

	<u>31.12.2004</u>	<u>31.12.2003</u>
a) Satın alınan, imal veya inşa edilen maddi duran varlıkların maliyeti	1.457.209	1.508.767
b) Satılan veya hurdaya ayrılan maddi duran varlık maliyeti	(1.575.214)	(512.874)

c) Yapılmakta olan yatırımların niteliği, toplam tutarı, başlangıç ve bitiş tarihi ve tamamlanma derecesi:

i. Şirketin Teşvik Belgeleri Hakkında Bilgi

<u>Teşvik Belge No.su</u>	<u>Yatırımın Niteliği</u>	<u>Başlama Tarihi</u>	<u>Bitiş Tarihi</u>	<u>Toplam Tutar</u>	<u>Tamamlanma Derecesi</u>
68631	Tevsi Yatırımı	02.08.2002	27.06.2004	1.241.730	% 90
70031	Darboğaz yenileme	25.12.2002	29.11.2004	6.767.576	% 12

68631 no.lu teşvik belgesinin yatırım süresi 27.06.2005 tarihine, 70031 sayılı teşvik belgesinin süresi de 29.12.2005 tarihine kadar uzatılmıştır.

ii. Yapılmakta Olan Yatırımlar Hakkında Bilgi

Yapılmakta olan yatırımlar hesabının bakiyesi 1.689.490 YTL'dir. Bu tutarın 1.479.725 YTL kısmı teşvik kapsamında yapılan Yarımca fabrikası torbalama ünitesi yatırımlarına ilişkin olup, yatırımın 2005 yılında tamamlanması düşünülmektedir. Kalan 209.765 YTL'nin 112.435 YTL kısmı bilgisayar sistemlerini yenilemeye yönelik proje kapsamında yapılan harcamaları, 97.330 YTL kısmı ise İskenderun tesisi iskele onarımı ile ilgili yatırım harcamalarına aittir. (31.12.2003: 248.800 YTL)

9- Cari ve Gelecek Dönemlerde Yararlanılacak Yatırım İndiriminin Toplam Tutarı

Kullanılabilir yatırım indirimi tutarı toplam 849.085 YTL'dir. (31.12.2003: 216.605 YTL)

10- İşletmenin Ortaklar, İştirakler ve Bağlı Ortaklıklarla Olan Alacak Borç İlişkisi:

Şirketin ortaklar, iştirakler ve bağlı ortaklıklarla olan borç alacak bakiyeleri aşağıdaki gibidir.

31.12.2004

	Alacaklar		Borçlar	
	<u>Ticari</u>	<u>Ticari Olmayan</u>	<u>Ticari</u>	<u>Ticari Olmayan</u>
1- Ortaklar				
-Tarım Kredi Koop.Merkez Birliği	57.097.874	---	---	---
-Diğer Ortaklar	---	---	---	2.497
2- İştirakler				
-Taryat Tar.Kre.Yat.Dan.Org.Ürt. İhr.İth.ve Mat.San.ve Tic.A.Ş.	---	---	1.670	---

31.12.2003

	Alacaklar		Borçlar	
	<u>Ticari</u>	<u>Ticari Olmayan</u>	<u>Ticari</u>	<u>Ticari Olmayan</u>
1- Ortaklar				
-Tarım Kredi Koop.Merkez Birliği	18.672.529	---	---	---
-Diğer Ortaklar	---	---	---	5.422
2- İştirakler				
-Taryat Tar.Kre.Yat.Dan.Org.Ürt. İhr.İth.ve Mat.San.ve Tic.A.Ş.	---	---	4.650	---

11- Stoklar ve Diğer Bilanço Kalemlerinde Uygulanan Değerleme, Envanter ve Amortisman Ayırma Yöntemleri, Bunlarda ve Diğer Muhasebe Politikalarında Önceki Dönemlere Göre Yapılan Değişiklikler, Bu Değişikliklerin Parasal Etkileri ve İşletmenin Sürekliliği ile Dönemsellik Varsayımlarını Değiştirecek Muhtemel Gelişmeler ve Bunların Gerekçeleri:

İlişikteki 31 Aralık 2004 hesap dönemine ait mali tabloların hazırlanmasında uygulanan muhasebe ilkeleri aşağıdaki gibidir.

a) Uygulanan Muhasebe İlkeleri

Şirket, 31 Aralık 2004 tarihinde sona eren hesap dönemi ile ilgili mali tablolarını, Sermaye Piyasası Kurulu'nun Seri: XI, No: 20 sayılı "Yüksek Enflasyon Dönemlerinde Mali Tabloların Düzletilmesine İlişkin Usul ve Esaslar Hakkında Tebliğ"i esas alarak hazırlamıştır.

31.12.2003 tarihli mali tablolar ve dipnotlarda yer alan değerler bilanço tarihindeki cari satın alma gücü cinsinden ifade edilebilmesi için 31.12.2004 tarihine taşınarak karşılaştırılmalı mali tablolara yansıtılmıştır.

31.12.2004 ve 31.12.2003 tarihli mali tablo ve dipnotları YTL cinsinden ifade edilmiştir.

İlişikteki mali tabloların hazırlanmasında esas alınan temel muhasebe ilkeleri aşağıdaki gibidir.

Enflasyon Muhasebesi

SPK'nun Seri: XI, No: 20 sayılı tebliği uyarınca mali tabloların enflasyona göre düzeltilmesinde dikkate alınan ana ilkeler aşağıdaki gibidir.

-Parasal kalemler; bilanço tarihindeki cari satın alma gücü cinsinden ifade edildikleri için düzeltme işlemine tabi tutulmamaktadır.

Parasal olmayan kalemler; Cari satınalma gücü cinsinden ifade edilmeyen aktif, pasif ve özsermaye kalemleri bu tebliğ hükümleri çerçevesinde düzeltme katsayısı kullanılarak paranın cari satınalma gücü cinsinden ifade edilmektedir. Özsermaye kalemlerinin düzeltilmesinde, yeniden değerlendirme değer artış fonu gibi fonlar dikkate alınmamıştır. Nakit yapılan sermaye artışları ile yedek akçelerden ve dağıtılmamış karlardan yapılan sermaye artışları, sermaye artırımının tescil tarihi veya sermaye artırımına mahsuben ödenen tutarların tahsil tarihi esas alınarak düzeltme işlemine tabi tutulmuştur.

Gelir tablosunda; Amortisman ve itfa payları, satışların maliyeti, gelir ve gider olarak doğrudan gelir tablosuyla ilişkilendirilen parasal olmayan kalemler dışındaki tüm kalemler gelir ve gider kalemlerinin olduğu aydaki enflasyon katsayısı ile düzeltme işlemine tabi tutulmaktadır. Amortisman ve itfa payları, ilgili aktiflerin düzeltilmiş değerleri üzerinden, gelir veya gider olarak doğrudan gelir tablosuyla ilişkilendirilen parasal olmayan kalemler, düzeltmeye konu olan varlığın düzeltilmiş net değeri ile satış bedelinin düzeltilmiş değeri arasındaki fark olarak yeniden hesaplanmaktadır. Satışların maliyeti, stokların ve diğer maliyet unsurlarının düzeltilmiş tutarlarının dikkate alınması suretiyle yeniden hesaplanmaktadır. Tutarı dönem sonunda kesinleşecek veya dönem sonunda ortaya çıkan verilere göre hesaplanan vergi karşılığı ve kıdem tazminatı gibi karşılıklar dönem sonundaki nihai tutarlarıyla mali tablolara yansıtılmıştır.

Parasal varlık bulundurmaktan doğan kayıplar ile parasal yükümlülük bulundurmaktan doğan kazançlar, net parasal pozisyon karı / zararı hesabında yansıtılmıştır.

31 Aralık 2004 tarihi itibarıyla, mali tabloları düzeltmek için kullanılan endeks ve düzeltme katsayıları aşağıdaki gibidir:

	<u>Endeks</u>	<u>Katsayı</u>
31.12.2003	7.382,10	1,1384
31.12.2004	8.403,80	1,0000

b) Alacak ve Borçları Değerleme

Alacak ve borçlar bilançoda kayıtlı değerleri ile gösterilmiştir. Vadeli alım ve satımlar nedeniyle senetli ve senetsiz alacak ve borç rakamlarının içerdiği enflasyon payları SPK tebliği Seri XI/20 madde 23 uyarınca; borç ve alacağın vadesine mütenasip vadelerdeki devlet iç borçlanma senetlerinin piyasa faiz haddi ile reeskonta tabi tutulmuştur. Yabancı para bazındaki alacak ve borçlar da ilgili sözleşmelerde belirlenen faiz oranları ve/veya libor faiz oranları kullanılarak reeskont işlemine tabi tutulmuştur.

c) Süphemeli Alacak Karşılığı

Vadelerinde ödenmeyen alacaklardan, dava veya icra safhasında olanlar için ilgili yıllarda karşılık ayrılmaktadır. 31.12.2004 tarihi itibarıyla şirketin cari ve önceki dönemlerde şüpheli hale gelen alacağının toplamı 587.570 YTL olup, tamamına karşılık ayrılmıştır. (31.12.2003: 1.262.579 YTL)

d) Stoklar

Stoklar, safha maliyet sistemi kullanılarak ilk giren ilk çıkar maliyet yöntemi ile değerlendirilmektedir.

Stoklarda ilk madde mamul ve emtia için ilk giren ilk çıkar, yardımcı ve yedek malzemeler için aylık hareketli ortalama maliyet yöntemi uygulanmaktadır.

Stokların düzeltilmesi işleminde stokların alım tarihi dikkate alınmıştır.

31.12.2004 tarihi itibarıyla fiili stok sayımı yapılmıştır.

e) Finansal Duran Varlıklar

Finansal duran varlıkların borsa rayiçleri olmayıp 31.12.2004 tarihi itibarıyla bilançoda endekslenmiş değerleriyle gösterilmiştir. Net defter değeri ile yapılan karşılaştırma sonucunda meydana gelen değer düşüklüğü için karşılık ayrılmıştır.

f) Maddi Duran Varlıklar

Amortisman tabi maddi duran varlıklar, elde etme tarihi ve/veya imal ve maliyet unsurlarının aktive ilk giriş tarihleri dikkate alınarak enflasyon katsayısıyla düzeltilmesi suretiyle gösterilmektedir. Amortisman bütün maddi duran varlıklar için düzeltilmiş tutarlar üzerinden normal amortisman yöntemi kullanılarak kıst bazında hesaplanmıştır. Maddi duran varlıklar 2003 ve önceki yıl alışlarında şirket tarafından tahmin edilen ekonomik ömürler, 2004 yılı alışlarında ise V.U.K.'ndaki ekonomik ömürler dikkate alınmak suretiyle amortisman tabi tutulmuştur. Kullanılan amortisman oranları aşağıdaki gibidir.

	2003 ve Öncesi	2004 yılı
	Amortisman	Amortisman
	<u>Oranları (%)</u>	<u>Oranları (%)</u>
Yerüstü ve Yeraltı Düzenleri	10	7-20
Binalar	4	2
Makine, Tesis ve Cihazlar	10	7-20
Taşıt araçlar ve Gereçleri	10-20	20-25
Döşeme ve Demirbaşlar	10-20	7-33

g) Maddi Olmayan Duran Varlıklar

Şirket, 2004 yılında kiralamış olduğu depo deposu için özel maliyet harcaması yapmış olup, bu harcama % 20 amortismanına tabi tutulmaktadır. Özel maliyetler bilançoda net defter değeri ile gösterilmiştir. (31.12.2003: Yoktur.)

h) Yabancı Para Cinsinden Varlık ve Borçlar

Yabancı para cinsinden gerçekleşen tüm işlemler, işlem tarihlerindeki kurlar esas alınarak Yeni Türk Lirası'na çevrilerek hesaplara yansıtılmıştır. Bilanço hesaplarında yabancı para ile ifade edilen varlıklar bilanço tarihindeki T.C. Merkez Bankası döviz alış kurları kullanılarak Yeni Türk Lirasına çevrilmiştir. Yabancı para ile ifade edilen borçlar ise T.C. Merkez Bankası döviz satış kurları ile değerlendirilmiştir. Söz konusu yabancı paralı işlemlerin Yeni Türk Lirası'na çevrilmesi sonucu ortaya çıkan kur farkları, ilgili bilanço ve gelir-gider kalemlerine yansıtılmıştır.

ı) Kıdem Tazminatı Karşılığı

İş Kanununa göre kıdem tazminatına hak kazanmış personele ileride ödenmesi muhtemel borç yükü hesaplanmakta ve gerekli karşılık Sermaye Piyasası Kurulu'nun düzenlemesi doğrultusunda ayrılmaktadır.

i) Vergi Karşılığı

Yürürlükte olan vergi mevzuatına göre kurum kazançları %33 oranında kurumlar vergisine tabidir.

31.12.2004 tarihi itibarıyla vergi karşılığı, yukarıda açıklandığı gibi vergi mevzuatı ve SPK'nun vergi karşılığına dair düzenlemeleri çerçevesinde ayrılmış bulunmaktadır.

Yıl içinde ödenen geçici vergi ile tevkif suretiyle ödenen diğer vergiler hesaplanan kurumlar vergisi tutarından mahsup edilebilecektir.

j) Diğer Bilanço Kalemleri

Diğer bilanço kalemleri, mali tablolara kayıtlı değerleri ile yansıtılmıştır.

12- Tebliğin 1 No.lu Ekinde Belirtilen Bilanço Tarihinden Sonra Ortaya Çıkan ve Açıklamayı Gerektiren Hususlara İlişkin Bilgi:

Kıdem tazminatı tavanı 1 Ocak 2005 tarihinden itibaren 1.649 YTL'ye yükseltilmiştir. (31.12.2003: 1.691 YTL)

13- Tebliğin 2 No.lu Ekinde Belirtilen Şarta Bağlı Zararlar ile Her Türlü Şarta Bağlı Kazançlara İlişkin Bilgi, (İşletmeyi Borç Altına Sokacak ve Dönem Sonucunu Etkileyebilecek Hukuki İhtilafların Mahiyetleri Bu Bölümde Açıklanır) :

31.12.2004 tarihi itibariyle şirketin nihai karar aşamasına gelmemiş çeşitli hukuki ihtilafları aşağıdaki gibidir.

a) Şirket Yarımca fabrikası sahasında hazine adına kayıtlı iskele ile dolgu sahasının 1999 yılı irtifak hakkı kirası olarak takdir edilen 21.840 YTL'sini ihtirazi kayıtlı ödemiştir. Körfez Mal Müdürlüğü Takdir Komisyonu tarafından takdir edilen 21.840 YTL irtifak hakkı kirasının 10.893 YTL'si olarak tespit edilmesi için Maliye Bakanlığı aleyhine dava açılmıştır. Konuya ilişkin sonraki yıllar için açılan başka davalarda mevcut olup, dosyalar temyiz nedeniyle Yargıtay'dadır. Şirket tarafından ilgili meblağlar ihtirazi kayıtlı ödendiğinden ilave gider kaydı sözkonusu değildir.

b) Kimyevi gübre nakliyecisi Orman Taşımacılık İnşaat Sanayi ve Ticaret Ltd. Şti. T.Tarım Kredi Kooperatiflerine termininde teslim edilmeyen gübreler ile ilgili olarak tahakkuk ettirilen 186.347 YTL termin cezasını ihtirazi kayıtlı ödemiş ve cezai şarta bağlı borcunun bulunmadığının tesbiti için şirket aleyhine dava açmıştır. Dosya aleyhe sonuçlanmış olup, şirket tarafından temyiz edilmiştir. Kaybetme ihtimali yüksek görüldüğünden anapara ve ödenecek fazi için toplam 712.171 YTL tutarında karşılık ayrılmış, diğer kısa vadeli borç ve gider karşılıklarında gösterilmiştir.

c) Şirket ile Soda Sanayi A.Ş. arasındaki sülfürik asit satış sözleşmesi çerçevesinde sattığı sülfürik asitten doğan toplam 60.556 YTL alacağının ödenmemesi nedeniyle 23.611 YTL için Soda Sanayi A.Ş. aleyhine İskenderun Ticaret Mahkemesi'nde, 36.945 YTL için de Mersin Asliye Ticaret Mahkemesi'nde alacağın tahsili davası açmıştır. Dava halen devam etmektedir. Söz konusu dava için karşılık ayrılmıştır.

d) Şirketin bazı bayilerine gönderdiği gübrelerin değiştirilerek sahte gübre teslim edilmesi nedeniyle şirket, nakliyecisi şirket hakkında İskenderun Cumhuriyet Savcılığına şikayette bulunmuş ve nakliyecisi şirket aleyhine emniyeti suistimal nedeniyle dava açılmıştır. Özilhan Taşımacılık Ltd. Şti. de şirket aleyhine 1. Asliye Hukuk Mahkemesi'nde 70.562 YTL alacak ve muazaranın menî davası açmıştır. Karşılıklı davalar nedeniyle gider karşılığı ayrılmasına gerek görülmemiştir.

e) Şirket, İskenderun fabrikasında deniz dolgusu yapılarak edinilen Maliye hazinesine kayıtlı arazi için Hatay Defterdarlığı tarafından takdir edilen 73.209 YTL ecrimisil bedelini ihtirazi kayıtlı Hatay Defterdarlığı Sahil Vergi Dairesine ödemiş, 08.04.2002 tarihinde de Hatay Vergi Mahkemesinde ödemenin iptali için dava açılmış, daha sonra dosya Adana

İdare Mahkemesine gönderilmiştir. Davanın kısmen kabulü ile ecrimisil bedelinden 43.366 YTL'nin iptaline karar verilmiştir. Dava halen temyizdedir.

f) Şirket, İskenderun Fabrikası sahasında Hazine adına kayıtlı iskele ve ulaşım yolu için İskenderun Mal Müdürlüğü tarafından 2002 yılı irtifak hattı kirası olarak takdir edilen 13.102 YTL'sini ihtirazi kayıtla ödemiş olup tespit edilen kiranın yüksek olması nedeniyle 08.04.2002 tarihinde Maliye Bakanlığı aleyhine Adana İdare Mahkemesi'nde dava açmıştır. İdare mahkemesi davanın görev yönünden reddine karar verince karar temyiz edilmiş olup, dosya halen Danıştay'dadır.

g) Rekabet Kurumu tarafından gübre üreticileri hakkında yürütülen soruşturma sonucunda, 2002 yılında Danıştay yolu açık olmak üzere şirkete 1.413.478 YTL para cezası öngörülmüştür. Bu karar ile ilgili olarak SPK'nun 08.03.2002 tarih ve 13/306 sayılı kararı çerçevesinde, şirket yönetimi Rekabet Kurumu'nun öngördüğü para cezasının mücerret iddialara dayandırıldığı, bu nedenle de açılacak davaların şirket lehine sonuçlanacağı görüşüne rağmen dava sonucunda oluşabilecek bir zarara karşılık, 31.12.2003 tarihinde 264.105 YTL tutarında karşılık ayrılmıştır. Bu defa Nisan 2004 tarihinde Şirket tarafından ihtirazi kayıtla 100.000 YTL ödenmiş ve bu tutar karşılıktan indirilmiştir. Şirket söz konusu karara karşı yürütmenin durdurulması ve kararın iptali için Danıştay 10. Dairesinde dava açmış ve mahkemece 06.12.2004 tarihinde yürütmenin durdurulmasına karar verilmiştir. Şirket yönetimi tarafından davanın şirket lehine sonuçlanmasının kuvvetle muhtemel olduğu görüşünden hareketle ilave bir karşılık ayrılmasına gerek görülmemiştir.

h) Şirketten muhtelif tarihlerde ayrılan personelin açmış olduğu kıdem ve ihbar tazminatı davaları ile ilgili olarak 92.000 YTL tutarında karşılık ayrılmıştır.

ı) Şirketin Gübretaş Gübre Pazarlama ve Terminalcilik A.Ş. ile birleşme (devir) suretiyle devraldığı davalar;

Önceki yıllarda şirketin Gübretaş Gübre Pazarlama ve Terminalcilik A.Ş. ile birleşme (devir) suretiyle devraldığı Bayi alacaklarına ilişkin olarak açılmış davalar şirket lehine sonuçlanmış ve 31.12.2004 tarihi itibarıyla önemli kısmı tahsil edilmiştir. Ayrılması gereken karşılık bulunmamaktadır.

14- İşletmenin Gayri Safi Kar Oranları Üzerinde Önemli Ölçüde Etkide Bulunan Muhasebe Tahminlerinde Değişikliklere İlişkin Bilgi ve Bunların Parasal Etkileri:

Muhasebe tahminlerinde değişiklik olmamıştır.

15- Aktif Değerler Üzerinde Mevcut Bulunan Toplam İpotek veya Teminat Tutarları:

Aktif değerler üzerinde ipotek yoktur.

16- Aktif Değerlerin Toplam Sigorta Tutarı:

Aktif değerlerin toplam sigorta tutarı 143.042.428 YTL'dir. (31.12.2003: 155.073.588 YTL)

17- Alacaklar İçin Alınmış Olan İpotek ve Diğer Teminatların Toplam Tutarı:

Alacaklar için alınmış olan teminat mektubu tutarı 24.493.595 YTL (31.12.2003: 23.044.655 YTL), ipotekler toplamı 1.334.522 YTL'dir.

18- Pasifte Yer Almayan Taahhütlerin Toplam Tutarı:

Banka teminat mektuplarının tutarı 9.981.437 YTL (31.12.2003: 11.932.033 YTL)'dir.

19- Bankalardaki Mevduatın Bloke Olanına İlişkin Tutarlar:

31.12.2004 tarihi itibarıyla bankalarda bloke mevduat bulunmamaktadır. (31.12.2003: 403 YTL)

20- Bilançoda Maliyet Bedeli Üzerinden Gösterilmiş Menkul Kıymetlerin ve Finansal Duran Varlıkların Borsa Rayiçlerine Göre, Borsa Rayiçleri Üzerinden Gösterilmiş Menkul Kıymetlerin ve Finansal Duran Varlıkların Maliyet Bedellerine Göre Değerlerini Gösteren Bilgi:

31.12.2004 tarihi itibarıyla menkul kıymet bulunmamaktadır.

21- Menkul Kıymetler ve Bağlı Menkul Kıymetler Grubu İçinde Yer Alıp İşletmenin Ortakları, İştirakleri ve Bağlı Ortaklıklar Tarafından Çıkarılmış Bulunan Menkul Kıymet Tutarları ve Bunları Çıkaran Ortaklıklar:

Yoktur.

22- Mali Tablolardaki "Diğer" İbaresini Taşıyan Hesap Kalemlerinden Dahil Olduğu Grubun Toplam Tutarının %20'sini veya Bilanço Aktif Toplamının %5'ini Aşan Kalemlerin Ad ve Tutarları:

<u>BİLANÇO</u>	<u>31.12.2004</u>	<u>31.12.2003</u>
1) Diğer Hazır Değerler	34.143	47.936
- Tahsil Edilecek Çekler	34.099	47.828
- Damga Pulu	44	108
2) Kısa Vadeli Diğer Alacaklar	4.339.905	140.399
- Personelden Alacaklar	90.261	15.245
- Hasar Tazminat Alacakları	26.938	24.447
- İş Avansları	3.858.382	484
- Personel Avansları	364.324	100.223
3) Diğer Dönen Varlıklar	4.382.161	3.539.917
- Gelecek Aylara Ait Giderler	155.903	428.027
- Stoklara Ait İnd.İstihsal Vergisi	6	7
- Peşin Ödenen Vergiler	3.011.345	3.111.883
- Devreden KDV	1.214.907	
4) Diğer Borç ve Gider Karşılıkları	2.139.927	946.830
- Akreditif Gider Karşılıkları	946.063	591.514
- Şarta Bağlı Zarar Karşılıkları	970.181	---
- Diğer Borç ve Gider Karşılıkları	223.683	355.316
<u>GELİR TABLOSU</u>		
1) Diğer İndirimler	2.399.156	30.673
- Mamul Fiyat Farkları	2.399.156	30.673
2) Faiz ve Diğer Temettü Gelirleri	4.350.261	6.522.376
- Faiz Gelirleri	4.350.261	6.522.376
3) Faal. İlgili Diğer Gelirler ve Karlar	6.736.055	5.266.148
- Döviz Tevdiat Kur Farkı Gelirleri	171.077	4.746.669
- Alış İskontoları	---	66.342
- Diğer Kur Farkı Gelirleri	6.012.577	39.536
- Devlet Tahv. Haz.Bonosu Gelirleri	2.154	111.917
- Reeskont Faiz Gel.(Önc.Dön.İpt.Dahil)	550.247	140.794
- SPK Gereği Borçl. Değ. Kur Farkı	---	160.890
4) Diğer Faal. Giderler ve Zararlar	4.364.959	2.036.310
- Kambiyo Zararları	2.776.766	1.968.331
- Reeskont Faiz Gid.(Önc.Dön.İpt.Dahil)	1.582.254	67.570
- Diğer	5.939	409

5) Diğ. Olağanüstü Gelirler ve Karlar.	2.661.016	1.737.475
- Sigorta Hasar Bedelleri	73.092	97.258
- Despatch Gelirleri	448.244	323.725
- Laboratuvar Analiz Ücreti Gelirleri	120.631	97.352
- Ceza Gelirleri	456.966	231.480
- Sabit Kıymet Satış Gelirleri	20.486	24.971
- İskele Hizmeti Gelirleri	79.446	204.647
- Stok Fazlalığı	494.390	290.008
- Tazminat Gelirleri	1.486	4.784
- Sürprim Gelirleri	316.429	130.546
- Buhar ve Elektrik Enerjisi Satışı	---	906
- Gayrimenkul Kira Geliri	30.023	18.732
- Hurda Satışları	137.261	9.327
- Diğer Gelirler	482.562	331.798

23- "Diğer Alacaklar" ile "Diğer Kısa veya Uzun Vadeli Borçlar" Hesap Kalemi İçinde Bulunan ve Bilanço Aktif Toplamının Yüzde Birini Aşan, Personelden Alacaklar ile Personele Borçlar Tutarlarının Ayrı Ayrı Toplamları:

Personelden alacaklar ve borçlar aktif tutarının % 1'ini aşmamaktadır.

24- Ortaklar, İştirakler ve Bağlı Ortaklıklardan Alacaklar Nedeniyle Ayrılan Şüpheli Alacak Tutarları ve Bunların Borçluları:

Ortaklar ve iştiraklere ilişkin şüpheli alacak yoktur.

25- Vadesi Gelmiş Bulunan ve Henüz Vadesi Gelmeyen Alacaklar İçin Ayrılan Şüpheli Alacak Tutarları (Bu Tutarlar Ayrı Toplamlar Olarak Gösterilir) :

31.12.2004 tarihi itibarıyla vadesi gelmiş bulunan alacaklar için ayrılan şüpheli alacaklar karşılığı 587.570 YTL olup; (31.12.2003: 1.262.579 YTL) cari dönemdeki hareketler aşağıdaki gibidir.

	<u>31.12.2004</u>
Açılış Bakiyesi	1.262.579
Cari Dönemde Tahsilat (-)	680.948
Cari Dönem Şüpheli Hale Gelen (+)	5.939
Dönem Sonu Bakiyesi	587.570

26- İşletme ile Dolaylı Sermaye ve Yönetim İlişisine Sahip İştirakler ve Bağlı Ortaklıkların Dökümü, İştirakler ve Bağlı Ortaklıklar Hesabında Yer Alan Ortaklıkların İsimleri ve İştirak Oran ve Tutarları, Söz Konusu Ortaklıkların Düzenlenen En Son Mali Tablolarında Yer Alan Dönem Karı veya Zararı, Net Dönem Karı veya Zararı ile Bu Mali Tabloların Ait Olduğu Dönem, Kurulumuz Standartlarına Göre Hazırlanıp Hazırlanmadığı, Bağımsız Denetime Tabi Tutulup Tutulmadığı ve Bağımsız Denetim Raporunun Olumlu, Olumsuz ve Şartlı Olmak Üzere Hangi Türde Düzenlendiği:

İştirak ve bağlı ortaklıklar hesabında yer alan ortaklıkların isimleri ve iştirak oran ve enflasyona göre düzeltilmiş tutarları aşağıdaki gibidir.

<u>Kuruluşun Adı</u>	31.12.2004		31.12.2003	
	<u>Ortaklık Tutarı</u>	<u>Ortaklık Payı</u>	<u>Ortaklık Tutarı</u>	<u>Ortaklık Payı</u>
a) İştirak				
- Gönen Gıda San. ve Tic. A.Ş.(*)	969.227	% 16,38	969.227	% 16,38
- İmece Torba ve Tarım Alet ve Mak. San. Tic. A.Ş.	2.013.887	% 15,00	2.013.887	% 15,00
- Tarnet Tarım Kredi Bilişim ve İlet. Hizm. San. ve Tic. A.Ş.	176.689	% 15,44	176.689	% 15,44
Toplam	3.159.803		3.159.803	
b) İştirakler Değer Düşük. Karş. (-)				
- Gönen Gıda San. ve Tic. A.Ş.	(969.227)		(969.227)	

(* Gönen Gıda San. ve Tic. A.Ş. iflas halindedir. İstanbul 3. İflas Dairesi, Şirketin makine ve teçhizatını, 08.05.2001 tarihinde açık arttırma ile Astosan Süt ve Gıda Mamulleri A.Ş.'ne satmıştır. Dolayısıyla bu iştirak için değer düşüklüğü karşılığı ayrılmıştır.

İştirakler olan Tarnet Tarım Kredi Bilişim ve İlet. Hizm. San. ve Tic. A.Ş.'nin 2004 yılı 30.836 YTL zararı, İmece Torba ve Tarım Alet ve Mak. San. Tic. A.Ş.'nin ise 453.829 YTL karı mevcuttur. Her iki firmanın özkaynakları pozitif değerdedir.

İştirakler mali tablolarını kurul standartlarına göre hazırlamamaktadır. Bağımsız denetime tabi değildir. İştiraklerin mali tabloları enflasyona göre düzeltilmemiştir.

27- İştirakler ve Bağlı Ortaklıklarda İçsel Kaynaklardan Yapılan Sermaye Artırımı Nedeniyle Elde Edilen Bedelsiz Hisse Senedi Tutarları:

31.12.2004 tarihli bilançoda iştirakler değer artış fonu hesabında gösterilen nominal 63.599 YTL (endekslenmiş 73.649 YTL) tutar iştirakler içinde yer alan Tarnet A.Ş.'nin birleşme işlemi esnasında ortaya çıkan fon olup, niteliği gereği özel yedeklere alınmıştır. Cari dönemde iştiraklerden elde edilen 11.062 YTL tutarında bedelsiz hisse bulunmaktadır. Söz konusu bedelsizler sadece adet olarak kayıtlara alınmıştır. (31.12.2003: Yoktur.)

28- Taşınmazlar Üzerinde Sahip Olunan Aynı Haklar ve Bunların Değerleri:

Taşınmazlar üzerinde sahip olunan aynı hak mevcut değildir.

29- Duran Varlıklarda Son Üç Yılda Yapılan Yeniden Değerleme Tutarları:

SPK'nun XI/20 Tebliği uyarınca, yeniden değerlendirme değer artışı tutarları, maddi duran varlıkların düzeltme işlemi sırasında, ilgili varlıkların maliyetinden düşülmüştür.

30- Yabancı Paralarla Temsil Edilen ve Kur Garantisi Olmayan Alacak ve Borçlar ile Aktifte Mevcut Yabancı Paraların Aynı Aynı Tutarları ve YTL'na Dönüştürülme Kurları

<u>31.12.2004</u>	<u>Döviz Cinsi</u>	<u>Döviz Tutarı</u>	<u>Döviz Kuru</u>
a) Bankalardaki Yabancı Para	USD	8.530.229,85	1.342.100
	EUR	1.352,00	1.826.800
	GBP	456,00	2.576.500
b) Alıcılar ve Diğer Dönen Varlıklar (Döviz Endeksli TL Alacaklar)	USD	1.121.459,00	1.342.100
c) Satıcılar (Vadeli Akreditif. ve Diğer Ticari Borçlar)	USD	59.511.296,64	1.348.600
	EUR	3.511,00	1.835.600
<u>31.12.2003</u>	<u>Döviz Cinsi</u>	<u>Döviz Tutarı</u>	<u>Döviz Kuru</u>
a) Bankalardaki Yabancı Para	USD	16.372.679,00	1.395.835
	EUR	6.503,00	1.745.072
b) Alıcılar ve Diğer Dönen Varlıklar (Döviz Endeksli TL Alacaklar)	USD	454.300,00	1.395.835
c) Satıcılar (Vadeli Akreditif. ve Diğer Ticari Borçlar)	USD	21.270.291,00	1.402.567
	EUR	6.511,00	1.753.489

31- Ortaklar, İştirakler ve Bağlı Ortaklıklar Lehine Verilen Garanti, Taahhüt, Kefalet, Avans, Ciro Gibi Yükümlülüklerin Tutarı:

Ortaklar ve iştirakler lehine verilen taahhüt ve kefalet yoktur.

32- Kategorileri İtibariyle Yıl İçinde Çalışan Personelin Ortalama Sayısı:

Yıl içinde çalışan ortalama personel sayısı aşağıdaki gibidir.

	<u>31.12.2004</u>	<u>31.12.2003</u>
Maaşlı	148	116
Ücretli	<u>291</u>	<u>310</u>
TOPLAM	439	426

33- Mali Tabloları Önemli Ölçüde Etkileyen ya da Mali Tabloların Açık, Yorumlanabilir ve Anlaşılabilir Olması Açısından Açıklanması Gerekli Olan Diğer Hususlar:

Yoktur.

(31.12.2003:

a) Yürürlükteki toplu iş sözleşmesi uyarınca sözleşme kapsamındaki personelin belirli kıdem sürelerini tamamladıkları yıllarda kıdem teşvik primi ödenmektedir. Şirket 1994 yılından itibaren bahse konu primler için karşılık ayırmaya başlamıştır. Yıllık ayrılan karşılıklar cari dönem artışları ile 31 Aralık 1993 tarihi itibariyle birikmiş yükümlülüğün (5.810 YTL) 1/10'u alınarak ve böylece birikmişlerin 10 yıl içinde giderleştirilmesi prensibi kabul edilmek suretiyle hesaplanmaktadır. Bu ilke çerçevesinde belirlenen cari döneme ait 61.101 YTL'lik kıdem teşvik primi karşılığı ilişikteki mali tablolarda genel yönetim giderleri ve uzun vadeli borçlar içerisinde yer alan diğer borç ve gider karşılıklarına dahil edilerek yansıtılmıştır.

b) Tarım Kredi Sigorta Aracılık Hizmetleri A.Ş. 24.06.2003 tarihli Olağanüstü Genel Kurul kararı uyarınca Taryat Tarım Kredi Yat. Danış. Org. Ürt. İhr. İth. ve Mat. San. ve Tic. A.Ş. ile tüm aktif ve pasifiyle birleşme kararı almış ve birleşme işlemi 02.10.2003 tarih ve 5898 sayılı Ticaret Sicil Gazetesi ile tescil ve ilan edilmiştir. Birleşme öncesinde Tarım Kredi Sigorta Aracılık Hizmetleri A.Ş.'deki 68 pay adedi ile 90.513 YTL sermaye karşılığı % 34 oranındaki hissesi, Taryat Tarım Kredi Yat. Danış. Org. Ürt. İhr. İth. ve Mat. San. ve Tic. A.Ş. ile birleşme sonrası pay adedi 1.339,98 sermaye payı 155.208 YTL ve hisse oranı da %15,44 olmuştur.

Birleşme öncesi ve sonrası pay tutarı arasındaki fark olan 63.599 YTL bilançoda "İştiraklerdeki değer artışı" hesabında gösterilmiştir.)

34- Seri: XI, No: 20 Tebliğ ile İstenen Ek Bilgiler:

a) Aşağıda ayrıntısı belirtildiği üzere 31.12.2004 tarihi itibarıyla geçmiş yıl zararlarının mahsubu sonrasında kalan yedeklerin toplam tutarı 371.593 YTL, enflasyona göre düzeltilmiş tutarı ise 397.191 YTL'dir.

Aynı şekilde şirketin ödenmiş sermayesinin kayıtlı değeri 22.498.573 YTL olup, enflasyona göre endekslenmiş tutardan geçmiş yıl zararlarının mahsubundan sonra kalan düzeltilmiş özsermaye tutarı da 41.065.223 YTL olmaktadır.

b) 2003 yılına ilişkin genel kurul kararında 2003 sonu düzeltilmiş bilançoda yer alan geçmiş yıl zararlarının sırasıyla dönem karı, yasal yedekler, olağanüstü yedekler, emisyon primi ile özsermaye düzeltme farklarına mahsubu öngörülmüştür. Bu çerçevede öncelikle özsermaye kalemleri oluştukları tarihten bilanço tarihine kadar oluşan genel fiyat endeksi dikkate alınarak hesaplanan katsayı ile çarpılmak suretiyle bilanço tarihindeki değerlere taşınmıştır. Daha sonra genel kurul kararına uygun olarak 2003 yılı zararı mahsup edilmiştir. Mahsup sonrası bilançoda yer alacak özsermaye kalemleri ile bakiye özsermaye endeksleme farkına ilişkin bilgiler bir tablo halinde aşağıda gösterilmiştir.

Ekli mali tablolarda nominal bedelleri ile gösterilen özsermaye kalemlerinden kaynaklanan enflasyon etkisi "Yedekler" hesap grubu altında "Özsermaye Enflasyon Düzeltme Farkları" hesabında gösterilmiş olup, 18.602.298 YTL tutar geçmiş yıl zararlarının mahsubu sonrası kalan bakiyeyi göstermektedir.

MAHSUP SONRASI BİLANÇO TUTARI	<u>Kayıtlı Değer</u>	<u>Fark</u>	<u>Düzeltilmiş Değer</u>
Sermaye	22.498.573	18.566.650	41.065.223
Özel Yedek (İştirak. Değer Artışı)	63.599	10.050	73.649
Yasal Yedek	<u>371.593</u>	<u>25.598</u>	<u>397.191</u>
TOPLAM	22.933.765	18.602.298	41.536.063

31.12.2004 TARİHİ İTİBARIYLA

ENFLASYONA GÖRE DÜZELTİLMİŞ AYRINTILI GELİR TABLOSU DİPNOTLARI
(YTL) :

1- Dönemin Tüm Amortisman Giderleri ile İtfa ve Tükenme Payları:

	<u>31.12.2004</u>	<u>31.12.2003</u>
Amortisman Giderleri	1.145.910	1.362.037
İtfa ve Tükenme Payları	2.183	---
Toplam	1.148.093	1.362.037

2- Dönemin Reeskont ve Karşılık Giderleri:

	<u>31.12.2004</u>	<u>31.12.2003</u>
Reeskont Giderleri (Önc.Dön.İpt.Dahil)	1.582.254	10.913
Kıdem Tazminatı Karşılığı	346.678	784.328
Kıdem Teşvik Primi Karşılığı	---	69.558
Vergi Karşılığı	4.933.422	4.125.024
Akreditif Giderleri Karşılığı	946.063	591.515
Şüpheli Alacaklar Karşılığı	5.939	409
Şarta Bağlı Zarar Karşılıkları	970.181	---
Diğer Borç ve Gider Karşılığı	223.683	355.316
Toplam	9.008.220	5.937.063

3- Dönemin Tüm Finansman Giderleri:

Dönemin finansman giderleri 8.948.097 YTL'dir. (31.12.2003: 9.459.937 YTL)

4- Dönemin Finansman Giderlerinden Ortaklar, Bağlı Ortaklık ve İştiraklerle İlgili Kısımın Tutarı (Toplam Tutar İçindeki Payları %20'yi Aşanlar Ayrıca Gösterilecektir)

Dönemin finansman giderleri içinde ortaklar ve iştiraklerle ilgili kısım bulunmamaktadır. (31.12.2003: Yoktur.)

5- Ortaklar, Bağlı Ortaklık ve İştiraklerle Yapılan Satış ve Alışlar (Toplam Tutar İçindeki Payları %20'yi Aşanlar Ayrıca Gösterilecektir) :

Ortaklar, bağlı ortaklıklar ve iştiraklere yapılan satışlar aşağıdaki gibidir.

	<u>31.12.2004</u>	<u>31.12.2003</u>
	<u>Tarım Kredi Koop.</u>	<u>Tarım Kredi Koop.</u>
Brüt Satışlar	327.741.068	203.716.734
Satıştan İadeler	(28.553)	(1.944.372)
Satış İskontoları	(2.922.240)	(147.716)
Diğer İndirimler	---	(4.346)
Net Satışlar	324.790.275	201.620.300

6- Ortaklar, Bağlı Ortaklık ve İştiraklerden Alınan ve Bunlara Ödenen Faiz, Kira ve Benzerleri (Toplam Tutar İçindeki Payları %20'yi Aşanlar Ayrıca Gösterilecektir.):

31.12.2004 tarihi itibarıyla ortaklardan Tarım Kredi Kooperatifleri'ne 41.378 YTL kira ödenmiştir. (31.12.2003: Yoktur.)

7- Yönetim Kurulu Başkan ve Üyeleriyle Genel Müdür, Genel Koordinatör, Genel Müdür Yardımcıları Gibi Üst Yöneticilere Cari Dönemde Sağlanan Ücret ve Benzeri Menfaatlerin Toplam Tutarı:

31.12.2004 tarihinde sona eren döneme ait yönetim kurulu üyeleri ve üst düzey yöneticilere sağlanan ücret ve benzeri menfaatlerin toplam tutarı 485.392 YTL'dir. (31.12.2003: 428.450 YTL)

8-Amortisman Hesaplama Yöntemleri ile Bu Yöntemlerde Yapılan Değişikliklerin Dönemin Amortisman Giderlerinde Meydana Getirdiği Artış (+) veya Azalış (-) :

Amortisman tabii maddi duran varlıklar, ilgili varlıkların elde etme maliyetinin XI/20 sayılı Tebliğin 11. maddesinde açıklandığı şekilde satınalma senesine ait aylık düzeltme katsayısı ile çevrilmek suretiyle bulunan yeni değerleri üzerinden gösterilmiş ve geçmişe şamil olacak şekilde, enflasyona göre belirlenmiş olan ekonomik ömürlerine göre normal amortisman yöntemi ile amortisman hesaplanmıştır. Satınalma tarihine göre kıst amortisman uygulanmıştır.

9- Stok Maliyeti Hesaplama Sistemleri (Safha veya Sipariş Maliyeti Gibi) ve Yöntemleri (Ağırlıklı Ortalama Maliyet, İlk Giren İlk Çıkar, Hareketli Ortalama Maliyet Gibi) :

Maliyet hesaplama sistemi safha maliyeti olup, maliyet belirleme yöntemi ilk madde, mamul ve emtia için ilk giren ilk çıkar, yardımcı ve yedek malzemeler için aylık hareketli ortalamadır.

10-Varfa, Tamamen veya Kısmen Fiili Stok Sayımı Yapılmamasının Gerekçeleri

31.12.2004 tarihi itibarıyla fiili stok sayımı yapılmıştır.

11- Yurtiçi ve Yurt Dışı Satışlar Hesap Kalemi İçinde Yer Alan Ürün, Hurda, Döküntü Gibi Maddelerin Satışları İle Hizmet Satışlarının Ayrı Ayrı Toplamlarının Brüt Satışların Yüzde Yirmisini Aşması Halinde Bu Madde ve Hizmetlere İlişkin Tutarları:

Yurtiçi ve yurtdışı satışlar hesap kalemi içinde yer alan ürün, döküntü gibi maddelerin satışları ile hizmet satışlarının ayrı ayrı toplamları brüt satışların % 20'sini aşmamaktadır.

12- İşletmenin Varsa Satışlarıyla İlgili Teşvik ve Sübvansiyonlar Hakkında Bilgi:

Satışlarla ilgili teşvik ve sübvansiyon yoktur.

13- Önceki Döneme İlişkin Gelir ve Karlar ile Önceki Döneme Ait Gider ve Zararların Tutarlarını ve Kaynaklarını Gösteren Açıklayıcı Not:

Önceki döneme ilişkin olarak oluşan 770 YTL mutabakat farkı gelir kaydedilmiştir. (31.12.2003: 1.769 YTL) Önceki döneme ait gider ve zarar bulunmamaktadır. (31.12.2003: Yoktur.)

14- Adi ve İmtiyazlı Hisse Senetleri İçin Ayrı Ayrı Gösterilmek Koşuluyla, Hisse Başına Kar ve Kar Payı Oranları:

Şirketin Vergi mevzuatına göre enflasyon düzeltilmesi sonucu hazırladığı mali tablolarındaki dönem kar - zararı ile SPK'nun Seri: XI, No: 20 sayılı tebliğine göre belirlenen dönem kar - zararının karşılaştırılması sonucu en az tutarın dağıtımına tabi tutulması gerekecektir.

Vergi mevzuatına göre net dağıtılabilir dönem karı 8.645.867 YTL, SPK mevzuatına göre ise 6.061.184 TL olarak gerçekleşmiştir. Kar dağıtım tablosunda yer alan I. temettü tutarı net dağıtılabilir dönem karı üzerinden $(6.061.184 * \% 30 = 1.818.355 \text{ YTL})$ hesaplanan temettü tutarını göstermektedir. Söz konusu tutar yasal kayıtlarda yer alan kardan karşılanabilmektedir.

31.12.2004

- Hisse Başına Kar

1. Adi Hisse Senedi Sahiplerine (YTL/%) **0,270 YTL / % 27**

- Hisse Başına Kar Payı Oranları

1. Adi Hisse Senedi Sahiplerine (YTL/%) **0,081 YTL / % 8,08**

(1 YTL Nominal hisseye isabet eden)

(31.12.2003: Şirketin ekli mali tablolarındaki geçmiş yıl zararı 229.768.456 YTL olduğundan hisse başına kar payı hesaplanmamıştır.)

15- Her Bir Ana Üretim Grubu İçin Ayrı Ayrı Olmak Üzere, İşletmenin Dönem İçinde Gerçekleştirdiği Mal ve Hizmet Üretim Miktarlarındaki Değişmeler:

Döneme ait her bir ana üretim grubu için ayrı ayrı olmak üzere gerçekleşen mal ve hizmet üretim miktarları aşağıdaki gibidir.

	<u>Birim</u>	<u>Miktar</u>		<u>Değişim (%)</u>
		<u>31.12.2004</u>	<u>31.12.2003</u>	
TSP Triple Süperfosfat	Ton	108.692	86.550	25,6
NPK Kompoze Gübre	Ton	393.754	335.074	17,5
Toplam	Ton	502.446	421.624	
Sıvı Gübre	Lt	74.100	83.400	-11,2

16- Her Bir Ana Satış Grubu İçin Ayrı Ayrı Olmak Üzere, İşletmenin Dönem İçinde Gerçekleştirdiği Mal ve Hizmet Satış Miktarlarındaki Değişmeler:

Döneme ait her bir ana satış grubu için ayrı ayrı olmak üzere gerçekleşen mal ve hizmet satış miktarları aşağıdaki gibidir.

	<u>Birim</u>	<u>Miktar</u>		<u>Değişim (%)</u>
		<u>31.12.2004</u>	<u>31.12.2003</u>	
TSP Triple Süperfosfat	Ton	36.657	27.015	35,7
NPK Kompoze Gübre	Ton	455.535	381.877	19,3
ÜRE	Ton	145.543	114.092	27,6
Amonyum Nitrat	Ton	179.595	109.731	63,7
DAP	Ton	211.978	168.367	25,9
Amonyum Sülfat	Ton	45.920	35.756	28,4
CAN	Ton	177.741	135.087	31,6
Potasyum Sülfat	Ton	4.939	3.417	44,5
Potasyum Nitrat	Ton	363	---	100,0
Toplam	Ton	1.258.271	975.342	29,0
Sıvı Gübre	LT	152.714	82.189	86,0
Toz Gübre	Kg	57.975	---	100,0