

2017
FAALİYET RAPORU

Her Şeye Değer

 GÜBRETAS

Bu topraklara deęer katıyoruz.

İÇİNDEKİLER

01 GENEL BİLGİLER

- 02 SUNUŞ
- 04 BİR BAKIŞTA GÜBRETAŞ
- 08 YÖNETİM KURULU BAŞKANI'NIN MESAJI
- 10 GENEL MÜDÜR'ÜN MESAJI
- 14 BİR BAKIŞTA TARİHÇE
- 18 BİR BAKIŞTA 2017
- 22 BİR BAKIŞTA FİNANSAL GÖSTERGELER
- 26 YÖNETİM KURULU
- 30 ÜST YÖNETİM
- 32 66. OLAĞAN GENEL KURUL GÜNDEMİ

33 YÖNETİM KURULU FAALİYET RAPORU

89 FİNANSAL BİLGİLER


- 90 BAĞIMSIZ DENETÇİ RAPORU
- 97 FİNANSAL TABLOLAR
- 107 KONSOLİDE FİNANSAL TABLOLARA İLİŞKİN NOTLAR



SUNUŞ

İNSAN İÇİN

Her Şeye Değer



1952'de sektörün ilk şirketi olarak kurulan GÜBRETAS, ürün ve hizmetleriyle 66 yıldır ülke tarımının gelişimi için katma değer sağlıyor.

Ana hissedarı Türkiye Tarım Kredi Kooperatifleri olan ve 1986'da Borsa İstanbul'da halka arz edilen ilk şirketlerden biri olarak, tarım ve finans dünyasının ortak **değeri** olmayı sürdürüyor.

2008'deki Razi Petrokimya girişimiyle "Türkiye'nin en büyük dış sanayi yatırımı"na imza atan GÜBRETAS, yurtiçi ve yurtdışı yatırımlarıyla ülke ekonomisine **değer** katıyor.

Sektöre öncülük eden sosyal sorumluluk projelerinden biri olan Türkiye Toprak Verimliliği Haritası ile tarımsal toprakların **değerini** biliyor.

Özellikle son 15 yıldaki istikrarlı büyümesi, yatırımları, yenilikçi anlayışı ve global vizyonuyla **değer** kazanıyor.



BİR BAKIŞTA GÜBRETAŞ



RAZİ PETROKİMYA (İRAN)

%48,88
ORTAKLIK PAYI

10
FABRİKA

3.515.000
TON/YIL KAPASİTE

2.500+
ÇALIŞAN SAYISI

RAINTRADE PETROKİMYA
VE DİŞ TİC. A.Ş.

ARYA PHOSPHORIC
JONOUB CO.

126.000
TON/YIL KAPASİTE

%75

TÜRKİYE TARIM
KREDİ KOOPERATİFLERİ
MERKEZ BİRLİĞİ

%25

HALKA AÇIK
BORSA
İSTANBUL



NBULKAS DENİZ İŞLETMECİLİĞİ A.Ş.

%50
ORTAKLIK PAYI

2 ADET
LPG GEMİSİ




TARKİM BITKİ KORUMA SAN. VE TİC. A.Ş.

%40
ORTAKLIK PAYI

12.080
TON / YIL KAPASİTE

TARNET TARNET BİL. VE İLET. HİZ. A.Ş.

%15,78
ORTAKLIK PAYI



GÜBRETAS

2

LİMAN

5

LOJİSTİK
MERKEZİ

5

ÜRETİM
TESİSİ

3

LABORATUVAR

985.000

TON/YIL KATI GÜBRE
ÜRETİM KAPASİTESİ

100.000

TON/YIL SIVI-TOZ GÜBRE
ÜRETİM KAPASİTESİ

405.000

TON DEPOLAMA
KAPASİTESİ

564

ÇALIŞAN

110+

ÜRÜN

8


BÖLGE
MÜDÜRLÜĞÜ

2.795

SATIŞ
NOKTASI



tarıma DEĞER



Tarım sektörünün öncü markalarından biri olan GÜBRETAS, insana ve toprağa değer veren kurumsal anlayışıyla istikrarlı büyümesini sürdürüyor...

Şirket misyonunda ifade edildiği üzere, sektörde öncü olmanın verdiği sorumluluk ile bitki besleme ürünlerini sürdürülebilir büyüme ve çevreci yaklaşımla üretip tedarik eden GÜBRETAS, bilinçli tarımsal üretimi yaygınlaştırarak topraklarımıza bereket katmaya devam ediyor.

Şirketin özellikle 2000'li yıllar sonrasında yakaladığı büyüme performansında, bu ticari ve sosyal yaklaşımın önemli payı bulunuyor.

Sahip olduğu 66 yıllık köklü kurumsal tecrübe ve bu vizyonel yönetim anlayışı sayesinde GÜBRETAS; çiftçiler ve tarım sektörünün yanı sıra hissedarlarına, tedarikçilerine, çalışanlarına ve diğer tüm paydaşlarına fayda üreten bir şirket olarak yeni hedeflere doğru ilerliyor...



YÖNETİM KURULU BAŞKANI'NIN MESAJI

TÜRKİYE TARIM KREDİ KOOPERATİFLERİ'NİN EN BÜYÜK ŞİRKETİ OLAN GÜBRETAS, KÖKLÜ KURUMSAL TECRÜBESİ VE YENİLİKÇİ VİZYONUyla TARIM SEKTÖRÜ İÇİN ÖNEMLİ KATMA DEĞERLER ÜRETMEYE DEVAM ETMEKTEDİR.

Değerli Ortaklarımız,

İnsanlık, gelişimini sürdürürken birçok alanda değişimler yaşasa da en temel ihtiyaçlardan olan beslenme talebi değişmemektedir. Bu nedenle insanlık tarihi kadar eski bir uğraş olan **tarım**, dünyada ve ülkemizde stratejik bir sektör olarak giderek daha çok önem kazanmaktadır.

Birleşmiş Milletler'in mevcut eğilimler doğrultusunda hesapladığı **Dünya Nüfus Tahmini Raporu**'na göre 2017'de **7,5 milyar** aşan dünya nüfusuna her yıl Türkiye nüfusu kadar insan eklenmektedir. Bu artış hızıyla dünya nüfusunun **2030'da 8,6 milyar** ve **2050 yılında 9,8 milyar** kişiye ulaşacağı öngörülmektedir. **BM Dünya Gıda Örgütü (FAO)** ise 2050'ye kadar nüfus artışına bağlı gıda talebinin karşılanabilmesi için mevcut **gıda üretiminin %70 arttırılması gerektiğini** öngörmektedir.

FAO verilerine göre 2004-2014 yılları arasında dünyada **tarım, gıda ve içecek sektörüne yapılan yatırımların %235 civarında artması**, tarımın yükselen öneminin bir göstergesidir.

Nüfus hızla artarken tarım alanları ise şehirleşme, sanayileşme yatırımları ve arazi parsellerinin bölünmesiyle giderek daralmaktadır. Bu durumda insanların gıda güvenliği ve beslenme ihtiyacının sürdürülebilirliği açısından **birim alandan daha yüksek tarımsal verim** alınması zorunlu hale gelmektedir.

Coğrafi konumu ve iklim şartları yönüyle tarımda eşsiz avantajlara sahip olan **Türkiye**, bu sektörde dünyanın yükselen yıldızlarından biridir. Son 17 yılda tarımsal hasılasını yaklaşık 11 kat arttırarak dünyanın en büyük tarım ekonomilerinden biri olan ülkemizdeki tarım sektörü 2017'de **%4,7** büyürken, **tarımsal GSYH %16,9** artışla **188,6 milyar TL**'ye ulaştı. Türkiye bu sonuçla tarımsal

hasıladaki, Avrupa ülkeleri arasında **1'inci sıradaki** yerini yine korudu.

Türkiye'nin tarımsal ürün ihracatı ise **15 milyar USD** olarak gerçekleşti. 2017'de uygulanmaya alınan **Milli Tarım Projesi**'nin de katkısıyla bu alandaki potansiyelimizi **kaliteye ve verime** dönüştürdükçe, tarım sektörünün milli gelir ve ihracat içindeki payı artmaya devam edecektir.

Türkiye Tarım Kredi Kooperatifleri'nin en büyük şirketi olan GÜBRETAS, köklü kurumsal tecrübesi ve yenilikçi vizyonu ile tarım sektörü için önemli katma değerler üretmeye devam etmektedir. Ana hissedar Tarım Kredi Kooperatifleri'yle 2001'den beri devam eden **Başbayilik Protokolü** sayesinde gübre satışlarımızın 17 yılda yaklaşık **%300** artması, iki kurum arasındaki güçlü sinerjinin bir yansımasıdır.

66 yıl önce ülkemizdeki çiftçilerin tarımsal verimliliğini arttırmak amacıyla kurulan **GÜBRETAS** ise 2017'de katı gübre satışlarını %7,6, sıvı-toz gübre satışlarını %71,3 ve konsolide cirosunu %23 oranında artırarak, şirket tarihinin yeni rekorlarına ulaşmıştır.

Şirketimizin **üretim, yatırımlar ve sosyal sorumluluk** alanındaki performansı da bu başarı çizgisini önümüzdeki yıllara taşıyacak niteliktedir.

Artarak sürececek bu başarılarla emeği geçen yönetici ve çalışanlarımız ile tüm paydaşlarımıza teşekkür ediyorum. 2018 yılının şirketimiz, sektörümüz ve ülkemiz için güzelliklerle dolu bereketli bir yıl olmasını diliyorum.

Saygılarımla.

Dr. Fahrettin POYRAZ
Yönetim Kurulu Başkanı

GENEL MÜDÜR'ÜN MESAJI

MALİYET VE RİSKLERE KARŞI PROAKTİF YÖNETİMİN YANI SIRA TÜM SÜREÇLERDE VERİMLİLİKLE 2018'DE DAHA YÜKSEK KÂRLILIĞA ODAKLANDIK. BÖYLECE TÜM PAYDAŞLARIMIZDA MEMNUNİYETİ ARTIRMAYI HEDEFLİYORUZ.

Saygıdeğer Paydaşlarımız,

2017'de iklimin de olumlu etkisiyle tarımsal üretim ve hasıladaki artışın üreticilere yansımaları, gübre sektörüne de yansıdı. Son 10 yılda yaklaşık 5,5 milyon ton olan katı gübre tüketimi 6 milyon ton bandının üzerine çıkarken, biz de 2017 yılını **bütçe hedeflerini aşan bir operasyonel ve finansal performans** ortaya koyarak yeni rekorlarla tamamladık.

Türkiye tarafında günlük üretim ve sevkiyat rekorlarının da kırıldığı 2017'de önceki yıla oranla **%31'e** yakın artışla **683 bin ton katı gübre üretimi** ve **1 milyon 946 bin ton satışa** ulaştık. Böylece Tarım Bakanlığı verilerine göre **%30,7'ye yükselen pazar payıyla** en yakın rakiple aramızdaki farkı **%6,8'e** çıkarıp sektör liderliğimizi güçlendirdik. Hızla büyüyen **sıvı-toz gübre pazarında** ise 2016'ya göre **%70'lik** artışla önemli bir büyüme yakaladık.

Tüm faaliyetler sonunda **konsolide ciromuz %23'lük büyümeye 3,49 milyar TL** olarak gerçekleşirken, bunun **2,27 milyar TL'si** Türkiye faaliyetlerinden ve **1,22 milyar TL'si** İran faaliyetlerinden sağlandı. Bir önceki yıl sektördeki önemli değişimler nedeniyle eksiyle kapatılan konsolide net kârlılıkta, tekrar artıya geçtik. Özellikle Türkiye faaliyetlerde son yılların en başarılı kârlılık performansına imza atan şirketimiz, yılı konsolide olarak **140 milyar TL FAVÖK** ile tamamladı. Türkiye faaliyetlerinden **40 milyon TL net kâr** elde eden GÜBRETAS'ın ana ortaklık payı, amonyak fiyatlarındaki küresel düşüş nedeniyle kârlılığı negatife dönen İran faaliyetlerinin konsolidasyonundan sonra **33,3 milyon TL** olarak gerçekleşti.

2017, **tesis yatırımları** açısından da verimli bir yıl oldu. Yarımca'daki **Amonyak Depolama Sistemi**'ni Temmuz ayında devreye alırken, sonbaharda **Granül AS** üretimini de başlattık. Samsun'daki **100 bin ton** kapasiteli lojistik merkezle depolama kapasitemizi artırdık. Ayrıca Yarımca'da şirketin geleceğine dönük önemli

adımlardan **Liman Genişletme Projesi**'nin izinlerini alırken, İskenderun'da önemli altyapı yatırımlarının hazırlıklarına başladık.

Bunun yanı sıra **tüm iş süreçlerinde verimlilik artışı** ve **sürdürülebilir büyüme** için bir yandan organizasyon yapımızı güçlendirirken diğer yandan yenilikçi vizyon anlayışıyla **Yalın Altı Sigma** ve **Ar-Ge Merkezi** gibi projeleri hayata geçirdik. Yurtdışı pazarlara yönelik **İhracat** departmanını ve Güneydoğu'da pazar etkinliği için **Şanlıurfa Bölge Müdürlüğü**'nü kurduk. Ayrıca, **yenilikçi ürünler, çiftçi danışmanlık hizmetleri, sosyal sorumluluk projeleri ve teknolojik altyapıya dönük** çalışmalarımızı sürdürdük.

2018 yılına ise daha büyük hedeflerle başladık. İklimsel ve ekonomik faktörlerin olumlu seyri halinde yine **6 milyon ton** civarında olacağını öngördüğümüz Türkiye gübre tüketiminde **%33** pazar payına ulaşmak için katı gübrede **761 bin ton üretim** ve **2 milyon 50 bin ton satış** bütçeledik. Ana hissedarımız **Tarım Kredi Kooperatifleri**'yle aramızdaki sinerji, **tamamlanan üretim ve lojistik yatırımları** ile başlatılan **ihracat faaliyetleri** sayesinde bu hedefleri gerçekleştirecek güçteyiz.

Toplam **yatırım bütçemizi 186 milyar TL** olarak öngörürken, konsolide ciro hedefimizi ise **4,26 milyar TL** olarak belirledik. Maliyet ve risklere karşı proaktif yönetimin yanı sıra tüm süreçlerde verimlilikle 2018'de daha yüksek kârlılığa odaklandık. Böylece tüm paydaşlarımızda memnuniyeti artırmayı hedefliyoruz.


Bu başarılarda payı olan başta çalışma arkadaşlarımız olmak üzere yönetimize ve diğer tüm paydaşlarımıza teşekkür ediyoruz.

2018 yılında hep birlikte daha büyük başarılarla ulaşmayı temenni ediyor, saygılar sunuyorum.

İbrahim YUMAKLI
Genel Müdür



toprağa DEĞER



Türkiye Toprak Verimliliği Haritası Projesi ile ülke genelindeki tarım alanlarının toprak özelliklerini analiz eden GÜBRETAŞ, bu toprakların değerini biliyor...

GÜBRETAŞ'ın tamamen kendi imkanlarıyla 2005'ten beri yürüttüğü ve 2017 sonunda 10 bin farklı tarım arazisine ait analizinin tamamlandığı proje, ülke tarımı için önemli bir veri kaynağı özelliği taşıyor.

Proje kapsamında, ücretsiz toprak analizleri ile ülkemizdeki tarımsal arazilerin makro ve mikro besin elementlerinin tespiti yapılarak, coğrafi bilgilerle zirai parametrelerin birleştirilmesi ile ülke genelindeki tarımsal verimlilik haritası ortaya çıkarılıyor.

Projedeki verilerden hareketle geliştirilen 20'den fazla bitkiye ve bölgeye özel gübre çeşidi ile tarımda yüksek verimlilik ve kalite artışları sağlanıyor.

Aynı zamanda proje kapsamında 50 binden fazla çiftçiye toprak analiz eğitimleri de verilerek önemli bir sosyal sorumluluk çalışması yürütüldü.

TÜRK ÇİFTÇİSİNİN KİMYEVİ GÜBRELERDEN YARARLANARAK YÜKSEK VERİMLİ VE KALİTELİ ÜRÜNLER ELDE ETMESİ AMACIYLA 6 KASIM 1952 TARİHLİ BAKANLAR KURULU KARARIYLA GÜBRE FABRİKALARI T.A.Ş.'NİN TEMELLERİ ATILDI.

GÜBRETAS; ZİRAAT BANKASI'NIN ÖNCÜLÜĞÜNDE ZİRAİ DONATIM KURUMU, ŞEKER FABRİKALARI, SÜMERBANK, ETİBANK, MAKİNE KİMYA ENDÜSTRİSİ VE FERTİLİZER CORPORATION OF AMERICA A.G. ŞİRKETLERİNİN ORTAKLIĞIYLA KURULDU.

1952

GÜBRETAS TARAFINDAN İSKENDERUN SARISEKİ'DE KURULAN **TÜRKİYE'NİN İLK KİMYEVİ GÜBRE FABRİKASI**, YILLIK 100 BİN TON ÜRETİM KAPASİTESİYLE NSP GÜBRESİ ÜRETİMİNE BAŞLADI.

1954

KOCAELİ YARIMCA'DA **İKİNCİ FABRİKA** HİZMETE AÇILDI.

1961

İSKENDERUN TESİSLERİNDE, **TSP GÜBRESİNİN** ÜRETİMİNE BAŞLANDI.

1968

ÜRETİM KAPASİTESİ **YILDA 185.000 TONA** ÇIKARILAN YARIMCA FABRİKASI'NDA TSP ÜRETİMİNE GEÇİLDİ.

1974

GÜBRETAŞ
YARIMCA'DA
200 BİN TON
KAPASİTELİ NPK-1
FABRİKASINI
KURARAK, O
DÖNEME KADAR
İTHALATLA
KARŞILANAN
KOMPOZE
GÜBRE ÜRETİM
TEKNOLOJİSİNİ İLK
KEZ TÜRKİYE'YE
KAZANDIRDI.

1978

ÇİFTÇİLERİ
TOPRAK ANALİZİ
SONUÇLARINA
UYGUN GÜBRELEME
YAPMAYA TEŞVİK
ETMEK AMACIYLA
YARIMCA VE
İSKENDERUN
TESİSLERİNDE
TOPRAK ANALİZ
LABORATUVARI
KURULDU.

1985

BORSA İSTANBUL
(İMKB) FAALİYETE
BAŞLADI.
BORSA'DA
İLK GÜNDEN
İTİBAREN İŞLEM
GÖREN 15 ŞİRKET
ARASINDA GÜBRE
FABRİKALARI
T.A.Ş. HİSSELERİ
DE VARDI.

1986

YARIMCA'DA
İKİNCİ KOMPOZE
GÜBRE (NPK-2)
FABRİKASI
FAALİYETE
BAŞLADI.

1989


ÖZELLEŞTİRME
İLE GÜBRETAŞ
ÇOĞUNLUK
HİSSELERİ
TARIM KREDİ
KOOPERATİFLERİ
MERKEZ
BİRLİĞİ'NCE SATIN
ALINDI.

1993

İSKENDERUN
TESİSLERİNDE **SIVI**
GÜBRE DENEME
ÜRETİMLERİ
BAŞLADI.

1994

**BİLİNCİLİ TARIMSAL ÜRETİMİ DESTEKLEMELİK İÇİN
BİLİMSEL ANALİZLER YAPAN GÜBRETAŞ'IN İLK
TOPRAK ANALİZ LABORATUVARLARI, 1985 YILINDA
İSKENDERUN VE YARIMCA'DA FAALİYETE BAŞLADI.**



GÜBRETAŞ LİDERLİĞİNDEKİ KONSORSİYUM, RAZİ PETROKİMYA'YI SATIN ALARAK TÜRKİYE'NİN YURTDIŞINDAKİ EN BÜYÜK SANAYİ YATIRIMINI GERÇEKLEŞTİRDİ.

İMZALANAN PROTOKOLLE GÜBRETAŞ, TARIM KREDİ KOOPERATİFLERİ'NİN **GÜBREDE TEK TEDARİKÇİSİ** OLDU.

2002

SATIŞ AĞINI GÜÇLENDİRMEK AMACIYLA **İZMİR VE SAMSUN'DA** BÖLGE MÜDÜRLÜKLERİ AÇILDI.

2004

İSKENDERUN TESİSLERİ, ÖZEL LİMAN İŞLETMESİNE DÖNÜŞTÜRÜLDÜ. ZİRAİ İLAÇ SEKTÖRÜNDE BİR FABRİKA SATIN ALINDI.

2007

GÜBRETAŞ'IN %50 PAYA SAHİP OLDUĞU KONSORSİYUM, İRAN'DAKİ RAZİ PETROKİMYA ŞİRKETİNİ SATIN ALDI. DENİZ TAŞIMACILIĞI ALANINDA NEGMAR A.Ş.'YE ORTAK OLUNDU.

2008

2007'DE ALINAN MANİSA'DAKİ ZİRAİ İLAÇ FABRİKASI, TARIM KREDİ KOOPERATİFLERİ ORTAKLIĞINDA **TARKİM BİTKİ KORUMA A.Ş.** ADIYLA ÜRETİME BAŞLADI.

2009

KONYA'DA BÖLGE SATIŞ MÜDÜRLÜĞÜ AÇILDI, DEPOLAMA KAPASİTESİ **394 BİN TONA** YÜKSELTİLDİ. RAZİ PETROKİMYA VE NEGMAR A.Ş. BÜNYESİNE **3 YENİ ŞİRKET** KATILDI: RAINTRADE DIŞ TİCARET, İSTANBULLİNES VE ETİS LOJİSTİK...

2011

60. YILINI KUTLAYAN GÜBRETAŞ, YARIMCA'DA TESİS YENİLEME ÇALIŞMASINI BAŞLATTI. RAZİ PETROKİMYA, YILLIK **126.000 TON KAPASİTELİ** ARYA PHOSPHORIC ŞİRKETİNİ BÜNYESİNE KATTI. KONYA'DAKİ BÖLGE MÜDÜRLÜĞÜ, ANTALYA'YA TAŞINDI.

2012

170 MİLYON TL'LİK YATIRIM BÜTÇESİYLE **ŞİRKET TARİHİNİN YURT İÇİNDEKİ EN BÜYÜK YATIRIM HAMLESİ** GERÇEKLEŞTİRİLDİ. MEVCUT ÇIKARILMIŞ SERMAYEMİZ DE **%300 ARTIŞLA 334 MİLYON TL'YE** YÜKSELTİLDİ.

2013

YARIMCA'DA ÇEVRECİ VE MODERN ÜRETİM ALTYAPISINA SAHİP **YENİ NPK FABRİKASININ İNŞASI TAMAMLANDI.**

2014

YARIMCA'DAKİ YENİ NPK FABRİKASI ÜRETİME BAŞLADI. BAHÇE VE SÜS BİTKİLERİ SEKTÖRÜ İÇİN **GÜBRETAŞ BAHÇEM MARKASI** GELİŞTİRİLDİ.

2015

TAMAMLANAN YATIRIMLA **İZMİR'DEKİ SIVI TOZ TESİSLERİ'NDE** ÜRETİM KAPASİTESİ 25 BİN TONDAN 100 BİN TONA YÜKSELTİLDİ.

2016

GÜBRETAŞ, 2017 YILINDA BÜTÇE HEDEFLERİNİN DE ÜZERİNE ÇIKAN BİR PERFORMANSLA ŞİRKET TARİHİNİN **SATIŞ VE KONSOLİDE CİRO REKORLARINA ULAŞTI...**

2017



**BÜTÇE HEDEFLERİNİN
ÜSTÜNE ÇIKAN OPERASYONEL
PERFORMANSIMIZ SONUCU
%23 ARTIŞLA
3 MİLYAR 487 MİLYON TL'YE
ERİŞEN KONSOLİDE CİRO İLE
ŞİRKET TARİHİNİN
REKORUNU KIRDIK.**



**SIVI-TOZ GÜBRE
PİYASASINDA
HIZLI BÜYÜMEMİZİ
SÜRDÜREREK,
BİR ÖNCEKİ YILA
ORANLA
%70 ARTIŞLA
44 BİN TON
SATIŞA ULAŞTIK.**

**YARIMCA TESİSLERİ'NDE
YAPIMINA 2014'TE BAŞLANAN
AMONYAK DEPOLAMA SİSTEMİ'Nİ
TAMAMLAYIP DEVREYE ALIRKEN,
İLAVE TESİS YATIRIMIYLA
GRANÜL AS ÜRETİMİNİ DE
BAŞLATTIK.**



Samsun'da 100 bin ton kapasiteli yeni lojistik merkez yatırımını tamamlayarak, **toplam depolama kapasitemizi artırdık.**

Özellikle kendi geliştirdiğimiz özel gübreler başta olmak üzere tesislerimizde üretilen çeşitli ürünlerin yurtdışına satışını yapmak amacıyla **İhracat Departmanını kurduk.**

Sektörde ilk olan **Yalın Altı Sigma** uygulamalarımız kapsamında geliştirilen Yeşil Kuşak projeleriyle sadece 2017 yılında **2,5 milyon TL'ye yakın bir tasarruf sağladık.**

**TÜRKİYE'DEKİ
KATI GÜBRE ÜRETİMİNİ
BÜTÇE HEDEFİNİN %15,6 VE
GEÇEN YILIN %30,6
ÜZERİNE ÇIKARARAK
683 BİN TON OLARAK
GERÇEKLEŞTİRDİK.**



Ürün ve iş süreçlerinde verimliliği artırmak amacıyla Genel Müdürlük ve tesisler için

ISO 27001

Bilgi Güvenliği Sertifikası ile **ISO 9001**

Kalite Yönetimi Sistemi Sertifikası'nı aldık.

Önümüzdeki dönem GAP ve DAP gibi büyük sulama projeleriyle potansiyeli yükselecek Güneydoğu bölgesinde, pazar payı ve etkinliğimizi daha da artırmak için **Şanlıurfa Bölge Müdürlüğü'nü kurduk.**

Uluslararası standartta bir **Ar-Ge Merkezi** projesinin kurulumuyla ilgili başvuru süreçlerini tamamladık.

**TÜRKİYE FAALİYETLERİNDE
KATI GÜBRE SATIŞLARIMIZI
%7,6 ARTIRARAK,
1 MİLYON 946 BİN TONLUK
SATIŞ REKORUYLA
SEKTÖRDEKİ LİDERLİĞİMİZİ
GÜÇLENDİRDİK.**



Sosyal sorumluluk alanında sürdürdüğümüz **GÜBRETaş Eğitim Bursu**'nda ziraat fakültelerindeki **lisansüstü öğrencilere de destek** vermeye başladık.

2005'ten beri sürdürdüğümüz **Türkiye Toprak Verimliliği Haritası Projesi**'nde yılsonu itibarıyla 10 binin üzerinde toprak numune analizine ulaşarak önemli bir eşiği tamamladık.



ekonomiye DEĞER

2002’de 750 bin ton olan satış miktarını 2017 sonunda 1 milyon 950 bin tona ve o dönem 180 milyon TL’lik cirosunu 3,49 milyar TL konsolide ciroya yükselten GÜBRETAŞ, 15 yıldır istikrarlı büyüme çizgisiyle değer kazanmaya devam ediyor...

Üretim ve lojistik yatırımlarını tamamlayarak sektör liderliğine yönelik altyapıyı büyük oranda tamamlayan GÜBRETAŞ, operasyonel ve finansal gelirlerde yeni rekorlar hedefliyor.

2017’de kârlılık dışındaki bütün bütçe hedeflerini aşan GÜBRETAŞ, yine de geçen yılı iştiraklerden gelen temettü gelirleri dikkate alınmadığında Türkiye faaliyetlerinde en yüksek kârlılığa ulaşarak tamamladı.

2018’de operasyonel verimlilik ile kârlılığa odaklanan GÜBRETAŞ, Türkiye faaliyetlerindeki kârlılığın yanı sıra uluslararası amonyak fiyatlarının normal seyrine dönmesiyle birlikte Razi’den gelecek katkıyla kârlılığın yükseleceğini öngörüyor.

BİR BAKIŞTA FİNANSAL GÖSTERGELER

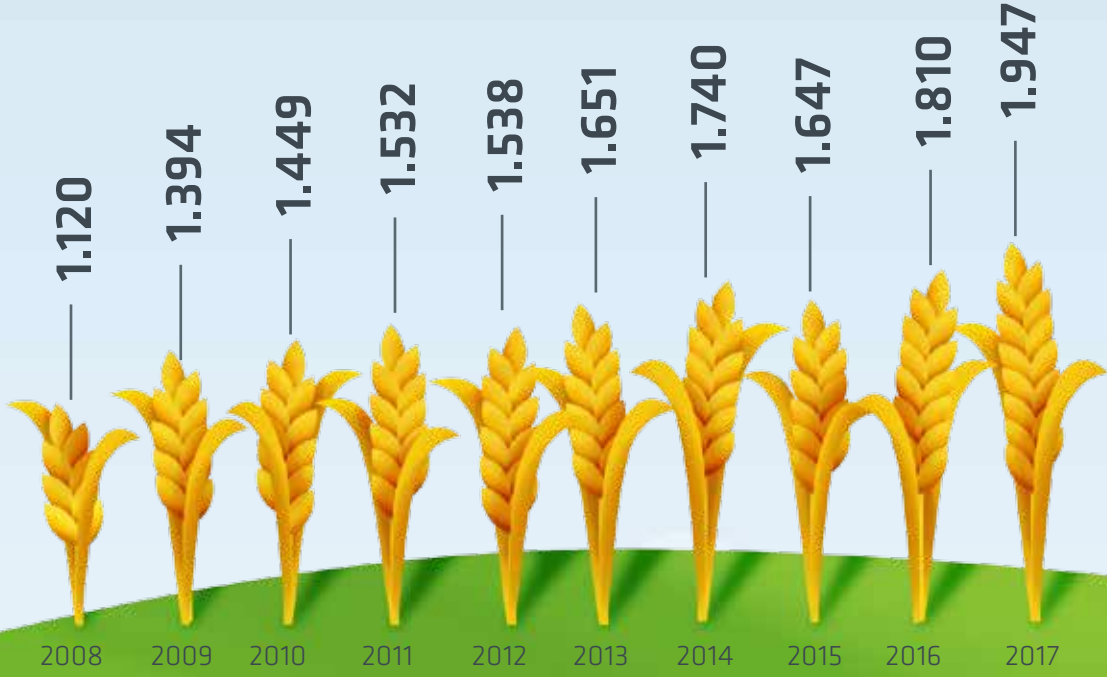
KONSOLİDE GELİR TABLOSU (TL)

	31 Aralık 2017	31 Aralık 2016
SATIŞ GELİRLERİ (NET)	3.487.261.450	2.834.839.791
Satışların Maliyeti (-)	(2.968.797.746)	(2.418.214.457)
BRÜT KÂR	518.463.654	416.625.334
ESAS FAALİYET KÂRI / (ZARARI)	84.532.768	54.595.047
FİNANSMAN GİDERİ ÖNCESİ FAALİYET KÂRI	95.889.416	53.098.229
Finansman Giderleri (-)	(84.532.768)	(46.857.844)
VERGİ ÖNCESİ KÂR / (ZARAR)	11.554.750	6.240.385
DÖNEM KÂRI	25.822.668	(43.964.404)
ANA ORTAKLIK PAYLARI	33.317.912	(68.736.970)
Hisse Başına Kazanç (kr)	0,001	(0,0021)

ÖZET BİLANÇO (TL)

	31 Aralık 2017	31 Aralık 2016
Dönen Varlıklar	1.989.501.174	1.648.288.615
Duran Varlıklar	1.708.485.990	1.734.843.766
TOPLAM VARLIKLAR	3.697.987.164	3.383.132.381
Kısa Vadeli Yükümlülükler	2.179.867.692	1.855.080.961
Uzun Vadeli Yükümlülükler	310.608.385	326.433.355
ÖZKAYNAKLAR	1.207.511.087	1.201.618.065
TOPLAM KAYNAKLAR	3.697.987.164	3.383.132.381

KATI GÜBRE SATIŞ MİKTARI (Bin Ton)

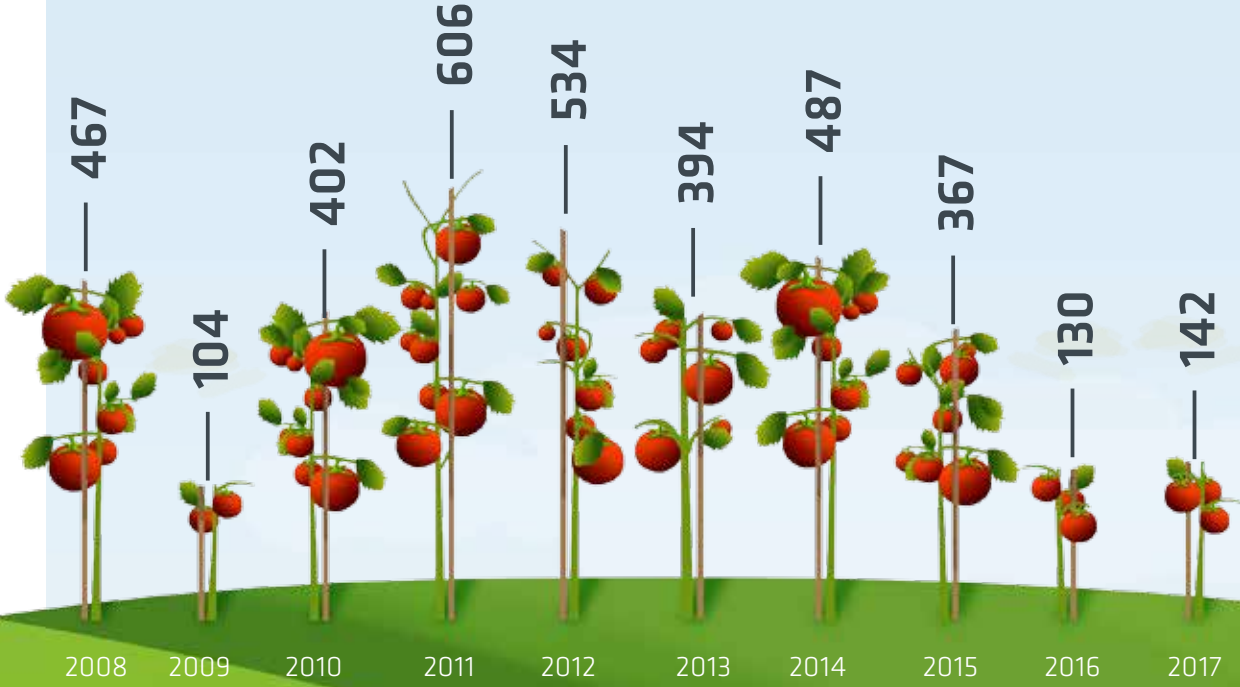


KATI GÜBRE ÜRETİM (Bin Ton)




BİR BAKIŞTA FİNANSAL GÖSTERGELER

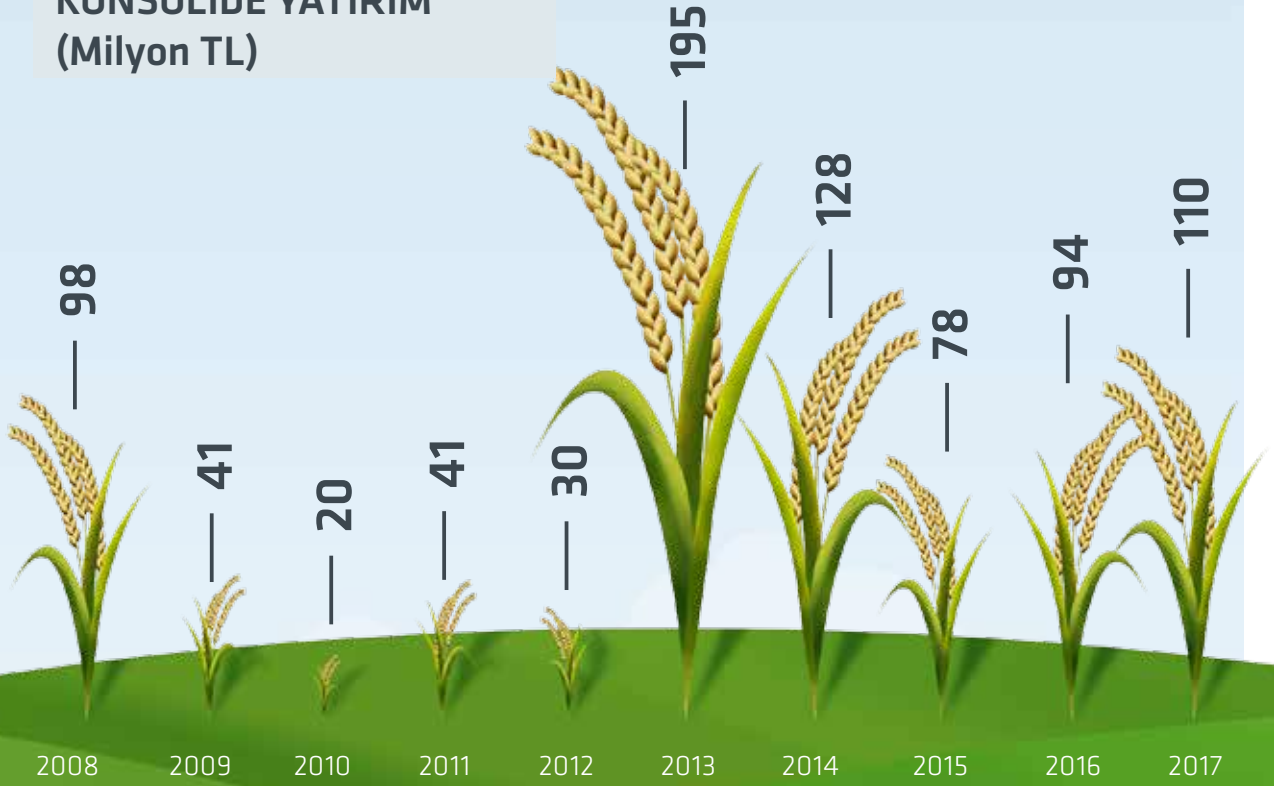
KONSOLİDE FAVÖK (Milyon TL)



KONSOLİDE CİRO (Milyon TL)



KONSOLİDE YATIRIM (Milyon TL)



BORSA'DA ŞİRKET DEĞERİ (Milyon TL)



YÖNETİM KURULU



Dr. Fahrettin POYRAZ
Yönetim Kurulu Başkanı

Ankara Üniversitesi Siyasal Bilgiler Fakültesi'ni bitiren Fahrettin Poyraz, yüksek lisansını Kırıkkale Üniversitesi ile Türkiye ve Orta Doğu Amme İdaresi Enstitüsü'nde, doktorasını Hacettepe Üniversitesi Kamu Yönetimi'nde tamamladı.

Maliye Bakanlığı'nda muhasebe denetmeni ve Sayıştay'da başdenetçi görevleri yapan Poyraz, Yeminli Mali Müşavir olup Uluslararası Bağımsız Denetçi sertifikasına sahiptir. Siyasal Bilgiler Fakültesi Mezunları Yardımlaşma ve Dayanışma Vakfı Yönetim Kurulu Üyeliği görevlerinde bulunan Poyraz, halen Spor Genel Müdürlüğü Merkez Ceza Kurulu Üyesi ve Türkiye Futbol Federasyonu üst klasman temsilcisidir.

Üç dönem milletvekilliği yapan Poyraz, Kamu İktisadi Teşebbüsleri Komisyonu Başkanlığı görevini de yürütmüştür.

Aralık 2017'de Tarım Kredi Kooperatifleri Merkez Birliği Genel Müdürü olan Poyraz, evli ve beş çocuk babasıdır.



Mahmut GÜNGÖR
Yönetim Kurulu Başkan Vekili

Ankara Üniversitesi Siyasal Bilgiler Fakültesi Çalışma Ekonomisi ve Endüstri İlişkileri bölümlerinden 1995 yılında mezun oldu. 2006 yılında Marmara Üniversitesi Bankacılık ve Sigortacılık Enstitüsü'nde yüksek lisansını tamamladı.

1996-2011 yılları arasında Ziraat Finansal Kiralama A.Ş.'de Uzman, Müdür Yardımcısı, Müdür ve Genel Müdür Yardımcısı olarak görevlerde bulundu. Ardından 2011-2015 yılları arasında Vakıf Finansal Kiralama A.Ş.'de Genel Müdür Yardımcılığı görevini üstlenen Mahmut Güngör, Ekim 2015'ten bu yana Türkiye Tarım Kredi Kooperatifleri Merkez Birliği Genel Müdür Yardımcısı olarak görevini sürdürmektedir.

GÜBRETAS Yönetim Kurulu Başkan Vekilliği'nin yanı sıra 4 Ocak 2018'den itibaren Bereket Emeklilik ve Bereket Sigorta Genel Müdürlük görevine atanan Mahmut Güngör, evli ve iki çocuk babasıdır.



Ertekin ÇOLAK
Yönetim Kurulu Üyesi

Karadeniz Teknik Üniversitesi Deniz Bilimleri Fakültesi'nde yükseköğrenimini tamamladı.

Trabzon, Van ve Artvin il tarım müdürlüklerinde mühendis, ilçe tarım müdürü, şube müdürü görevlerinin ardından Artvin ve Gümüşhane İl Tarım Müdürü olarak bölgede önemli projeleri hayata geçirdi. Tarım Bakanlığı'nın çiftçiye götürülen hizmetlerin uygulama performans değerlendirmesinde, aynı konumdaki il müdürlükleri arasında birinci oldu ve ödüllendirildi.

23. dönem Artvin Milletvekili ve Tarım Orman ve Köy İşleri Komisyonu üyeliği yaptı. Gıda Tarım ve Hayvancılık Bakanlığı teşkilat yasasının hazırlanması sırasında alt komisyon başkanlığı görevinde bulundu.

Haziran 2016'da GÜBRETAS Yönetim Kurulu Üyesi oldu. Orta düzeyde İngilizce ve Arapça bilen Ertekin Çolak, evli ve üç çocuk babasıdır.



İbrahim YUMAKLI
Yönetim Kurulu Üyesi

Yükseköğrenimini 1992 yılında Uludağ Üniversitesi İktisadi İdari Bilimler Fakültesi İşletme bölümünde tamamladı.

İş hayatına 1993 yılında Marshall Boya A.Ş.'de ithalat işlemleri uzmanı olarak başlayan Yumaklı, 2011 yılına kadar Akzo Nobel Türkiye bünyesinde bulunan Marshall Boya A.Ş. ile bağlı grup şirketlerinin mali gruplarında yöneticilik yaptı. 2011 yılında Aljazeera Türkiye'ye transfer oldu. 2012-2015 yılları arasında Aljazeera Türkiye'nin sahip olduğu Cine5 TV kanalını yönetti. Ocak-Ekim 2016 tarihleri arasında Anadolu Ajansı Uluslararası Operasyonlar Direktörü olarak görev yaptı.

Ekim 2016'dan itibaren Genel Müdür Vekili ve İcra Yönetim Kurulu Üyesi olarak GÜBRETAS'ta göreve başlayan İbrahim Yumaklı, 5 Mayıs 2017'de asaleten Genel Müdürlük görevine atandı.

İngilizce bilen İbrahim Yumaklı, evli ve iki çocuk babasıdır.

YÖNETİM KURULU



Fatih Zekeriya YERLİKAYA
Yönetim Kurulu Üyesi

Erciyes Üniversitesi İktisadi ve İdari Bilimler Fakültesi'nden 2003 yılında mezun olduktan sonra Almanya'daki Essen Üniversitesi'nde eğitim gördü.

2004 yılından itibaren Almanya'da e-Ticaret üzerine yürüttüğü 3 yıllık çalışma sonrası 2007'de Tarım Kredi Kooperatifleri Merkez Birliğinde Müfettiş Yardımcısı olarak göreve başladı. 2010 yılında Müfettiş olarak görev yaparken Tarım Kredi Kooperatifleri Konya Bölge Müdürü olarak atandı. Haziran 2016'da Tarım Kredi Kooperatifleri Merkez Birliği bünyesinde Tedarik Daire Başkanlığı görevini üstlenen Yerlikaya, Ağustos 2016'da Genel Müdür Yardımcısı olarak görevlendirildi.

Mayıs 2017'den itibaren Başmüfettiş olan Yerlikaya, Ocak 2018'de Tedarik Daire Başkanı ve Nisan 2018'den itibaren İnsan Kaynakları Daire Başkanı görevine atandı.

İngilizce ve Almanca bilen Yerlikaya, evli ve iki çocuk babasıdır.



Ali Yekta SUNAR
Yönetim Kurulu Üyesi

Lisans eğitimini Anadolu Üniversitesi Maliye Bölümü'nde tamamlayan Ali Yekta Sunar, 1992 yılında Türkiye Finans Bursa Şubesi'nde bankacılık görevine başladı. 2001 yılında Kutupyıldızı adı altında Özel Asiye Coşkun okullarını kurarak, 2005 yılına kadar bu kurumda Yönetim Kurulu Başkan Yardımcılığı yaptı. 2004-2013 yılları arasında Kuveyttürk Osmangazi Şube Müdürlüğü yaptıktan sonra emekli olan Sunar, kendi kurduğu MAYES Danışmanlık A.Ş.'nin Yönetim Kurulu Başkanlığı görevini üstlendi.

Nisan 2016'dan itibaren GÜBRETAS'ta Bağımsız Yönetim Kurulu Üyesi olan Ali Yekta Sunar, 5 Mayıs 2017 tarihinde bu görevinden ayrılarak Yönetim Kurulu tarafından şirketimizde finanstan sorumlu Genel Müdür Yardımcısı olarak atandı.

Ali Yekta Sunar, evli ve üç çocuk babasıdır.



Murat YAŞA
Bağımsız Yönetim Kurulu Üyesi

1997 yılında yayıncılık faaliyetleriyle çalışma hayatına başlayan Murat Yaşa, 1998-2005 yılları arasında İHH'da Yönetim Kurulu Üyeliği yaptı.

2005'de Kent Katı Atık Yönetimi Ltd. Şti. Yönetim Kurulu Üyesi olarak atanan Yaşa, bu görevinin ardından Yön Group İnşaat ve Katı Atık Yönetimi firmasında Irak Sorumlusu olarak çalışma hayatına devam etti.

2011-2015 yılları arasında Remaks Group firmasında Koordinatörlük görevini yürüten Yaşa, 2015 yılında Sinan-Wren Foundation Türkiye'nin başkanlığını üstlendi. Halen bu görevin yanı sıra 2016'dan bu yana Yörünge İnşaat Temizlik Ltd. Şti.'nin ortağı olarak çalışma hayatına devam etmektedir.

Ayrıca muhtelif dönemlerde Sivil Dayanışma Platformu, İslam Dünyası Sivil Toplum Kuruluşları Birliği ve Türkiye Gönüllü Teşekküller Vakfı gibi sivil toplum kuruluşlarında yönetim kurulu üyeliği yapmaktadır.

İngilizce ve Arapça bilen Yaşa, evli ve dört çocuk babasıdır.



Seyfullah ARSLANTÜRK

Bağımsız Yönetim Kurulu Üyesi

Lisans eğitimini Newport Üniversitesi İşletme Fakültesi ile Anadolu Üniversitesi Kamu Yönetimi bölümlerinde alan Seyfullah Arslantürk, yüksek lisans eğitimini Türk Hava Kurumu Üniversitesi'nde tamamlamıştır.

2002 ila 2004 yılları arasında TBMM'de Milletvekili Danışmanlığı görevini yürüten Arslantürk, bu görevinin ardından 2010 yılına kadar Başbakanlık bünyesindeki Bakanlar Kurulu Sekreterliği Basın ve Halkla İlişkiler Müşaviri olarak çalışma hayatına devam etmiştir. 2010 yılında Çevre ve Şehircilik Bakanlığı Bakan Danışmanı, 2011 yılında ise Başbakanlık Bakanlar Kurulu Sekreterliği Özel Kalem Müdürü olarak atanan Arslantürk, 2016 yılından bu yana ise Başbakanlık İdari ve Mali İşler Başkanlığı Özel Kalem Müdürü olarak görevini sürdürmektedir.

İngilizce ve Arapça bilen Seyfullah Arslantürk, evli ve üç çocuk babasıdır.



Prof. Dr. Mehmet BULUT

Bağımsız Yönetim Kurulu Üyesi

Lisans eğitiminin ardından, 1994-1996 arasında iki ayrı üniversitede doktora eğitimini tamamladı. 1998'de Posthumus Enstitüsü'nde yüksek lisans ve 2000'de Utrecht Üniversitesi'nde doktora derecelerini aldı ve 2008'de profesör oldu.

1993'te başlayan akademik hayatına Başkent Üniversitesi'nde farklı görevlerle devam etti. 2011'de Yıldırım Beyazıt Üniversitesi Siyasal Bilgiler Fakültesi Kurucu Dekanı oldu. 2012'de YÖK üyeliğine atandı ve Türkiye Bilimler Akademisi Üyeliği'ne seçildi. Uluslararası üniversitelerde yaptığı akademik çalışmalarla uluslararası alanda ödüller kazandı.

Ereğli Demir Çelik A.Ş. (ERDEMİR), İskenderun Demir Çelik A.Ş. (İSDEMİR), Sollac Ambalaj A.Ş., Erdemir Romanya A.Ş. gibi kurumlarda yönetim kurulu üyeliği; TTNET A.Ş. ve AVEA A.Ş. gibi şirketlerde denetim kurulu görevlerinde bulundu.

Bulgarca, Arapça, Felemenkçe ve İngilizce bilen Bulut, evli ve üç çocuk babasıdır.

ŞİRKET ÜST YÖNETİMİ



İbrahim YUMAKLI
Genel Müdür

Yükseköğrenimini 1992 yılında Uludağ Üniversitesi İktisadi İdari Bilimler Fakültesi İşletme bölümünde tamamladı.

İş hayatına 1993 yılında Marshall Boya A.Ş.'de ithalat işlemleri uzmanı olarak başlayan Yumaklı, 2011 yılına kadar Akzo Nobel Türkiye bünyesinde bulunan Marshall Boya A.Ş. ile bağlı grup şirketlerinin mali gruplarında yöneticilik yaptı. 2011 yılında Aljazeera Türkiye'ye transfer oldu. 2012-2015 yılları arasında Aljazeera Türkiye'nin sahip olduğu Cine5 TV kanalını yönetti. Ocak-Ekim 2016 tarihleri arasında Anadolu Ajansı Uluslararası Operasyonlar Direktörü olarak görev yaptı.

Ekim 2016'dan itibaren Genel Müdür Vekili ve İcra Yönetim Kurulu Üyesi olarak GÜBRETAŞ'ta göreve başlayan İbrahim Yumaklı, 5 Mayıs 2017'de asaleten Genel Müdürlük görevine atandı.

İngilizce bilen İbrahim Yumaklı, evli ve iki çocuk babasıdır.



Ali Yekta SUNAR
Genel Müdür Yardımcısı

Lisans eğitimini Anadolu Üniversitesi Maliye Bölümü'nde tamamlayan Ali Yekta Sunar, 1992 yılında Türkiye Finans Bursa Şubesi'nde bankacılık görevine başladı. 2001 yılında Kutupyıldızı adı altında Özel Asiye Coşkun okullarını kurarak, 2005 yılına kadar bu kurumda Yönetim Kurulu Başkan Yardımcılığı yaptı. 2004-2013 yılları arasında Kuveyttürk Osmangazi Şube Müdürlüğü yaptıktan sonra emekli olan Sunar, kendi kurduğu MAYES Danışmanlık A.Ş.'nin Yönetim Kurulu Başkanlığı görevini üstlendi.

Nisan 2016'dan itibaren GÜBRETAŞ'ta Bağımsız Yönetim Kurulu Üyesi olan Ali Yekta Sunar, 5 Mayıs 2017 tarihinde bu görevinden ayrılarak Yönetim Kurulu tarafından şirketimizde finanstan sorumlu Genel Müdür Yardımcısı olarak atandı.

Ali Yekta Sunar, evli ve üç çocuk babasıdır.



Dr. Mahmut KARAMAN
Genel Müdür Yardımcısı

1990'da Yıldız Teknik Üniversitesi Makine Mühendisliği Bölümü'nden mezun oldu. Yüksek lisans ve doktora eğitimini 1997'de ABD'de tamamladı. İşletme yüksek lisansını (MBA) 2007'de University of Colorado Boulder'da tamamladı.

1998-2001 yıllarında harddisk endüstrisinin önemli firmalarından Hutchinson Technology'de ve 2001-2008 arasında dünyanın lider harddisk üreticisi Seagate Technology firmasında çalıştı. Aynı dönemde Colorado'daki üniversitede mühendislik yüksek lisans dersleri verdi.

2008-2013 yılları arasında sırasıyla Türk Hava Yolları (THY) ve Katar Hava Yolları'nda Gelir Yönetimi Direktörü olarak görev yaptı. 2013-2015 dönemindeki Yıldız Teknopark Genel Müdürlüğü görevinin ardından Şubat 2015'te GÜBRETAS' ta İşletme ve Yatırımlar'dan sorumlu Genel Müdür Yardımcısı olarak göreve başladı. Ayrıca Tarkim Bitki Koruma Sanayi ve Ticaret A.Ş.'de Yönetim Kurulu Başkan Vekili olarak görev yapmaktadır.

İngilizce bilen Karaman, evli ve üç çocuk babasıdır.



Metin ÖZYÜREK
Genel Müdür Yardımcısı

1991 yılında İstanbul Üniversitesi'nde Jeofizik Mühendisliği ve sonrasında 2008'de Anadolu Üniversitesi Bankacılık ve Sigortacılık bölümlerinde lisans eğitimini tamamladı.

1993-2003 yılları arasında HDI Sigorta'da Marmara ve İç Anadolu Bölge Müdürlüğü ile Genel Koordinatörlük görevlerini yürüttü. 2003 yılında Özyürek Sigorta'da Genel Müdürlük görevini üstlendi. Ardından 2010-2012 arasında Nessen Uluslararası Tic. Ltd. şirketinde Proje Mühendisi ve İcra Kurulu Üyesi görevlerinde bulundu. Sigorta sektörüyle ilgili Dünya Gazetesi ve yerel gazetelerde makaleleri yayınlandı.

2012-2016 arasında ise İstanbullines Denizcilik'in Marmara Bölge Müdürü olarak görev yaptı. Ekim 2016'da göreve başladığı GÜBRETAS' ta Satış ve Pazarlama'dan sorumlu Genel Müdür Yardımcılığı görevinin yanı sıra Etis Lojistik A.Ş. Yönetim Kurulu Başkan Üyesi de olan Metin Özyürek, evli ve iki çocuk babasıdır.



Mesud ŞENKARDEŞLER
Genel Müdür Yardımcısı

2003'te Bilkent Üniversitesi Uluslararası İlişkiler Bölümü'nden mezun olduktan sonra aynı yıl kariyerine Petlas A.Ş.'de İhracat Uzmanı olarak başladı. Satış, pazarlama, ürün yönetimi, saha satış koordinasyonu ve ithalatıhracat operasyonları gibi ana fonksiyonlarda uzmanlaştı.

2005-2006 yılları arasında Tyco Sağlık A.Ş.'de Marmara bölgesinden sorumlu Ürün Uzmanı görevinin ardından, 2007-2011 arasında ise Ototronik Otomotiv ve Enerji A.Ş.'de Yönetim Danışmanlığı görevini yürüttü. 2011-2015 döneminde GfK Türkiye'de Otomotiv, Enerji ve Finans Sektör Yöneticisi ve bir yıl kadar ise Kıdemli Danışman olarak görev yaptı. 2015-2016 yıllarında Barem Araştırma'da Kıdemli Müdür olarak çalıştı.

Haziran 2016'da çalışmaya başladığı GÜBRETAS' ta Tedarik Zinciri'nden sorumlu Genel Müdür Yardımcılığı görevini sürdürmektedir.

İngilizce bilen Şenkardeşler, evli ve iki çocuk babasıdır.

66. OLAĞAN GENEL KURUL GÜNDEMİ

GÜBRE FABRİKALARI TÜRK ANONİM ŞİRKETİ 2017 YILI OLAĞAN GENEL KURUL TOPLANTI GÜNDEMİ

DÖNEMİ:	01.01.2017 - 31.12.2017
TOPLANTI TARİHİ:	03.05.2018
BAŞLAMA SAATİ:	10.00
YER:	GENEL MÜDÜRLÜK BİNASI (NİDA KULE GÖZTEPE, Kat:B1, GÖZTEPE-KADIKÖY/İSTANBUL)

- 1) Açılış ve Toplantı Başkanlığı'nın oluşturulması
- 2) 2017 yılı hesap dönemine ilişkin Yönetim Kurulu Yıllık Faaliyet Raporu'nun okunması ve müzakeresi
- 3) 2017 yılı hesap dönemine ilişkin Bağımsız Denetçi Raporu'nun okunması
- 4) 2017 yılı hesap dönemine ilişkin finansal tabloların okunması, müzakeresi ve tasdike sunulması
- 5) Yönetim Kurulu üyelerinin ibra edilmesi
- 6) Yönetim Kurulu'nun 2017 yılı kârının kullanım şekli, dağıtılacak kâr payı oranı ve kâr dağıtım tarihi konusundaki önerisinin kabulü, değiştirilerek kabulü veya reddi
- 7) Yönetim Kurulu üyelerine görevleri süresince ödenecek ücretlerin tespiti
- 8) 2017 yılı içinde boşalan Yönetim Kurulu üyeliklerine Türk Ticaret Kanunu'nun 363'ncü maddesi uyarınca Yönetim Kurulu tarafından seçilen üyelerin Genel Kurul onayına sunulması
- 9) Görev süresi dolan Yönetim Kurulu üyelerinin seçimi ve görev sürelerinin tespiti
- 10) Türk Ticaret Kanunu ve Sermaye Piyasası Kurulu düzenlemeleri uyarınca Yönetim Kurulu tarafından seçilen Bağımsız Denetim Kuruluşu'nun Genel Kurul'un onayına sunulması
- 11) 2017 yılı hesap döneminde 3'ncü kişiler lehine verilmiş olan teminat, rehin, ipotekler, kefaletler ve elde edilmiş olan gelir veya menfaatler hakkında Genel Kurul'a bilgi verilmesi
- 12) Yönetim kontrolünü elinde bulunduran pay sahipleri, Yönetim Kurulu üyeleri, idari sorumluluğu bulunan yöneticiler ve bunların eş ve ikinci dereceye kadar kan ve sıhri hısımları tarafından, Sermaye Piyasası Kurulu'nun II-17.1 sayılı Kurumsal Yönetim Tebliği ekinde yer alan 1.3.6 sayılı kurumsal yönetim ilkesi kapsamında yapılmış işlemlere ilişkin Genel Kurul'a bilgi verilmesi
- 13) 2017 yılı hesap döneminde yapılan bağış ve yardımlar hakkında Genel Kurul'a bilgi verilmesi
- 14) "Ücretlendirme politikası" ve üst düzey yöneticilere sağlanan faydalar hakkında Genel Kurul'a bilgi verilmesi ve müzakeresi
- 15) Yönetim Kurulu üyelerine, Türk Ticaret Kanunu'nun şirketle işlem yapma yasağına ilişkin 395 ve rekabet yasağına ilişkin 396'ncı maddelerinde yer alan işlemleri yapabilmeleri için izin verilmesi
- 16) Dilek ve temenniler
- 17) Kapanış

YÖNETİM KURULU

Faaliyet Raporu

I. GENEL BİLGİLER

RAPORUN DÖNEMİ

01.01.2017 - 31.12.2017

TİCARET UNVANI

GÜBRE FABRİKALARI TÜRK ANONİM ŞİRKETİ
(GÜBRETAŞ)

TİCARET SİCİL NUMARASI

GÜBRE FABRİKALARI T.A.Ş., İSTANBUL TİCARET SİCİL MEMURLUĞU'NDA
47535 SİCİL NUMARASI İLE KAYITLIDIR.

İLETİŞİM BİLGİLERİ

GENEL MÜDÜRLÜK

Şirketimiz merkezinin ticaret siciline kayıtlı adresi “İstanbul Kadıköy Bora Sk. Nida Kule Göztepe İşm. No.1 K.12 (Bölüm: 42, 45) K. 30 - 31”dir.

Şirketimize ait telefon, fax, e-posta ve internet adresi bilgileri ise aşağıdaki gibidir:

Tel: +90 (216) 468 50 50

Fax: +90 (216) 407 10 11

E-posta Adresi: gubretas@gubretas.com.tr

İnternet Adresi: www.gubretas.com.tr

Ayrıca tesislerimiz ve bölge müdürlüklerimize ait iletişim bilgileri aşağıda yer almaktadır:

YARIMCA TESİSLERİ MÜDÜRLÜĞÜ

Adres: Atalar Mahallesi Hayat Sokak No: 30
41740 Körfez / KOCAELİ

Tel: +90 (262) 528 46 40

Fax: +90 (262) 528 21 31

İZMİR TESİSLERİ MÜDÜRLÜĞÜ

Adres: Fatih Mah. Atatürk Cad.No: 28 Aliğa / İZMİR

Tel: +90 (232) 627 91 59

Fax: +90 (232) 627 91 59

FOÇA TESİSLERİ

Adres : Bağarası Köyü Hacıveli Mh. Foça-İzmir
Karayolu No: 401 Foça / İZMİR

Tel: +90 (232) 822 81 48

İSKENDERUN TESİSLERİ MÜDÜRLÜĞÜ

Adres: Sarıseki Mah. 12 Eylül Caddesi E-5
Karayolu Altı No: 1 İskenderun / HATAY

Tel +90 (326) 656 22 88

Fax: +90 (326) 656 22 80

TEKİRDAĞ BÖLGE MÜDÜRLÜĞÜ

Adres: Turgut Mah. Ördeklidere Cad. No: 16/1
TEKİRDAĞ

Tel: +90 (282) 262 76 50 / (282) 262 47 94

Fax: +90 (282) 262 98 51

İSKENDERUN BÖLGE MÜDÜRLÜĞÜ

Adres: Sarıseki Mah. E-5 Üzeri Cad. Port
Center İş Merkezi No: 146/10-11 Sarıseki-
İskenderun / HATAY

Tel: +90 (326) 626 14 42 - 44 - 49

Fax: +90 (326) 626 14 50

ANKARA BÖLGE MÜDÜRLÜĞÜ

Adres: Emek Mah. Kazakistan Cad. (4. Cadde)
No: 139 Çankaya/ANKARA

Tel: +90 (312) 212 75 75

Fax: +90 (312) 231 92 99

İZMİR BÖLGE MÜDÜRLÜĞÜ

Adres: Kırlar Mevkii Fatih Mah. Atatürk Cad.
Helvacı - Aliğa / İZMİR

Tel: +90 (232) 627 91 59

Fax: +90 (232) 627 91 60

SAMSUN BÖLGE MÜDÜRLÜĞÜ

Adres: Kamalı Mah. 4043 Sok. No.1/A Atakum
/ SAMSUN

Tel: +90 (362) 266 40 10

Fax: +90 (362) 266 68 25

DİYARBAKIR BÖLGE MÜDÜRLÜĞÜ

Adres: Kayapınar Mah. Urfa Yolu 3. km
DİYARBAKIR

Tel: +90 (412) 251 12 46 - 251 15 46

Fax: +90 (412) 251 18 55

ANTALYA BÖLGE MÜDÜRLÜĞÜ

Adres: Yeşilbahçe Mah. Portakal Çiçeği Bulvarı
Kepez Mehmet Sitesi A Blok No: 35 Kat: 2

Daire: 8 Muratpaşa/ANTALYA

Tel: +90 (242) 311 43 73 - 83

Fax: +90 (242) 311 43 93

ŞANLIURFA BÖLGE MÜDÜRLÜĞÜ

Adres: Ulubağ Mh. Recep Tayyip Erdoğan Blv.
Tarım Kredi St. No.305/5 Haliliye /ŞANLIURFA

Tel: +90 (326) 626 14 44

Fax: +90 (326) 626 14 44

ORGANİZASYON ŞEMASI

YÖNETİM KURULU

İbrahim YUMAKLI
Genel Müdür

Metin ÖZYÜREK
Genel Müdür Yardımcısı
(Satış ve Pazarlama)

Ali Yekta SUNAR
Genel Müdür Yardımcısı
(Finans)

Mesud ŞENKARDEŞLER
Genel Müdür Yardımcısı
(Tedarik Zinciri)

Mahmut KARAMAN
Genel Müdür Yardımcısı
(İşletme ve Yatırımlar)

SERMAYE YAPISI

Şirketimizin kayıtlı sermayesi 31.12.2017 tarihi itibarıyla 1.000.000.000 ₺ çıkarılmış sermayesi ise 334.000.000 ₺'dir. Dönem içerisinde sermayemiz ve ortaklık yapımızda herhangi bir değişiklik yaşanmamıştır.

Şirketin imtiyazlı payı ve iktisap ettiği kendine ait payı bulunmamaktadır.

TTK 376. Maddede ifade edilen "sermayenin kaybı" veya "borca batık olma" durumlarından herhangi biri yaşanmamıştır.

SERMAYE YAPISI

Ortaklarımız	Hisse Tutarı-₺	Pay
Türkiye Tarım Kredi Kooperatifleri Merkez Birliği	253.684.606,88	%75,95
Diğer	80.315.393,12	%24,05
TOPLAM	334.000.000,00	%100,00

YÖNETİM KURULU ÜYELERİ

Görev	İsim	Görev Başlangıç Tarihi
Başkan	Fahrettin POYRAZ	19.12.2017
Başkan Vekili	Mahmut GÜNGÖR	27.07.2016
Üye	Ertekin ÇOLAK	24.06.2016
Üye	Fatih Zekeriya YERLİKAYA	04.01.2018
İcracı Üye	İbrahim YUMAKLI	28.10.2016
İcracı Üye	Ali Yekta SUNAR	10.07.2017
Bağımsız Üye	Murat YAŞA	11.05.2017
Bağımsız Üye	Seyfullah ARSLANTÜRK	28.02.2018

DÖNEM İÇİNDE VE BİLANÇO DÖNEMİ SONRASI AYRILAN YÖNETİM KURULU ÜYELERİ:

Görev	İsim	Görev Başlangıç Tarihi	Görev Bitiş Tarihi
Üye	Kazım AYDIN	17.06.2016	07.03.2017
Bağımsız Üye	Ali Yekta SUNAR	13.04.2016	05.05.2017
İcracı Üye	Tahir OKUTAN	13.04.2016	10.07.2017
Başkan	Ayhan KARAYAMA	13.04.2016	19.12.2017
İcracı Üye	Mesud ŞENKARDEŞLER	07.03.2017	04.01.2018
Bağımsız Üye	Ali Rıza ÖZDEMİR	17.06.2016	28.02.2018
Bağımsız Üye	Bahattin YILDIZ	13.04.2016	03.03.2018

Yönetim Kurulu üyeleri, Şirket Esas Sözleşmesi ve Türk Ticaret Kanunu'nda belirtilen yetkilere sahiptir. Finansal tablolarımızın 30 no'lu dipnotunda yönetim kurulu üyeleri ve üst yönetime sağlanan haklara ilişkin bilgi verilmektedir.

ÜST YÖNETİM

Görev	İsim	Görev Başlangıç Tarihi
Genel Müdür	İbrahim YUMAKLI	28.10.2016
Genel Müdür Yardımcısı - İşletme ve Yatırımlar	Dr. Mahmut KARAMAN	04.02.2015
Genel Müdür Yardımcısı - Tedarik Zinciri	Mesud ŞENKARDEŞLER	30.09.2016
Genel Müdür Yardımcısı - Satış ve Pazarlama	Metin ÖZYÜREK*	18.10.2016
Genel Müdür Yardımcısı - Finans	Ali Yekta SUNAR	05.05.2017

*Şirketimizde gerçekleştirilen organizasyonel değişiklik sonrası 18.10.2016-10.07.2017 tarihleri arasında Lojistik ve Destek Hizmetlerinden Sorumlu Genel Müdür Yardımcılığı görevini yürüten Sn. Metin ÖZYÜREK, 10.07.2017 tarihi itibarıyla Satış ve Pazarlamadan Sorumlu Genel Müdür Yardımcılığı görevine atanmıştır.

DÖNEM İÇİNDE AYRILAN ÜST DÜZEY YÖNETİCİLER:

Görev	İsim	Görev Başlangıç Tarihi	Görev Bitiş Tarihi
Genel Müdür Yardımcısı - Finans	İbrahim YUMAKLI	28.10.2016	05.05.2017
Genel Müdür Yardımcısı - Satış ve Pazarlama	Tahir OKUTAN	20.01.2006	10.07.2017

İBRAHİM YUMAKLI

GENEL MÜDÜR

Yönetici

Yükseköğrenimini 1992 yılında Uludağ Üniversitesi İktisadi İdari Bilimler Fakültesi İşletme bölümünde tamamladı.

İş hayatına 1993 yılında Marshall Boya A.Ş.'de ithalat işlemleri uzmanı olarak başlayan YUMAKLI, 2011 yılına kadar Akzo Nobel Türkiye bünyesinde bulunan Marshall Boya A.Ş. ile bağlı grup şirketlerinin mali gruplarında yöneticilik yaptı. 2011 yılında Aljazeera Türkiye'ye transfer oldu. 2012-2015 yılları arasında Aljazeera Türkiye'nin sahip olduğu Cine5 TV kanalını yönetti. Ocak-Ekim 2016 tarihleri arasında Anadolu Ajansı Uluslararası Operasyonlar Direktörü olarak görev yaptı. Ekim 2016'dan itibaren Genel Müdür Vekili ve İcra Yönetim Kurulu Üyesi olarak GÜBRETAS'ta göreve başlayan İbrahim YUMAKLI, 5 Mayıs 2017'de asaleten Genel Müdürlük görevine atandı.

İngilizce bilen İbrahim YUMAKLI evli ve iki çocuk babasıdır.

Dr. MAHMUT KARAMAN

GENEL MÜDÜR YARDIMCISI

Ph.D Makine Mühendisi, MBA - Yönetici

1969 yılında İstanbul'da doğdu. 1990 yılında Yıldız Teknik Üniversitesi Makine Mühendisliği Bölümünden mezun oldu. Kontrol sistemleri alanında Master ve Doktora eğitimini ABD'de 1997 yılında tamamladı. İşletme yüksek lisansını Colorado Üniversitesi Boulder, Leeds School of Business'tan 2007 yılında aldı. 1998-2008 yılları arasında dünyanın lider harddisk üreticisi Seagate Technology firmasında Kontrol Sistemleri, Ar-Ge ve tasarım çalışmaları yaptı. 2008-2013 yılları arasında sırasıyla Türk Hava Yolları ve Katar Hava Yolları'nda Gelir Yönetimi Başkanlığı görevlerinde bulundu. 2013-2015 yılları arasında Yıldız Teknoloji Geliştirme Bölgesi Genel Müdürü olarak görev yaptıktan sonra 4 Şubat 2015 tarihi itibarıyla GÜBRETAS'ta İşletme ve Yatırımlar'dan sorumlu Genel Müdür Yardımcılığı görevine başladı. Ayrıca Tarkim Bitki Koruma Sanayi ve Ticaret A.Ş.'de Yönetim Kurulu Başkan Vekili olarak görev yapmaktadır.

İngilizce bilen Mahmut KARAMAN evli ve üç çocuk babasıdır.

METİN ÖZYÜREK

GENEL MÜDÜR YARDIMCISI
Jeofizik Mühendisi - Yönetici

1969 doğumlu olan ÖZYÜREK, 1991 yılında İstanbul Üniversitesi'nde Jeofizik Mühendisliği bölümü, 2008 yılında Anadolu Üniversitesi Bankacılık ve Sigortacılık bölümünden mezun olmuştur.

1993-2003 yılları arasında HDI Sigorta'da Marmara ve İç Anadolu Bölge Müdürlüğü ve ardından Genel Koordinatörlük görevini yürüttükten sonra 2003 yılında Özyürek Sigorta'da Genel Müdürlük görevini üstlenmiştir. 2010-2012 yılları arasında Nessen Uluslararası Ticaret şirketinde Proje Mühendisi ve İcra Kurulu üyesi; 2012-2016 yılları arasında ise İstanbullimes Marmara Bölge Müdürü olarak çalışma hayatına devam etmiştir. Sigorta sektörü ile alakalı Dünya Gazetesi ve yerel gazetelerde makaleler yazmıştır.

Gübretaş Satış ve Pazarlamadan Sorumlu Genel Müdür Yardımcılığı ve Etis Lojistik A.Ş. Yönetim Kurulu Üyeliği görevlerini yürütmekte olan Metin ÖZYÜREK evli ve 2 çocuk babasıdır.

MESUD ŞENKARDEŞLER

GENEL MÜDÜR YARDIMCISI
Yönetici

1981 yılında Sakarya'da doğdu. 2003 yılında Bilkent Üniversitesi Uluslararası İlişkiler Bölümü'nden mezun olmuştur. Aynı yıl kariyerine Petlas A.Ş.' de İhracat Uzmanı olarak başlamıştır. Satış, pazarlama, ürün yönetimi, saha satış koordinasyonu ve ithalat-ihracat operasyonları gibi ana fonksiyonlarda uzmanlaşmıştır. 2005-2006 yılları arasında Tyco Sağlık A.Ş.'de Marmara Bölgesi'nden sorumlu Ürün Uzmanı olarak çalışmış; 2007-2011 yılları arasında ise Ototronik Otomotiv ve Enerji A.Ş.'de Süreç-İş Geliştirme ve Şebeke Yönetim Danışmanlığı görevini yürütmüştür. Ardından 2011-2015 yılları arasında GFK Türkiye'de Otomotiv, Enerji ve Finans Sektör Yöneticisi; 1 yıl kadar ise Kıdemli Danışman olarak görev yapmıştır. 2015-2016 yılları arasında Bafem Araştırma'da Kıdemli Müdür olarak çalışmıştır.

2016 yılında Gübretaş'ta Dış Ticaret Müdürü olarak göreve başlayan Mesud ŞENKARDEŞLER, Tedarik Zinciri Genel Müdür Yardımcılığı görevine 30.09.2016 tarihinde vekâleten; 28.10.2016 tarihinde ise asaleten atanmıştır. İngilizce bilen Mesud ŞENKARDEŞLER evli ve 2 çocuk babasıdır.

ALİ YEKTA SUNAR

GENEL MÜDÜR YARDIMCISI

Yönetici

Lisans eğitimini Anadolu Üniversitesi Maliye Bölümü'nde tamamlayan Ali Yekta SUNAR askerlik görevini 1988-1991 yılları arasında Çankaya Köşkü'nde özel koruma olarak yapmıştır. 1992 yılında Türkiye Finans Bursa Şubesi'nde bankacılık görevine başlamıştır. 2001 yılında Kutupyıldızı adı altında Özel Asiyе Coşkun okullarını kurmuş ve 2005 yılına kadar bu kurumda Yönetim Kurulu Başkan Yardımcılığı yapmıştır.

2004-2013 yılları arasında Kuveyttürk Osmangazi Şube Müdürlüğü yapmış ve 2013 yılında aynı bankadan emekli olmuştur. Ali Yekta SUNAR, 05.05.2017 tarihinden itibaren Gübretaş'ta Finanstan Sorumlu Genel Müdür Yardımcılığı görevini yürütmektedir.

Sosyal faaliyet olarak çeşitli spor dalları ile uğraşan Ali Yekta SUNAR evli ve üç çocuk babasıdır.

PERSONEL BİLGİLERİ

2017 yılı içerisinde personel durumumuzda meydana gelen değişiklikleri gösteren tablo aşağıda sunulmuştur.

PERSONEL	31.12.2017	31.12.2016	Değişim
Genel Müdürlük	106	91	%16,48
Yarımcı Tesisleri	332	322	%3,11
Bölge Müdürlükleri	126	102	%23,53
TOPLAM	564	515	%9,51

Toplu İş Sözleşmesi

Şirketimiz ile Petrol-İş Sendikası arasındaki 2017 - 2018 yıllarını kapsayan ve 18.01.2017 tarihinde başlamış olan Toplu İş Sözleşmesi görüşmeleri 07.06.2017 tarihinde anlaşma ile sonuçlanmıştır. Dönem içerisinde işveren sendika ilişkilerinde olumsuz bir durum görülmemiştir.

Eğitim Faaliyetlerimiz

Eğitimlerimiz çalışanlarımızın, yönetsel, bireysel ve mesleki yetkinliklerini geliştirmeye yönelik olmuştur. 2017 yılı içerisinde toplam 361 çalışanımızın katılımı ile **4.873 saat eğitim** gerçekleştirilmiştir.

II. TÜRKİYE GÜBRE SEKTÖRÜ VE GÜBRETAŞ'IN SEKTÖRDEKİ YERİ

Ülkemiz, kimyevi gübre üretiminde kullanılan hammadde kaynaklarına sahip değildir. Doğalgaz, fosfat kayası, potasyum tuzları gibi ana girdilerin yaklaşık % 95'i dış pazarlardan temin edilmektedir. Dışa bağımlılık nedeniyle uluslararası pazar koşulları ile döviz kurları ve gübre ve gübre hammadde fiyatlarındaki değişimler sektörümüz için önem arz etmektedir.

Azot bazlı gübre ve gübre hammaddelerinin tedarikleri ağırlıklı olarak Karadeniz havzasından, fosfat bazlı gübre ve gübre hammaddeleri ise ağırlıklı olarak Kuzey Afrika havzasından gerçekleştirilmektedir. Bu sebeple Türkiye faaliyetlerindeki fiyatlarımız genellikle bu bölgelerde oluşan fiyatlara göre şekillenmektedir. Piyasada oluşan fiyatları, uluslararası gübre fiyatları kadar USD/TL kuru da etkilemektedir. Piyasa fiyatları, USD kurundaki iniş ve çıkışlara göre artış veya azalış gösterebilmektedir.

2017 yılında azotlu gübre fiyatları mevsimsel etkilerin de katkısı ile yılın ilk ve son çeyreklerinde daha güçlü gerçekleşmiştir.

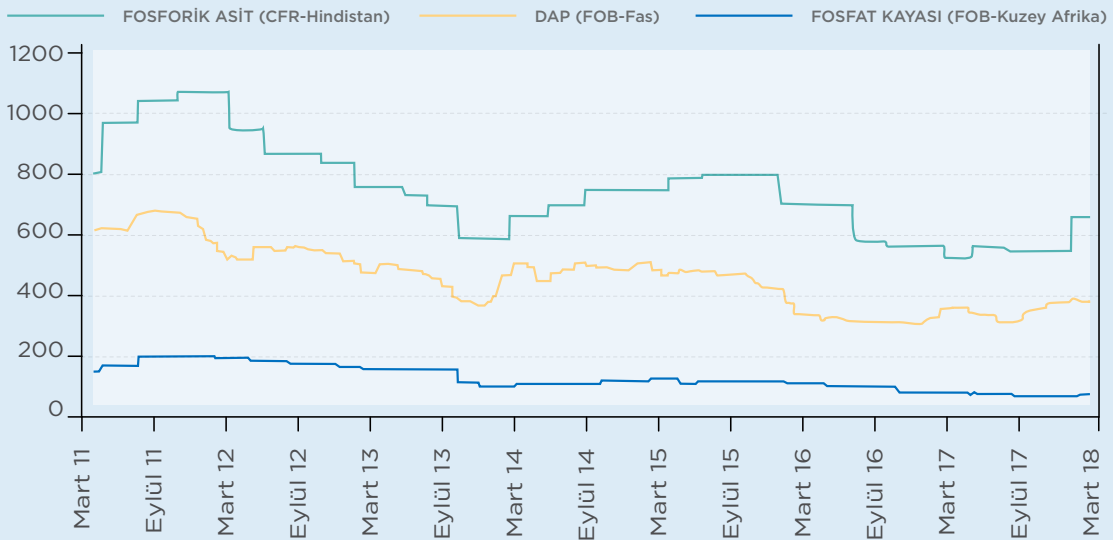
Fosfat kayası ve fosforik asit fiyatları 2017 yılında çeyreksel olarak gerilemekle birlikte, 2018 yılı başlangıcı ile beraber fiyatlarda artış gözlenmiştir.

Özellikle bağlı ortaklığımız Razi Co. için önemli bir gösterge olan amonyak fiyatları ise 2017 yılına artış trendi ile girmiş, yıl ortasında sert bir düşüş gözlenmekle birlikte son çeyrek ile beraber tekrar fiyatlarda artış yaşanmıştır.

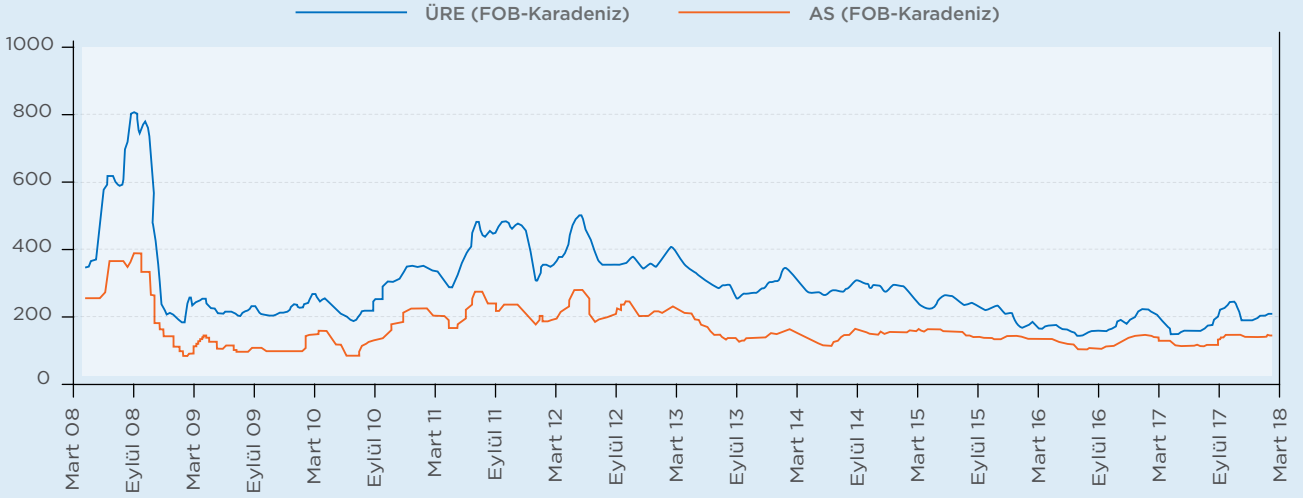
Gübretaş Türkiye'nin kimyevi gübre sektöründe faaliyet gösteren ilk ve öncü firmasıdır. Şirketin satışlarının önemli bir kısmı Tarım Kredi Kooperatifleri aracılığı ile gerçekleştirilmektedir.

Türkiye genelinde **8 bölge satış müdürlüğü** bulunmaktadır. Gübretaş yaklaşık **2.725 satış noktasında** (bayi ve kooperatif toplamı) Türkiye'nin tarımsal üretim yapılan her noktasında satış yapmaktadır.

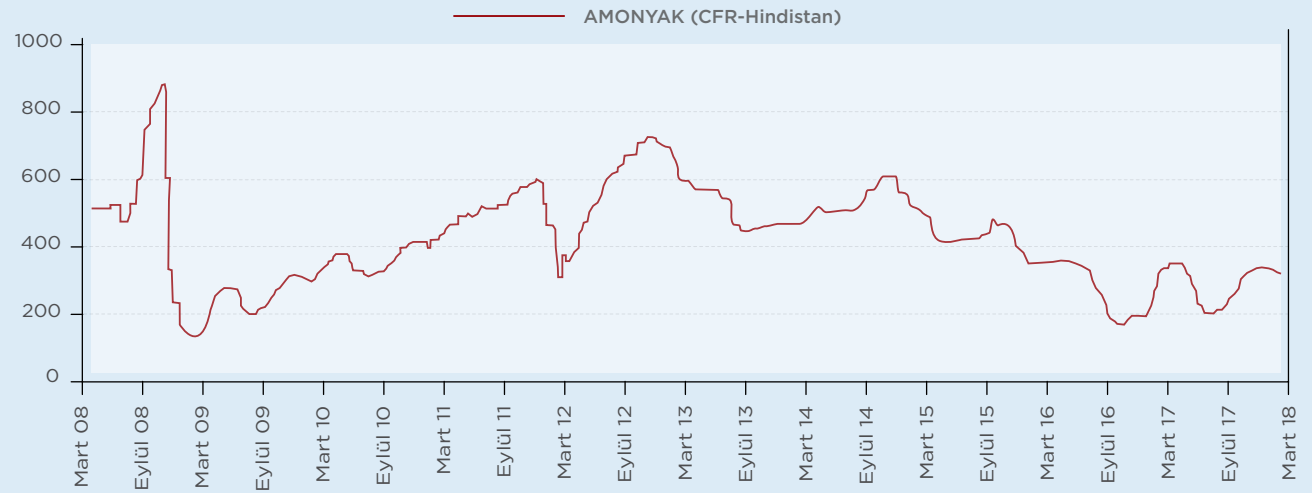
ULUSLARARASI PAZARLARDAKİ GÜBRE FİYATLARI - USD/TON



ULUSLARARASI PAZARLARDAKİ GÜBRE FİYATLARI - USD/TON



ULUSLARARASI PAZARLARDAKİ GÜBRE FİYATLARI - USD/TON



TESİSLERİMİZ İLE İLGİLİ BİLGİLER

Şirketimiz tesis, depo ve idari binalardan oluşan, **161.621 m²**'si kapalı alan olmak üzere toplam **427.080 m²**'lik gayrimenkul varlığına sahiptir.

GAYRİMENKULLER

Yönetim	Kapalı Alan (m ²)
Genel Müdürlük	2.700
Yarımca Tesisleri - Ofis	2.410
İzmir Tesisleri - Ofis	570
Ankara Bölge - Ofis	120
Samsun - Tekkeköy OSB Ofis	210
Samsun - Kamalı Ofis	426
TOPLAM	6.436

Üretim Tesisleri	Kapalı Alan (m ²)
Kocaeli Yarımca Tesisleri	23.616
İskenderun Tesisleri	15.581
İzmir Tesisleri	2.525
Foça Tesisleri	200
TOPLAM	41.922

Depolar	Kapalı Alan (m ²)
Kocaeli Yarımca Deposu	22.381
Samsun Tekkeköy OSB Deposu	6.211
Samsun Kamalı Deposu	15.775
Kocaeli Köseköy Deposu	6.424
İzmir Helvacı Deposu	21.896
İskenderun Akçay Deposu	10.923
İskenderun Sarıseki Deposu	18.474
Tekirdağ Deposu	7.189
İzmir Foça Deposu	2.400
TOPLAM	111.673

	Kapalı Alan (m ²)
Eski Genel Müdürlük Binası	1.590
GENEL TOPLAM	161.621

Gübretaş, Yarımca Tesisleri **985.000 ton/yıl** kimyevi gübre, İzmir Tesisleri **100.000 ton/yıl** sıvı ve toz gübre kapasitesi olmak üzere **toplam 1.085.000 ton/yıl üretim kapasitesine** sahiptir.

Gübretaş'a ait olan depoların toplam kapasitesi **405.000 tondur**.

GÜBRETAŞ GÜBRE ÜRETİM VE DEPOLAMA KAPASİTESİ (TON)

Yarımca Tesisleri	Kapasite (TON)
TSP	185.000
NPK 1A (Kompoze Gübre)	250.000
NPK 1B (Kompoze Gübre)	250.000
NPK 2 (Kompoze Gübre)	300.000
TOPLAM	985.000

İzmir Tesisleri	Kapasite (TON)
Sıvı ve Toz Gübre	100.000
GENEL TOPLAM	1.085.000

Bölge	Kapasite (TON)
İzmir Depoları	107.000
Samsun Depoları	105.000
Yarımca Depoları	100.000
İskenderun Depoları	60.000
Tekirdağ Depoları	30.000
İzmir Sıvı Deposu	3.000
TOPLAM	405.000

ÜRETİM

Şirketimiz 2017 yılında **85.795 ton TSP** ve **597.433 ton kompoze gübre** olmak üzere toplam **683.228 ton gübre** üretmiştir. Ayrıca **22.496 ton sıvı ve toz gübre** üretimi gerçekleşmiştir.

Katı gübre üretimi 2017 yılında 2016 yılına

göre **%30,60** artmıştır. Katı, sıvı ve toz gübre üretim toplamı ise 2016 yılına göre **%32,12** artış göstermiştir.

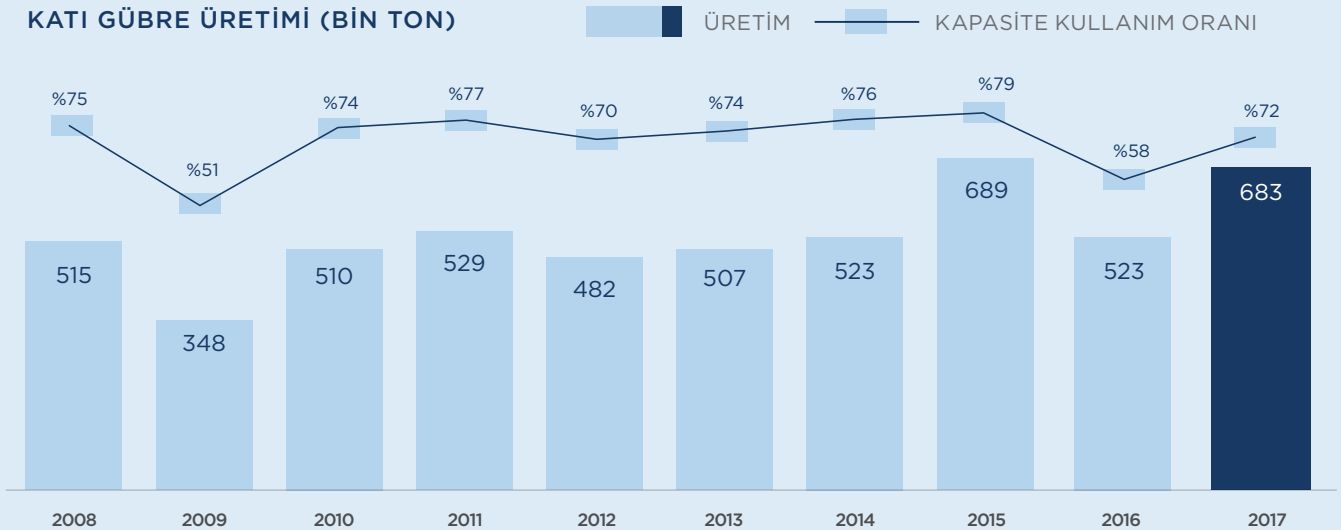
Üretilen ürünün bir kısmı ara ürün olarak üretimde kullanılmıştır. 2017 yılında kapasite kullanım oranı **%71,69** olarak gerçekleşmiştir.

ÜRÜN BAZINDA ÜRETİM MİKTARLARI (TON)

Ürün	2017	2016	Değişim
Katı Gübre	683.228	523.163	%30,60
Sıvı ve Toz Gübre	22.496	10.980	%104,88
GENEL TOPLAM	705.724	534.143	%32,12

YILLAR İTİBARIYLA ÜRETİM MİKTARLARI VE KAPASİTE KULLANIM ORANLARI

KATI GÜBRE ÜRETİMİ (BİN TON)



SATIŞ VE ALIMLAR

Şirketimiz 2017 yılında **1.946.833 ton katı, 43.693 ton sıvı ve toz** gübre satışı gerçekleştirmiştir. 2016'da ise 1.809.270 ton katı, 25.502 ton sıvı ve toz gübre satışı gerçekleştirmiştir.

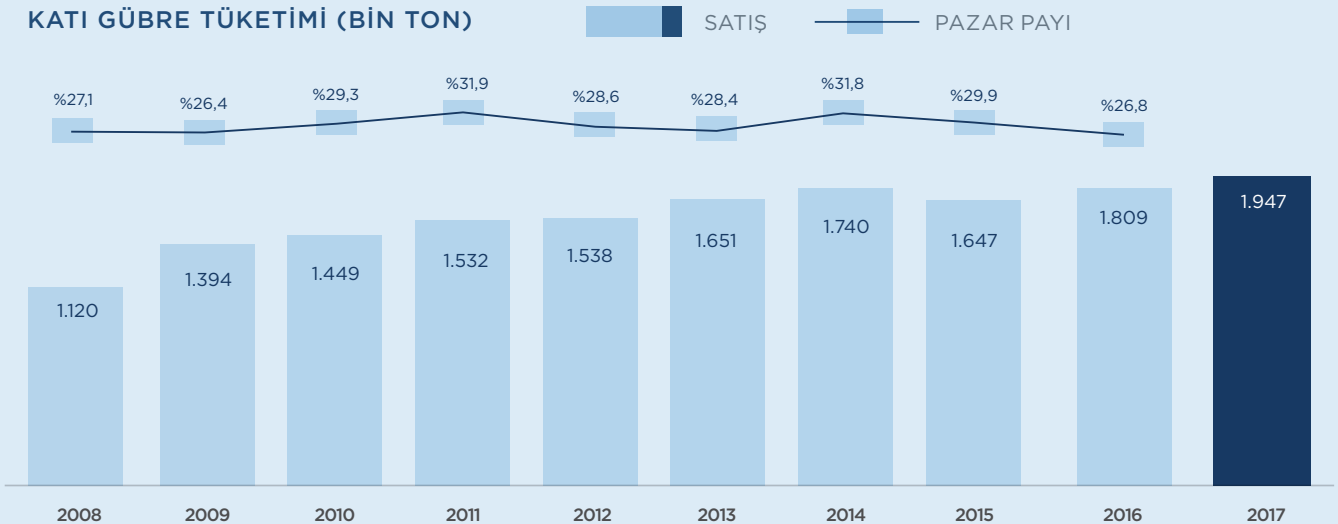
2016 yılında 1.514.763 ton alım yapılırken 2017'de bu miktar **%34,14** artarak **2.031.923 ton** olmuştur. 2016 yılında 7.229 ton ihracat yapılırken, 2017 yılında **10.815 ton ihracat** gerçekleştirilmiştir.

SATIŞ İTHALAT VE İÇ ALIM BİLGİLERİ (TON)

	2017	2016	Değişim
Hammadde	586.618	413.008	%42,04
Ticari Mal	1.445.305	1.101.755	%31,18
Toplam Alımlar	2.031.923	1.514.763	%34,14
SATIŞLAR (KATI GÜBRE)	1.946.833	1.809.270	%7,60
Katı Kimyevi Gübreler	2017	2016	Değişim
Kompoze	651.276	588.081	%10,75
Azotlu	982.784	900.639	%9,12
Fosfatlı ve Diğer	312.773	320.550	-%2,43
KATI GÜBRE TOPLAMI	1.946.833	1.809.270	%7,60
Sıvı ve Toz Gübre	43.693	25.502	%71,33
GENEL TOPLAM	1.990.526	1.834.772	%8,49

YILLAR İTİBARIYLA SATIŞ MİKTARLARI VE PAZAR PAYLARI

KATI GÜBRE TÜKETİMİ (BİN TON)



YATIRIMLAR

Yarımca Tesislerimizde **25.000 ton kapasiteli amonyak tankı** inşaatımız tamamlanmış olup, tankımızın yıl içerisinde deneme üretimlerine başlamıştır.

Şirketimiz Türkiye faaliyetlerinde 2016 yılı içinde 68.710.410 ₺ yatırım harcaması yaparken, bu tutar 2017 yılı içinde **70.112.909 ₺** olarak gerçekleşmiştir.

Yatırımlarda Teşviklerden Yararlanma Durumu

Şirket tarafından T.C. Ekonomi Bakanlığı'na yapılan 27 Mart 2013 tarih ve 29099 sayılı başvuruya istinaden 03 Mayıs 2013 tarih ve 110061 sayılı Yatırım Teşvik Belgesi temin edilmiştir. Söz konusu Yatırım Teşvik Belgesi 26.09.2017 tarihine kadar geçerlidir ve 210.000.000 ₺ tutarındaki sabit kıymet yatırım planlarını ihtiva etmektedir. Yatırımların yararlanacağı destek unsurları Sigorta Primi İşveren Hissesi Desteği, Gümrük Vergisi Muafiyeti, Vergi İndirimi Oranı (%50), Yatırıma Katkı Oranı (%40) ve KDV istisnasından oluşmaktadır. 2017 yılında ikiz NPK tesisleri ve amonyak tankının inşa edilmesi süreçlerinde Vergi indiriminden, Gümrük Vergisi muafiyetinden ve KDV istisnasından yararlanılmıştır.

AR - GE FAALİYETLERİ

Türkiye Toprak Verimliliği Haritası

“Türkiye Toprak Verimliliği Haritası Projesi” çalışmaları devam etmektedir. Bu projede ülkemiz topraklarının verimlilik değerleri haritasının oluşturulması amaçlanmaktadır. Bu doğrultuda, mevcut nitelik ve nicelik bilgileri, konumsal verilerle sınıflandırılarak harita programı vasıtasıyla konumlar altındaki alt alanlara veriler şeklinde girilmektedir. Bugüne kadar GPS ile konum tayini yapılarak alınan toplam **10.024 noktanın analizi** yapılmıştır. Çiftçilerden gelen toprak örneklerinde de analizler yapılmakta, gübreleme önerilerini de içeren raporlar arazi sahiplerine ulaştırılmaktadır.

Ürün ve Kalite Geliştirme Çalışmaları

Ürün geliştirme çalışmaları kapsamında **Granül Amonyum Sülfat** gübresinin üretimine geçilmiştir.

2017 yılında Yarımca Tesislerimiz bünyesinde **AR-GE Merkezi** kurulumu için çalışmalar yürütülmüş; organik gübre üretimi için altyapı çalışmaları yapılmıştır.

İzmit Yarımca Laboratuvarımız Türkak tarafından yapılan denetimlerin ardından **17025 ISO/EN** Kalite belgesini yenilemiştir.

ÖZEL VE KAMU DENETİMLERİ

Şirketimiz, dönem içerisinde herhangi bir özel denetim geçirmemiştir. Şirketimiz finansal tabloların bağımsız denetimi haricinde, kurumlar vergisi beyannamesi tam tasdik hizmeti de almaktadır.

ŞİRKETİMİZ ALEYHİNDE AÇILAN DAVALAR VE DİĞER HUSUSLAR

Bağımsız denetçi raporu ve finansal tabloların 8 ve 16 numaralı dipnotlarında, şirketimiz ve karşı taraflarca açılmış davaların konuları, son durumları ve finansal tablolarımız üzerindeki etkileri ifade edilmiştir.

Mevzuat hükümlerine aykırı uygulamalar nedeniyle şirket ve yönetim organı üyeleri hakkında uygulanan herhangi bir idari veya adli yaptırım bulunmamaktadır.

OLAĞAN VE OLAĞANÜSTÜ GENEL KURULLAR VE KÂR PAYI DAĞITIMI

2016 yılı hesap dönemine ait 65. Olağan Genel Kurul Toplantısı 11 Mayıs 2017 Perşembe günü gerçekleştirilmiş olup, detaylar kurumsal yönetim ilkeleri uyum raporunda sunulmuştur. Dönem içerisinde olağanüstü genel kurul toplantısı yapılmamıştır.

Gübre Fabrikaları T.A.Ş. olarak şirketimiz Sermaye Piyasası Kurulu'nun II-19.1 no'lu Kâr Payı Tebliği uyarınca hazırlanan Kâr Dağıtım Politikamız çerçevesinde kâr dağıtımını yapmaktadır.

Şirketimiz, şirket menfaatlerini de göz önünde bulundurarak hissedarlarımıza azami oranda kâr payı dağıtılmasını prensip olarak benimsemektedir. Şirketimizin kâr payı dağıtımında imtiyaz yoktur. Kâr payı dağıtım tarihi itibarıyla mevcut payların tümüne bunların ihraç ve iktisap tarihleri dikkate alınmaksızın eşit olarak dağıtılır.

Kâr payının hangi tarihlerde ve ne şekilde verileceği Esas Sözleşmemizin 31. Maddesine göre Yönetim Kurulunun teklifi üzerine Genel Kurul tarafından kararlaştırılır.

Son 5 yıl içerisinde 1 ₺ nominal değerli paya ödenen nakit kâr payı oranlarımız (brüt) takip eden tabloda sunulmuştur:

YILLAR İTİBARIYLA HİSSE BAŞINA KÂR DAĞITIM ORANI

2016	2015	2014	2013	2012
-	% 10	% 15	% 20	-

BAĞIŞ VE YARDIMLAR

Şirketimiz 2017 yılında **834.300 ₺ burs ödemesi** gerçekleştirmiştir. Ayrıca çeşitli eğitim kurumlarına ise **107.224 ₺ yardım**da bulunan şirketimizin 2017 yılında toplam bağış ve yardım tutarı **941.524 ₺** olmuştur.

BAĞLILIK RAPORU

6102 sayılı Türk Ticaret Kanunu'nun 199. Maddesi gereğince Yönetim Kurulu tarafından hazırlanan 01.01.2017-31.12.2017 hesap dönemine ait "Bağlılık Raporu" sonucu aşağıda sunulmuştur:

"Şirketimizin hâkim şirketi Ankara Ticaret Sicili Müdürlüğü'ne 35791 numarası ile kayıtlı, "Yukarı Bahçelievler Mahallesi Wilhem Thomsen Caddesi No:7 Çankaya Ankara" adresinde mukim Türkiye Tarım Kredi Kooperatifleri Merkez Birliği ("Merkez Birliği") olup,

- Geçmiş faaliyet yılında hâkim şirketle, hâkim şirkete bağlı bir şirketle, hâkim şirketin yönlendirmesiyle onun ya da ona bağlı bir şirketin yararına yaptığı herhangi bir hukuki işlemin bulunmadığı,*
- Geçmiş faaliyet yılında hâkim şirketin ya da ona bağlı bir şirketin yararına alınan veya alınmasından kaçınılan herhangi bir önlemin bulunmadığı,*

- Şirketin hâkim şirketine yapmayı planladığı gübre satışlarındaki prim, iskonto, kampanya vb. uygulamaların diğer müşteriler için de geçerli olduğu, satışlarda hâkim şirket ve diğer müşteriler arasında önemli fiyat farklılıklarının olmadığı, satışlar için öngörmüş olduğu fiyatların adil ve makul olduğu,*

sonucuna ulaşılmıştır.

BAĞLI ORTAKLIKLAR VE İŞTİRAKLER

Razi Petrochemical Co.

1968 yılında kurulan Razi Petrochemical Co. İran'ın önde gelen firmalarından biri olup gübre ve gübre hammaddeleri üretimi alanında faaliyet göstermektedir. 3.515.000 ton/yıl hammadde ve gübre üretim kapasitesi olan Razi Petrochemical Co. ürünlerini ağırlıklı olarak ihraç etmektedir.

Gübretaş, %48,88 paya sahip olduğu Razi Petrochemical Co. şirketi ile 2008 Haziran'dan itibaren mali tablolarını konsolide olarak çıkarmaktadır.

Razi Petrochemical Co.'nun %100 sermayesine sahip olduğu bağlı ortaklığı olan Raintrade Petrokimya ve Dış Ticaret A.Ş. İstanbul'da yerleşik olup Razi Petrochemical Co.'nun dış ticaret işlemlerini yürütmektedir.

Aynı şekilde Razi Petrochemical Co.'nun %100 sermayesine sahip olduğu bağlı ortaklığı olan Arya Phosphoric Jonoub Co. ise 126.000 ton/yıl kapasiteli fosforik asit üretim tesisine sahip olup fosforik asit üretimi ve satışı gerçekleştirmektedir.

Negmar Denizcilik Yatırım A.Ş.

2008 yılında kurulan Negmar Denizcilik Yatırım A.Ş. deniz taşımacılığı sektöründe faaliyet göstermektedir. Ayrıca feribot ve Ro-Ro taşımacılığı yapan İstanbul Lines Denizcilik Yatırım A.Ş. ile lojistik sektörde faaliyet gösteren Etis Lojistik A.Ş. de Negmar Denizcilik Yatırım A.Ş.'nin iştirakidir.

Tarkim Bitki Koruma Sanayi ve Ticaret A.Ş.

2009 yılında kurulan Tarkim Bitki Koruma Sanayi ve Ticaret A.Ş. bitki koruma ürünleri üretimi ve satışı alanında faaliyet göstermektedir. Tarkim'in üretim kapasitesi 12.080 ton/yıldır.

Tarnet Tarım Kredi Bilişim ve İletişim Hizmetleri A.Ş.

1996 yılında kurulan Tarnet Tarım Kredi Bilişim ve İletişim Hizmetleri A.Ş. bilgi teknolojileri alanında faaliyet göstermektedir.

Tarnet Tarım Kredi Bilişim ve İletişim Hizmetleri Sanayi ve Ticaret A.Ş. ve şirketimizin %15 oranında pay sahibi olduğu İmece Tahmil Temizlik ve Güvenlik Hizmetleri A.Ş.'nin 06.09.2016 tarihli olağanüstü genel kurullarında alınan kararlar sonucu; İmece Tahmil Temizlik ve Güvenlik Hizmetleri A.Ş. firması, Tarnet Tarım Kredi Bilişim ve İletişim Hizmetleri Sanayi ve Ticaret A.Ş. firmasına tasfiyesiz ve bir bütün (kül) halinde aktif ve pasifleri aynen esas alınarak Türk Ticaret Kanunu ve ilgili diğer mevzuatın birleşme ile ilgili hükümleri çerçevesinde devredilmiş olup, şirketimiz Tarnet Tarım Kredi Bilişim ve İletişim Hizmetleri Sanayi ve Ticaret A.Ş.'de hissedar olmayı sürdürmektedir.

BAĞLI ORTAKLIK

Şirket Adı	Hisse Oranı (%)
Razi Petrochemical Co.	48,88

İŞTİRAKLER

Şirket Adı	Hisse Oranı (%)
Negmar Denizcilik Yatırım A.Ş.	40,00
Tarkim Bitki Koruma San. ve Tic. A.Ş.	40,00
Tarnet Tar. Kre. Bil. Hiz. San Tic. A.Ş.	15,78

III. İRAN FAALİYETLERİ

ÜRETİM

877.000 m²lik alan üzerine kurulu Razi Petrokimya Co. İran'ın en büyük gübre ve gübre hammaddeleri üretim komplekslerinden biridir. Razi Petrochemical Co.'nun **3.515.000 ton/yıl üretim kapasitesi** olup fosforik asit üretim ve satışı gerçekleştiren bağlı ortaklığı Arya Phosphoric Jonoub Co.'nun 126.000 ton/yıl kapasitesi ile birlikte **toplam kapasitesi 3.641.000 ton/yıl** olmaktadır.

Razi Petrochemical Co. ve bağlı ortaklığı Arya Phosphoric Jonoub Co.'da 2017 yılında **1.776.670 ton** muhtelif cinslerde mamül üretilmiş, kapasite kullanım oranı %48,80 olarak gerçekleşmiştir.

RAZİ PETROCHEMICAL CO. ÜRETİM (TON)

Ürün	2017	2016	Değişim	Kapasite	2017 KKO
Amonyak	861.873	799.390	%7,82	1.336.000	%64,51
Üre	338.461	369.003	-%8,28	594.000	%56,98
Kükürt	263.622	265.349	-%0,65	508.000	%51,89
Sülfürik Asit	204.145	208.185	-%1,94	627.000	%32,56
Fosforik Asit	58.356	61.757	-%5,51	126.000	%46,31
DAP	50.213	46.008	%9,14	450.000	%11,16
TOPLAM	1.776.670	1.749.692	%1,54	3.641.000	%48,80

SATIŞ

Razi Petrochemical Co.'da ihraç edilen ürünlerin fiyatları genel olarak Ortadoğu havzasında oluşan fiyatlara göre şekillenmektedir. Kârlılık seviyeleri ürün fiyatlarındaki artış azalışlara paralel hareket etmektedir.

Razi Petrochemical Co. ve bağlı ortaklıklarında 2017 yılında **1.426.644 ton ürün** satılarak **1.383.888.122 ₺ hasılat** elde edilmiştir. Razi Petrochemical Co. 2017 yılı satışlarının **1.091.177 tonu ihracat**, 335.468 tonu ise iç satışlardır. 2017 yılında ihracatın payı **%76,49**'dur.

RAZİ PETROCHEMICAL CO. SATIŞ (TON)

ÜRÜN (Razi & Arya)	2017	2016	Değişim
Amonyak	599.955	562.034	%6,75
Üre	290.320	409.681	-%29,14
Kükürt	190.957	183.296	%4,18
DAP	61.896	58.076	%6,58
Fosforik Asit	39.546	36.656	%7,89
Sülfürik Asit	23.144	21.945	%5,46
Ara Toplam	1.205.819	1.271.688	-%5,18
Amonyum Sülfat	108.827	41.420	%162,74
Üre	93.498	108.651	-%13,95
Amonyak	18.501	-	-
TOPLAM	1.426.644	1.421.759	%0,34

YATIRIMLAR

Razi Petrochemical Co. tesislerinde mevcut tesislerin verimlilik artışına dönük yatırımlar ve yenileme yatırımları gerçekleştirilmiştir. Razi

Petrochemical Co. 2016 yılı içinde **25.247.689 ₺ yatırım harcaması** yaparken, bu tutar 2017 yılı içinde **39.889.440 ₺** olarak gerçekleşmiştir.

IV. FİNANSAL YAPI

BİLANÇO AKTİF-İ

VARLIKLAR	31 Aralık 2017	31 Aralık 2016
Dönen Varlıklar	1.989.501.174	1.648.288.615
Nakit ve nakit benzerleri	227.960.860	136.519.570
Finansal yatırımlar	79.972.354	24.961.482
Ticari Alacaklar	414.159.582	386.499.874
- <i>İlişkili taraflardan ticari alacaklar</i>	<i>66.765.089</i>	<i>85.191.486</i>
- <i>İlişkili olmayan taraflardan ticari alacaklar</i>	<i>347.394.493</i>	<i>301.308.388</i>
Diğer Alacaklar	198.841.575	170.524.480
- <i>İlişkili taraflardan diğer alacaklar</i>	<i>132.977</i>	<i>2.756.403</i>
- <i>İlişkili olmayan taraflardan diğer alacaklar</i>	<i>198.708.598</i>	<i>167.768.077</i>
Stoklar	972.164.142	814.012.500
Peşin ödenmiş giderler	68.232.462	75.887.364
Türev Araçlar	85.916	16.743.178
Cari dönem vergisiyle ilgili varlıklar	482.023	5.687.893
Diğer Dönen Varlıklar	27.602.260	17.452.274
Duran Varlıklar	1.708.485.990	1.734.843.766
Finansal Yatırımlar	42.585.948	44.152.656
Diğer Alacaklar	74.395.878	117.641.163
- <i>İlişkili taraflardan ticari alacaklar</i>	<i>60.276.145</i>	<i>94.567.063</i>
- <i>İlişkili olmayan taraflardan ticari alacaklar</i>	<i>14.119.733</i>	<i>23.074.100</i>
Özkaynak Yöntemiyle Değerlenen Yatırımlar	12.879.760	9.025.166
Yatırım Amaçlı Gayrimenkuller	69.638.999	57.028.000
Maddi Duran Varlıklar	1.222.887.066	1.219.905.720
Maddi Olmayan Duran Varlıklar	210.282.198	217.591.062
- <i>Şerefiye</i>	<i>181.331.891</i>	<i>188.461.258</i>
- <i>Diğer Maddi Olmayan Duran Varlıklar</i>	<i>28.950.307</i>	<i>29.129.804</i>
Peşin ödenmiş giderler	19.837.304	40.975.917
Ertelenen vergi varlıkları	55.978.837	28.524.082
TOPLAM VARLIKLAR	3.697.987.164	3.383.132.381

BİLANÇO PASİF-ı

KAYNAKLAR	31 Aralık 2017	31 Aralık 2016
Kısa Vadeli Yükümlülükler	2.179.867.692	1.855.080.961
Kısa vadeli borçlanmalar	912.317.544	798.391.047
Uzun vadeli borçlanmaların kısa vadeli kısımları	54.914.049	42.297.246
Ticari Borçlar	832.398.546	632.250.973
- İlişkili taraflara ticari borçlar	17.417.334	5.224.461
- İlişkili olmayan taraflara ticari borçlar	814.981.212	627.026.512
Çalışanlara sağlanan faydalar kapsamında borçlar	33.663.131	35.667.368
Diğer Borçlar	221.497.832	153.941.939
Ertelemiş gelirler	16.541.386	34.436.793
Dönem kârı vergi yükümlülüğü	17.143.787	53.959.350
Kısa vadeli karşılıklar	91.391.417	104.136.245
- Çalışanlara sağlanan faydalara ilişkin kısa vadeli karşılıklar	42.251.136	24.212.339
- Diğer kısa vadeli karşılıklar	49.140.281	79.923.906
Uzun Vadeli Yükümlülükler	310.608.385	326.433.355
Uzun vadeli borçlanmalar	72.295.391	99.492.773
Çalışanlara sağlanan faydalara ilişkin uzun vadeli karşılıklar	196.320.157	185.422.202
Ertelenen vergi yükümlülüğü	41.992.837	41.518.380
ÖZKAYNAKLAR	1.207.511.087	1.201.618.065
Ödenmiş sermaye	334.000.000	334.000.000
Kar veya zararda yeniden sınıflandırılmayacak birikmiş diğer kapsamlı gelirler veya giderler	260.481.934	261.625.497
- Maddi duran varlık yeniden değerlendirme artışları / (azalışları)	261.940.485	262.570.832
- Tanımlanmış fayda planları yeniden ölçüm kazançları / (kayıpları)	(1.458.551)	(945.335)
Kar veya zararda yeniden sınıflandırılacak birikmiş diğer kapsamlı gelirler ve giderler	(96.764.296)	(87.917.670)
- Yabancı para çevrim farkları	(68.388.089)	(62.489.158)
- Özkaynak yöntemiyle değerlendirilen yatırımların diğer kapsamlı gelirden kar/zararda sınıflandırılacak paylar	(28.376.207)	(25.428.512)
Kârdan Ayrılan Kısıtlanmış Yedekler	52.295.108	41.378.380
Geçmiş Yıllar Kârları	387.155.939	466.809.637
Net Dönem Kârı/Zararı	33.317.912	(68.736.970)
Ana ortaklığa ait özkaynaklar	970.486.597	947.158.874
Kontrol gücü olmayan paylar	237.024.490	254.459.191
TOPLAM KAYNAKLAR	3.697.987.164	3.383.132.381

GELİR TABLOSU-₺

SÜRDÜRÜLEN FAALİYETLER	31 Aralık 2017	31 Aralık 2016
Hasılat	3.487.261.450	2.834.839.791
Satışların Maliyeti (-)	(2.968.797.796)	(2.418.214.457)
BRÜT KÂR	518.463.654	416.625.334
Genel Yönetim Giderleri (-)	(170.128.235)	(127.957.341)
Pazarlama Giderleri (-)	(278.525.716)	(229.077.384)
Esas Faaliyetlerden Diğer Gelirler	325.505.241	214.273.395
Esas Faaliyetlerden Diğer Giderler (-)	(310.782.176)	(219.268.957)
ESAS FAALİYET KÂRI / (ZARARI)	84.532.768	54.595.047
Yatırım Faaliyetlerinden Gelirler	6.662.917	2.336.601
Özkaynak Yöntemiyle Değerlenen Yatırımların Karlarından/ Zararlarından Paylar	4.693.731	(3.833.419)
FİNANSMAN GİDERİ ÖNCESİ FAALİYET KÂRI	95.889.416	53.098.229
Finansman geliri / (gideri)	(84.334.666)	(46.857.844)
SÜRDÜRÜLEN FAALİYETLER VERGİ ÖNCESİ KÂRI	11.554.750	6.240.385
- Dönem vergi geliri / (gideri)	(5.302.407)	(20.786.763)
- Ertelenmiş vergi geliri / (gideri)	19.570.325	(29.418.026)
DÖNEM KÂRI	25.822.668	(43.964.404)
Dönem Kârı'nın Dağılımı		
Kontrol Gücü Olmayan Paylar	(7.495.244)	24.772.566
Ana Ortaklık Payları	33.317.912	(68.736.970)
PAY BAŞINA KAZANÇ (KR)	0,0010	(0,0021)

İLİŞKİLİ TARAF İŞLEMLERİ VE BAKİYELERİNE İLİŞKİN BİLGİLER

1 Ocak - 31 Aralık 2017 hesap dönemine ait konsolide finansal tablolar ve bağımsız denetim raporumuzun 30 no'lu dipnotunda detay tablolar verilmiştir.

RAPORLAMA DÖNEMİNDEN SONRAKİ OLAYLAR

1. İran'daki Razi Petrochemical Co.'nun (Razi) hisselerinin satın alınmasında konsorsiyum ortağımız olan Tabosan'ın; İran İslam Cumhuriyeti Özelleştirme İdaresi'ne (İPO) olan özelleştirme borcunun tamamı için şirketimiz ve diğer konsorsiyum üyelerinin birbirlerine müteselsil kefil olmuş ve yine Şirketimiz, Tabosan'ın özelleştirme peşinatı için Türkiye'deki bankalardan kullandığı peşinat kredisinin de müşterek borçlusu ve müteselsil kefil olmuştur. Müflis Tabosan'ın ödemediği taksit borçlarının 42.694.783,76-TL'lik kısmı kefil sıfatıyla şirketimiz tarafından Tabosan adına Türkiye'deki bankalara ve İPO'ya ödenmiştir.

5.439.672,28-Euro karşılığı olan alacağımız (Tabosan iflas tarihi itibarıyla 12.102.126,13-TL), Tabosan'ın Razi nezdindeki %1,31'lik hissesinin şirketimize devrini talep ettiğimiz davamıza konu edilmiştir. Müflis Tabosan ile ilgili hisse devri talepli davamızda yerel mahkemenin şirketimiz aleyhine vermiş olduğu red kararı, Yargıtay tarafından aynı gerekçelerle

şirketimiz aleyhine onanmış ve Şirketimiz tarafından Yargıtay ilamına karşı yasal süre içerisinde karar düzeltme başvurusunun yapılmıştır. Şirketimiz tarafından hisse devri davasına ilişkin Yargıtay ilamına karşı yapılan karar düzeltme başvurusu da Yargıtayca reddedilmiş; bunun üzerine şirketimizin, hisse devri davasına konu olan tutarı tahsil etmek üzere, alacak olarak iflas masasına kaydettirmek için gerekli başvuruda bulunduğu kamuoyunun bilgisine sunulmuştur.

2. Şirketimizin İran'da yerleşik bağlı ortaklığı Razi Petrochemical Co. şirketinin 2017 yılı Olağan Genel Kurul Toplantısı Tahran/İran'da yapılmıştır. Genel Kurulda; Razi Petrochemical Co.'nun tahakkuk etmiş ve dağıtılabilir kâr tutarının 36.400.000.000-İran Riyali'ne tekabül eden kısmının temettü olarak dağıtılması kararı alınmıştır. Şirketimize isabet eden tutar ise 17.793.076.197-İran Riyali olmuştur. (26.02.2018 tarihli TCMB gösterge alış kuru 100 IRR=0,01008 ₺ üzerinden 17.793.076.197-İran Riyali 1.793.542-₺'sına tekabül etmektedir.) Temettünün ödenme zamanı konusunda Razi Petrochemical Co. Yönetim Kurulu yetkili kılınmıştır.

3. Negmar Denizcilik Yatırım A.Ş. ortakları arasında Negmar ve alt şirketlerindeki varlık ve yükümlülüklerin ortaklık payları doğrultusunda paylaşılmasına yönelik "paylaşım sözleşmesi" imzalanmıştır. Bu kapsamda Şirketimiz Negmar Denizcilik Yatırım A.Ş. sermayesinde sahip olduğu %40 oranında payı Etis Denizcilik Yatırım A.Ş.'ne devredecektir. Şirketimiz buna mukabil, değerlendirme işlemleri sonucunda özkaynak değeri 320.000 USD olarak hesaplanan ve sermayesinin tamamına Negmar Denizcilik Yatırım A.Ş.'nin sahip olduğu Nbulkgas Deniz İşletmeciliği Ltd. Şti.'nin %100 hissedarı olacaktır. Ayrıca yine değerlendirme işlemleri sonucunda özkaynak değerleri toplamı 9.430.000 USD olarak hesaplanan ve Negmar A.Ş.'nin sermayelerinin %50'lik kısmına sahip

olduğu IGLC Anka Shipping Investment S.A. ve IGLC Dicle Shipping Investment S.A. şirketlerindeki Negmar payları Nbulkgas Ltd. Şti.'ye devredilecektir. IGLC Anka ve IGLC Dicle S.A. şirketleri güncel durumda LPG taşımacılığı yapmaktadırlar. Şirketimiz Negmar grubuna ait 16.380.000 USD banka kredisi yükümlülüğünü üstlenmiştir. Ortaklar arası ve grup içi şirketlerinin grup içi alacak ve borç bakiyelerinin mahsuplaştırılması sonucu şirketimiz Negmar A.Ş.'nin diğer ortaklarından toplam 8.240.000 USD tahsil edecektir. Yapılan çalışma doğrultusunda, bu işlemler sonrası herhangi bir iştirak satış zararı oluşmayacağı hesaplanmaktadır. Satış işlemi sonrası, finansal tablolarımızda "özkaynaktan pay alma yöntemi ile muhasebeleştirilen finansal varlıklara ilişkin yükümlülük" hesabında ve ilgili diğer hesaplarda takip edilen Negmar iştirakimize ilişkin kayıtlı değer

ile alınan varlıkların değer ve maliyetleri hesaplandıktan sonra kalan tutar, 31/03/2018 tarihli finansal tablolarımıza yansıtılacak ve iştirak satış karımız netleşmiş olacaktır.

4. Şirketimizin Yönetim Kurulu Kararı doğrultusunda; Şirketimizin Bağımsız Yönetim Kurulu üyeliği görevini yürütmekte olan Sayın Ali Rıza ÖZDEMİR'in bu görevinden istifası kabul edilmiş olup, boşalan Bağımsız Yönetim Kurulu üyeliği görevine Türk Ticaret Kanunu'nun 363. maddesi uyarınca kalan süreyi tamamlamak ve ilk genel kurulumuzun tasvibine sunulmak üzere Sayın Seyfullah ARSLANTÜRK'ün seçilmesine karar verilmiştir.

5. Şirketimizin bağımsız yönetim kurulu üyeliği görevini yürütmekte olan Sn. Bahattin YILDIZ bu görevinden istifaen ayrılmıştır.

ORANLAR

	2017	2016	2015	2014	2013
LİKİDİTE ORANLARI					
Cari Oran	0,91	0,89	1,18	1,13	1,08
Asit Test Oranı	0,47	0,62	0,62	0,71	0,77
MALİ ORANLAR					
Finansal Kaldıraç Oranı	0,67	0,64	0,56	0,61	0,63
Öz Kaynaklar/ Aktif	0,33	0,36	0,44	0,39	0,37
VERİMLİLİK ORANLARI					
Stok Devir Hızı	3,32	2,73	2,75	3,47	4,10
Alacak Devir Hızı	8,71	7,33	51,05	53,78	63,46
Aktif Devir Hızı	0,94	0,84	0,81	0,87	0,74
KÂRLILIK ORANLARI					
Brüt Kârlılık Oranı	0,15	0,15	0,21	0,25	0,26
Esas Faaliyet Kârlılık Oranı	0,02	0,02	0,11	0,15	0,15
FAVÖK Oranı	0,04	0,04	0,13	0,17	0,17

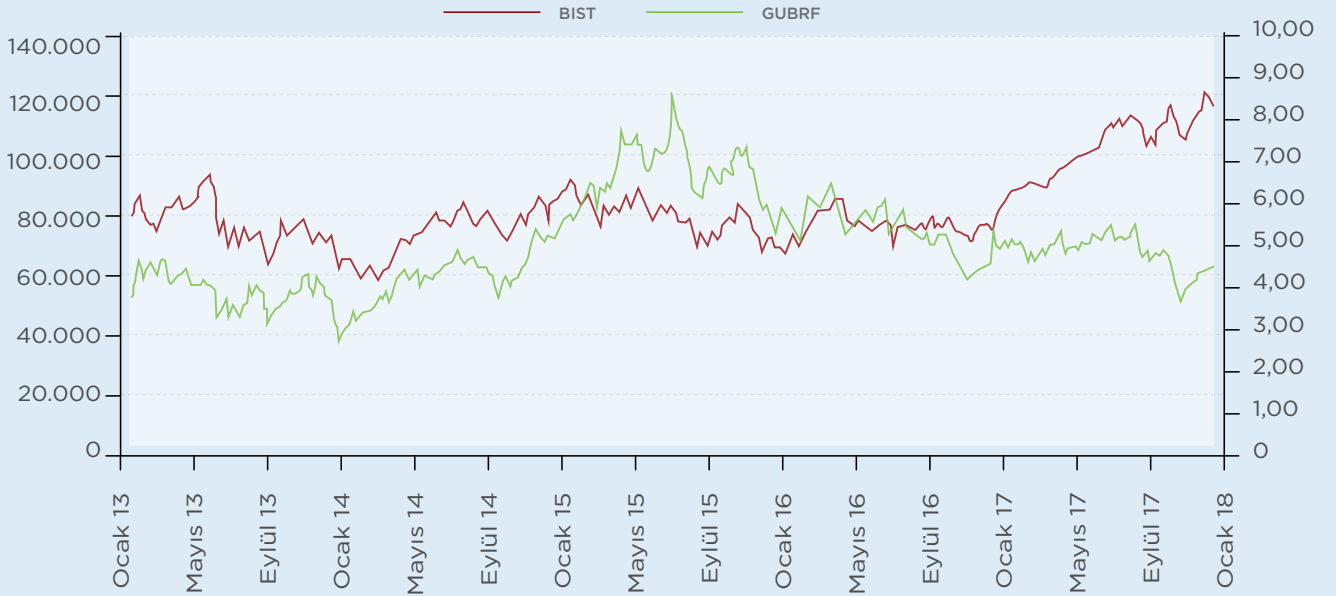
HİSSE SENEDİ PERFORMANSIMIZ

Borsa İstanbul'da işlem gören hisse senedimizin son yıllar itibariyle Borsa İstanbul ile karşılaştırmalı performans grafiği ve 2017 yılı içerisindeki 3 aylık dönemler itibariyle kapanış fiyatları aşağıdaki gibidir:

3 AYLIK DÖNEM SONU İTİBARIYLA HİSSE KAPANIŞ FİYATLARI

02.01.2017	31.03.2017	30.06.2017	29.09.2017	29.12.2017
4,44	4,56	4,99	4,65	4,23

HİSSE SENEDİ PERFORMANSIMIZ



V. GÜBRE SEKTÖRÜNE BAKIŞ

2017 YILI DEĞERLENDİRMESİ

2017 yılı, hem Türkiye tarım sektörü hem de Gübretaş faaliyetleri açısından oldukça **başarılı** bir yıl olarak kayıtlara geçmiştir.

Şirketimizin satış rekorunu kırdığı 2017 yılı, Türkiye gübre sektöründeki pazar liderliğini de sürdürdüğü bir yıl olmuştur. Şirketimiz yine tüm zamanlardaki en yüksek üretim rakamlarından birine imza atmıştır. 2017, bunların yanında günlük üretim ve günlük sevkiyat açısından da **rekorların kırıldığı** bir yıldır.

Şirketimizin önemli bir yatırımı olan amonyak tankı, yıl içerisinde tamamlanarak deneme üretimlerine başlamıştır. Amonyak tankı ile üretim maliyetlerimizin düşmesi, karlılık rakamlarına da olumlu olarak yansımaktadır.

NPK-1B tesisimizde yapılan yatırım ile şirketimiz AS (Amonyum Sülfat) gübresi de üretilir hale gelmiştir. Böylece her çeşit kompoze gübre yanında şirketimiz DAP ve AS gübrelerini de üretme kapasitesine sahip olmuştur.

Yine Samsun'da yapılan **100.000 tonluk** depo ile depolama kapasitemiz arttırılmıştır.

Yıl boyunca gübre piyasasının yakından takibi ve fırsat alımları yolu ile şirketimiz kârlılık açısından da geçtiğimiz yılların üzerinde bir performans sergilemiştir. Bunun yanında ticari ve finansal yükümlülüklerimizin yönetimi için riskten korunma (hedging) teknikleri aktif olarak kullanılmıştır.

Son yıllarda Türkiye faaliyetlerini zararla tamamlamış olan şirketimiz, 2017 yılında TMS/TFRS finansal tablolarında kâr üretilir hale gelmiştir.

İran faaliyetlerimizde üretim ve satış anlamında son yılların üzerinde bir performans gerçekleşmekle birlikte, küresel gübre fiyatlarındaki zayıflık önceki yılların altında bir finansal performansa sebep olmuştur.

2018 YILI HEDEFLERİMİZ

2017 yılındaki olumlu performansın 2018 yılında da artarak devam etmesi hedeflenmektedir.

Şirketimiz, ülkenin en büyük tarımsal üretici örgütünün bir üyesi olup, güçlü bayi ağı, yenilikçi vizyonu ve insan kaynakları ile başarısını arttıracak bir altyapıya sahiptir.

Bitki ve bölgeye özel gübreler ile üreticinin verim artışı talebine cevap verilmesi, tedarik optimizasyonu ile maliyet ve risklere karşı proaktif bir yönetim sergilenmesi ve tüm süreçlerde operasyonel verimliliğe odaklanılması amaçlanmaktadır.

Yatırım çalışmaları da hız kesmeden sürerken, İskenderun bölgesinde **depo yatırımları** ve Yarımca bölgesinde **liman genişletme yatırımları** planlanmıştır.

Sosyal sorumluluklarının farkında bir şirket olan Gübretaş, **eğitim toplantıları, model tarla ekimleri, arazi ziyaretleri** ve **danışmanlık hizmetleri** ile bu alandaki öncü yapısını pekiştirecektir.

2018 yılında yürürlüğe giren karekod ve DNA barkod uygulaması ve Milli Tarım Projesi'nde kararlaştırılmış olan mazot desteklerinin uygulanmaya başlanacak olması, sektörel anlamda etkisi olması beklenen gelişmeler olarak sayılabilir.

RİSK UNSURLARI

Hedeflerimize ulaşırken temel risk unsurları olarak finansal riskler, stratejik/politik riskler ve operasyonel riskler ön plana çıkmaktadır. Şirketimiz özellikle finansal ve operasyonel risklerin azaltılması konusunda gerekli önlemleri almaktadır.

Ticaretini yaptığı son ürünlerin ve üretimde kullanacağı hammaddelerin tamamına yakını yurtdışından tedarik eden şirketimiz, bu bağımlılık sebebi ile kurlardaki ve emtia fiyatlarındaki değişikliklerden etkilenmektedir. Kur değişimlerine karşı koruyucu türev işlemler (hedging) yolu ile, hammadde ve emtia fiyat değişimlerine karşı ise piyasanın aktif biçimde takibi ile bu finansal risklerin azaltılmasına çalışılmaktadır.

Tedarik, depolama, üretim ve taşıma süreçlerinde yaşanabilecek riskler operasyonel kapsamda değerlendirilmektedir. Yurtiçi yatırımlar ile depolama kapasitemizin artırılması, üretim tesislerimizin daha verimli hale gelmesi hedeflenmektedir. Yine tedarik ve lojistik süreçlerimizin yakından takibi ile burada oluşabilecek aksaklıkların önlenmesine ve gerektiği takdirde hızla aksiyon alınmasına çalışılmaktadır.

MİLLİ TARIM PROJESİ

Ülkemiz tarımının en önemli sorunlarından biri üretim planlamasının yapılamaması, buna bağlı olarak tarımsal ürünlerde üretim açığı ve arz fazlasının oluşmasıdır. Bunun sonucu olarak, üretilebilecek bazı ürünlerde ithalatçı konumuna düşülmekte, ihrac edebileceğimiz bazı ürünlerde ise istenen performans gösterilememektedir.

Milli Tarım Projesi ile amaçlanan, hangi ürün hangi havzada daha verimli üretilecekse devletin orada üreticiye destek vermesidir. Proje ile;

- **941 havzadaki 21 tarım ürünü** destekleme kapsamına alınmıştır. Planlı üretim ile hem tarımsal alanlar daha etkin kullanılacak, hem de arz talep dengesi oluşacağından üretici daha etkin şekilde desteklenmiş olacaktır.
- 941 havza için ürün bazında **“Gübre Kullanım Rehberleri”** hazırlanacaktır. Böylece hangi havzada ne miktarda ve nasıl gübre kullanacağı konusunda detaylı bilgiye erişmesi sağlanacaktır.

Milli Tarım Projesi kapsamında 2016’da karara bağlanan mazot desteği, 2018 yılından itibaren uygulanmaya başlanacaktır. Üreticilerin kullandığı mazotun yarısını devlet karşılayacak olup, çiftçilere 2018 yılında **1.9 milyar türk lirası** mazot desteği ödenmesi beklenmektedir. Tarımsal desteklemeler, üreticilerin diğer üretim girdilerini alım gücüne pozitif katkı sağlayacaktır.

Tarımsal üretimde verim ve kaliteyi artırmak hedefiyle bitkiye ve bölgeye özel gübreler geliştiren, tarım sektöründe iyi tarım uygulamalarını ve bilinçli tarımsal üretimi yaygınlaştırmayı amaçlayan Gübretaş bu projeyi desteklemekte ve sektörümüze olumlu yansıtacağını değerlendirmektedir.

VI. KURUMSAL YÖNETİM İLKELERİ UYUM RAPORU

BÖLÜM I - KURUMSAL YÖNETİM İLKELERİNE UYUM BEYANI

Gübre Fabrikaları T.A.Ş. (Gübretaş) olarak şirketimiz, Sermaye Piyasası Kurulu tarafından yayımlanan Kurumsal Yönetim Tebliği'nde yer alan ilkelere bağlı olarak faaliyetlerini sürdürmektedir. Gübretaş, şirketlerin sürdürülebilir bir büyümeye sahip olmasının en temel kurallarından birinin kurumsal yönetim uygulamaları olduğuna inanmaktadır. Bu nedenle başta pay sahipleri olmak üzere çalışanları, müşterileri ve ilgili bütün taraflar ile arasındaki ilişkileri kurumsal yönetim anlayışının evrensel unsurları olan hesap verebilirlik, eşitlik, şeffaflık ve sorumluluk anlayışıyla etkin bir yönetim ve denetim çerçevesinde yürütmektedir. **Şirketimiz, Tebliğ'in 4.5.2 maddesine uyum sağlamak amacı ile en kısa sürede yönetim kurulu bünyesinde oluşturulan komitelerin çalışma ve usul ve esaslarını belirleyerek kamuoyu ile paylaşacaktır.** Bu husus haricinde, Kurumsal Yönetim Tebliği'nin 11. maddesi gereğince Yatırımcı İlişkileri Bölümü tarafından yapılması gereken başlıca görevler büyük bir titizlikle yerine getirilmiştir.

Kurumsal Yönetim İlkeleri gereğince uygulanması zorunlu olmayan ilkeler ile ilgili henüz uyum sağlanamayan hususlar uyum raporunun ilgili kısımlarında açıklanmıştır. Şirketimizde tam olarak uyum sağlanamayan ihtiyari ilkeler dolayısıyla meydana gelen çıkar çatışması bulunmamaktadır. Söz konusu ilkelere uyum kapsamında şirketimizdeki çalışmalar devam etmekte olup ilgili hususlarda dönem içerisinde önemli bir değişiklik olması durumunda yapılan değişikliklere ve uyum çalışmalarına ara dönem faaliyet raporlarında yer verilecektir.

BÖLÜM II - PAY SAHİPLERİ

2.1. Yatırımcı İlişkileri Bölümü

Şirketimizde yatırımcı ilişkileri faaliyetlerini, Finans Genel Müdür Yardımcılığı'na bağlı olan Yatırımcı ve İştirak İlişkileri Müdürlüğü yürütmektedir. Yatırımcı ve İştirak İlişkileri Müdürlüğü, Sermaye Piyasası Kurulu'na, Borsa İstanbul A.Ş., Merkezi Kayıt Kuruluşu A.Ş. ve ilgili diğer denetleyici ve düzenleyici kurumlara karşı Şirketin sorumluluklarını üstlenmiş olup II-17.1 sayılı Kurumsal Yönetim Tebliği çerçevesinde faaliyetlerini gerçekleştirmektedir. Bu doğrultuda müdürlüğümüzün 2017 faaliyet yılı içerisinde yürüttüğü başlıca faaliyetler aşağıdaki gibidir:

- Kurumsal yönetim ve kamuyu aydınlatma ile ilgili her türlü husus da dâhil olmak üzere sermaye piyasası mevzuatından kaynaklanan yükümlülüklerin yerine getirilmesinin gözetilmesi ve izlenmesi,
- Pay sahiplerimizin şirketimize telefon, e-posta, dilekçe vb. yollarla ilettikleri bilgi taleplerinin yanıtlanması,
- Şirketimiz ile pay sahiplerimiz arasında yapılan yazışmalar ile diğer bilgi ve belgelere ilişkin kayıtların sağlıklı, güvenli ve güncel olarak tutulmasının sağlanması,
- Genel kurul toplantısı ile ilgili olarak pay sahiplerimizin bilgi ve incelemesine sunulması gereken dokümanların hazırlanması ve genel kurul toplantısının ilgili mevzuata, esas sözleşmeye ve diğer ortaklık içi düzenlemelere uygun olarak yapılmasını sağlayacak tedbirlerin alınması,

- Şirketimizin üçer aylık dönemlerde hazırlamış olduğu finansal raporların sermaye piyasası mevzuatına uygun olarak hazırlanmasının gözetilmesi ve öngörülen yasal süreler içinde kamuoyuna duyurulmasının sağlanması,
- Yatırımcı İlişkileri Bölümü'nün çalışmaları ile ilgili üst yönetime haftalık; yönetim kuruluna ise altı aylık dönemlerle rapor sunulması,
- Mevcut ve potansiyel yatırımcıların düzenli olarak şirket faaliyetleri, finansal durumu ve stratejilerine yönelik doğru ve eksiksiz şekilde bilgilendirilmesi,
- Şirketimizle ilgili araştırma gerçekleştiren yurtiçi ve yurtdışı yatırım ve portföy firmalarının sözlü ve yazılı bilgi taleplerinin karşılanması ve gerçekleştirilen yatırımcı konferansı ve roadshowlara katılım sağlamak suretiyle şirketimizin en iyi şekilde tanıtılması,
- Yatırımcılara yönelik "Yatırımcı Sunumu'nun hazırlanması,
- İçsel bilgilere erişimi olanlar listesinin güncelliğinin sağlanması; içsel bilgilere erişimi olanlar listesinde yer alan kişilerin, özel durumların, finansal ve operasyonel sonuçların kamuya açıklanmasına kadar, içsel bilgilerin korunması ve gizlilik kurallarına uymalarının sağlanması amacıyla bilgilendirilmesi,
- Kurumsal internet sitemizin Yatırımcı İlişkileri ile ilgili bölümünün düzenli olarak güncellenerek pay sahiplerinin doğru ve eksiksiz bilgiye ulaşmasının sağlanması,
- Yatırımcı Tazmin Merkezi'ne (YTM) intikal eden sermaye piyasası araçlarının yeniden geçerli hale gelmesini takiben hak sahiplerinin haklarının tazmini konusunda yapılacak işlemlerin yürütülmesi,

- Üniversite ve araştırma firmalarının çalışmaları doğrultusunda şirketimizin katılımının talep edildiği anket çalışmalarından katılım sağlanması uygun bulunanlara iştirak edilmesi ve ticari sır niteliği taşıyabilecek bilgiler paylaşılmamak suretiyle ilgili akademik çalışmalara katkı sağlanması,
- Sermaye Piyasası Kurulu, Borsa İstanbul A.Ş. ve Merkezi Kayıt Kuruluşu A.Ş. gibi kuruluşların şirketimizden talep etmiş olduğu bilgi ve dokümanların hazırlanması ve istenilen süreler içerisinde ilgili kurumlara iletilmesinin sağlanması.

2017 yılı içerisinde yatırımcılara şirket faaliyetleri hakkında detaylı bilgi aktarmak amacıyla aracı kurumlar, fon yöneticileri ve yatırımcılarımız ile **22 adet toplantı** yapılmış; yurtdışında **1 adet yatırımcı konferansına** iştirak edilmiştir. Ayrıca telefon ve elektronik posta vasıtasıyla gelen yaklaşık **260 adet yatırımcı bilgi talebi** gizli ve ticari sır niteliğindeki bilgiler hariç olmak üzere ve bilgi eşitsizliğine yol açmayacak şekilde cevaplandırılarak yatırımcılarımız bilgilendirilmiştir.

Yatırımcı ve İştirak İlişkileri Müdürlüğü 2017 yılı içerisinde yürüttüğü faaliyetleri hakkında **2 adet Yatırımcı İlişkileri Faaliyet Raporu** hazırlamış olup mezkûr raporlar 06.07.2017 ve 29.01.2018 tarihlerinde Yönetim Kurulumuzun bilgilerine sunulmuştur.

Şirketimizde görev alan bölüm yöneticisi ve bu bölümde görev alan personelin iletişim bilgileri şu şekildedir:

Finans Genel Müdür Yardımcısı

Ali Yekta SUNAR

Tel: +90 216 468 50 30

Faks: +90 216 407 10 13

E-Posta: aysunar@gubretas.com.tr

Yatırımcı ve İştirak İlişkileri Müdürü

Gökhan GÜMÜŞ

Tel: +90 216 468 51 71

Faks: +90 216 407 10 13

E-Posta: ggumus@gubretas.com.tr

Lisans Bilgileri: Sermaye Piyasası Faaliyetleri
Düzyey 3 Lisansı / 206801

Kurumsal Yönetim Derecelendirme Lisansı /
701190

Kredi Derecelendirme Lisansı / 603142

Türev Araçlar Lisansı / 304195

Yatırımcı ve İştirak İlişkileri Uzmanı

Kadir BUDAK

Tel: +90 216 468 51 73

Faks: +90 216 407 10 13

E-Posta: kbudak@gubretas.com.tr

Lisans Bilgileri: Sermaye Piyasası Faaliyetleri
Düzyey 3 Lisansı / 207182

Kurumsal Yönetim Derecelendirme Lisansı /
702254

Kredi Derecelendirme Lisansı / 602763

Türev Araçlar Lisansı / 307785

2.2. Pay Sahiplerinin Bilgi Edinme Haklarının Kullanımı

Dönem içinde ticari sır niteliğinde olmayan ve kamuya açıklanmamış bilgiler hariç olmak üzere pay sahiplerimizden gelen soruların tamamı yanıtlanmıştır.

Pay sahiplerinin bilgi edinme haklarının kullanımını doğrultusunda Kamuyu Aydınlatma Platformu'nda (www.kap.gov.tr), Şirketimiz kurumsal internet adresinde (www.gubretas.com.tr) ve Merkezi Kayıt Kuruluşu A.Ş. e-Şirket Portalı'nda duyurular yapılmaktadır. Kurumsal internet sitemizde Türkçe ve İngilizce olarak hem güncel hem de geçmişe dönük pay sahiplerini ilgilendiren kapsamlı bilgi ve istatistiklere ulaşmak mümkündür. Pay sahiplerimiz ayrıca Yatırımcı İlişkileri Bölümü'nün ir@gubretas.com.tr adlı e-posta adresine görüş ve taleplerini iletebilmekte ve ilgili bölümümüz tarafından merak ettikleri hususlarla ilgili bilgilendirilmektedirler.

Esas Sözleşmemizin Denetleme başlıklı 17. maddesinde özel denetçi atanması ilişkin "Şirketin finansal raporlama ve bağımsız denetimi ile denetleme hususuna dair konularda Sermaye Piyasası Mevzuatı ve TTK'nın ilgili yasal düzenlemeleri başta olmak üzere konuya dair tüm mevzuat hükümleri geçerlidir." ifadesi yer almakta olup bu madde çerçevesinde her pay sahibinin özel denetim isteme hakkı gözetilecektir. Genel Kurulumuzda, bu konuda pay sahiplerimizden herhangi bir talep iletilmemiştir.

2.3. Genel Kurul Bilgileri

Şirketimizin Genel Kurulları, Türk Ticaret Kanunu ve Sermaye Piyasası Kanunu hükümleri çerçevesinde yapılır.

2016 yılı hesap dönemine ait 65. Olağan Genel Kurul Toplantısı 11 Mayıs 2017 Perşembe günü saat 10.00'da İstanbul, Kadıköy, Nida Kule Göztepe İş Merkezi, Merdivenköy Mahallesi, Bora Sokak No: 1 Kat: B1 adresindeki toplantı salonunda Şirketimizin toplam 334.000.000,00 ₺ sermayesinin yaklaşık %80,7'sinin katılımıyla 28 Ağustos 2012 tarih ve 28395 sayılı Resmi Gazete'de yayımlanan "Anonim Şirketlerde Elektronik Ortamda Yapılacak Genel Kurullara İlişkin Yönetmelik" ve 29 Ağustos 2012 tarih ve 28396 sayılı Resmi Gazetede yayınlanan "Anonim Şirketlerin Genel Kurullarında Uygulanacak Elektronik Genel Kurul Sistemi Hakkında Tebliğ"e uygun olarak fiziki ortam ile eşzamanlı olarak elektronik ortamda da gerçekleştirilmiştir.

Toplantıya menfaat sahiplerinden de katılım olmuştur.

Toplantıya ait davet 29 Mart 2017 tarihinde Kamuyu Aydınlatma Platformu'nun www.kap.gov.tr adresinde, Merkezi Kayıt Kuruluşu A.Ş.'nin Elektronik Genel Kurul Sistemi'nde ve Gübre Fabrikaları T.A.Ş.'nin www.gubretas.com.tr adresinde ve ayrıca Türkiye Ticaret Sicil Gazetesi'nin 6 Nisan 2017 tarih ve 9300 sayılı nüshasında ilan edilmek suretiyle süresi içerisinde yapılmıştır.

Genel Kurul ilan ve toplantı günleri hariç olmak üzere Genel Kurul toplantı tarihinden 58 gün önce yönetim kurulunun yıllık faaliyet raporu, konsolide finansal tablolar ve denetçi raporları; 42 gün önce ise yönetim kurulu üye aday bilgilerinin de olduğu Genel Kurul Bilgilendirme dökümanı ve yönetim kurulunun kâr dağıtım önerisi www.kap.gov.tr ve www.gubretas.com.tr adresinde ilan edilmiş ve yukarıda ifade edilen tüm dokümanlar şirketimiz merkezinde hazır bulundurulmuştur.

Genel Kurul'da gündem maddeleri görüşülürken, ilgili gündem maddesi oylamaya sunulmadan önce pay sahiplerine bu madde hakkında söyleyecekleri birşey olup olmadığı sorulmuştur. Ayrıca gündemin teklif ve temenniler maddesine geçildiğinde katılımcıların şirket hakkında sorduğu sorular Şirket yetkilileri tarafından cevaplandırılmış olup genel kurul toplantısında cevaplandırılmayan herhangi bir soru olmamıştır.

01.01.2016-31.12.2016 döneminde yapılan bağış ve yardımlar ile ilgili Genel Kurul'da ayrı bir gündem maddesi ile bilgi verilmiştir.

Genel Kurul tutanakları 24 Mayıs 2017 tarih ve 9332 sayılı Ticaret Sicil Gazetesi'nde yayınlanmış olup ayrıca şirketimizin www.gubretas.com.tr ve Kamuyu Aydınlatma Platformu'nun www.kap.gov.tr internet adresi ile Merkezi Kayıt Kuruluşu A.Ş.'nin Elektronik Genel Kurul Sistemi ve e-Şirket Portalı'nda pay sahiplerine açık olarak tutulmaktadır.

Yukarıdaki hususlara ek olarak yönetim kontrolünü elinde bulunduran pay sahiplerinin, Yönetim Kurulu üyelerinin, idari sorumluluğu bulunan yöneticilerinin ve bunların eş ve ikinci dereceye kadar kan ve sıhri hısımlarının; ortaklık veya bağlı ortaklıkları ile çıkar çatışmasına neden olabilecek önemli bir işlem yapması ve/veya ortaklığın veya bağlı ortaklıklarının işletme konusuna giren ticari iş türünden bir işlemi kendi veya başkası hesabına yapması ya da aynı tür ticari işlemlerle uğraşan bir başka ortaklığa sorumluluğu sınırsız ortak sıfatıyla girmesi durumlarından hiçbirinin gerçekleşmediği hususunda Genel Kurul'a bilgi verilmiştir.

2.4. Oy Hakları ve Azlık Hakları

Şirketimizde oy hakkının kullanılmasını zorlaştırıcı uygulamalardan kaçınılmakta, tüm pay sahiplerine eşit, kolay ve uygun şekilde oy kullanımı imkânı sağlanmaktadır. Şirketimizde imtiyazlı hisse senedi olmadığından imtiyazlı oy hakkı bulunmamaktadır.

Esas sözleşmemize göre azlık hakları, TTK 411. maddede halka açık şirketler için öngörüldüğü şekilde “şirketin sermayesinin en az %5’ine sahip olan pay sahipleri”nce kullanılabilir. Azlık hissedarları yönetimde temsil edilmemektedir.

2.5. Kâr Payı Hakkı

Şirketimizin kâr dağıtım politikası, Türk Ticaret Kanunu, Sermaye Piyasası Kanunu, esas sözleşme hükümleri çerçevesinde oluşturularak 62. Olağan Genel Kurul’un onayına sunulmuştur. Şirketimizin “Kâr Dağıtım Politikası” kurumsal internet sitemizde Türkçe ve İngilizce olarak yatırımcılarımızın ve kamuoyunun bilgisine sunulmuştur. Şirketimiz 2017 yılı içerisinde kâr dağıtımını gerçekleştirilmemiş olup şirketimizin kârâ katılım konusunda imtiyazı bulunmamaktadır.

2.6. Payların Devri

Şirketimizin esas sözleşmesinde pay devrini kısıtlayan bir hüküm bulunmamaktadır.

BÖLÜM III - KAMUYU AYDINLATMA VE ŞEFFAFLIK

3.1. Kurumsal İnternet Sitesi ve İçeriği

Şirketimizin kurumsal internet sitesi www.gubretas.com.tr adresi olup sitemizde yer alan bilgiler Türkçe’nin yanında İngilizce olarak hazırlanmakta ve kamuoyunun bilgisine sunulmaktadır.

Şirketimizin kurumsal internet sitesinde ilgili mevzuat uyarınca açıklanması zorunlu bilgilerin yanı sıra Kurumsal Yönetim İlkeleri’nde belirtilen hususlara yer verilmekte olup bu doğrultuda;

- Ticaret Sicili Bilgileri
- Son durum itibarıyla Ortaklık ve Yönetim Yapısı
- Değişikliklerin yayınlandığı Türkiye Ticaret Sicili Gazeteleri’nin Tarih ve Sayısı ile Birlikte Ortaklık Esas Sözleşmesinin Son Hali
- Kurumsal Yönetim İlkeleri Uyum Raporu
- Özel Durum Açıklamaları
- Periyodik Mali Tablo ve Raporlar
- Yıllık Faaliyet Raporları
- Genel Kurul Toplantılarının Gündemleri, Katılanlar Cetvelleri ve Toplantı Tutanaqları
- Genel Kurul İç Yönergesi
- Vekâleten Oy Kullanma Formu

- Kâr Dağıtım Politikası ve Temettü Bilgisi
- Bilgilendirme Politikası
- Bağış ve Yardım Politikası
- Ücretlendirme Politikası
- Bilgi Toplumu Hizmetleri
- Yatırımcı Sunumları
- Hisse Senedi Bilgileri
- Yönetim Kurulu Komiteleri
- Kurumsal Sosyal Sorumluluk Çalışmaları

yer almaktadır.

Yukarıda sayılan başlıklarla ilgili en az son 5 yıllık bilgilere kurumsal internet sitemizde yer verilmektedir.

Sermaye Piyasası Mevzuatı uyarınca kamuya açıklanması gereken, dipnotlar hariç finansal tablo bildirimlerimiz Türkçe'nin yanı sıra eş anlı olarak İngilizce olarak da Kamuyu Aydınlatma Platformu'nda duyurulmaktadır.

Kurumsal internet sitemizin yönetimine ilişkin esaslar şirketimizin Bilgilendirme Politikası'nın 5.6. no'lu maddesinde yer almaktadır.

3.2. Faaliyet Raporu

Şirketimizin 2016 yılı yönetim kurulu faaliyet raporu 6102 sayılı Türk Ticaret Kanunu, Gümrük ve Ticaret Bakanlığı'nın Şirketlerin Yıllık Faaliyet Raporunun Asgari İçeriğinin Belirlenmesi Hakkında Yönetmeliği, Sermaye Piyasası Kurulu'nun Sermaye Piyasasında Finansal Raporlamaya İlişkin Esaslar Tebliği ve Kurumsal Yönetim Tebliği dikkate alınarak ve kamuoyunun şirket faaliyetlerimiz hakkında tam ve doğru bilgiye ulaşmasını sağlayacak ayrıntıda hazırlamıştır. Şirketimizin faaliyet raporu Türkçe ve İngilizce olarak hem matbu hem de elektronik ortamda kamuoyunun bilgisine sunulmuştur.

BÖLÜM IV - MENFAAT SAHİPLERİ

4.1. Menfaat Sahiplerinin Bilgilendirilmesi

Gübretaş; faaliyetlerinde ilgisi bulunan kurum veya menfaat sahiplerinin, mevzuat ile düzenlenen veya henüz düzenlenmemiş haklarının garanti altına alınmasını sağlar. Menfaat sahiplerinin; şirket ile veya kendi aralarında oluşabilecek çıkar çatışmalarının en aza indirilmesi için dengeli yaklaşımlar içinde olunur ve bu hakları birbirinden bağımsız değerlendirilir.

Menfaat sahipleri; şirket ortakları/pay sahipleri, çalışanlar, alacaklılar, müşteriler, tedarikçiler, sendikalar, sivil toplum kuruluşları, devlet ve şirketle ortak iş yapmayı veya yatırım yapmayı düşünebilecek tasarruf sahiplerinden oluşur.

Menfaat sahiplerinin bilgilendirilmesinde Kamuyu Aydınlatma Platformu ve kurumsal internet sitemiz başta olmak üzere Bilgilendirme Politikamızın 5. maddesinde sayılan aşağıdaki kamuyu aydınlatma araçları da kullanılmaktadır:

- Yazılı, görsel, işitsel ve dijital medya vasıtasıyla yıl içerisinde önemli gelişmelere paralel olarak yapılan basın açıklamaları,
- Veri dağıtım kuruluşlarına yapılan açıklamalar,
- Pay sahipleri, yatırımcılar, analistler ve sermaye piyasası uzmanları ile yapılan toplantı, telekonferans veya birebir görüşmeler ve yatırımcı sunumu vb. bilgilendirme ve tanıtım dokümanları,
- Telefon, elektronik posta, telefaks vb. iletişim araçları vasıtasıyla yapılan iletişim yöntem ve araçları

Yönetim kurulu üyeleri ve yöneticiler, menfaat sahiplerini zarara uğratabilecek ve mal varlığının azalmasına yol açacak tasarruflardan kaçınırlar, menfaat sahipleri arasında tutarlı bir denge esasına göre işi yönetirler.

Kurumsal Yönetim İlkeleri'ne uyum kapsamında şirket çalışanlarının kendilerini ilgilendiren konularda bilgilendirilmesi ile ilgili hazırlanan yönetmelik, prosedür, talimatlar vb. çalışmaların yer aldığı "Gübretaş Süreç Dokümanları" şirket çalışanları ile paylaşılmıştır.

Ayrıca kurumsal internet sitemizde müşterilerimizin taleplerini ve şikâyetlerini iletebileceği "Müşteri Şikâyet Formu" yer almaktadır.

4.2. Menfaat Sahiplerinin Yönetime Katılımı

Daha etkili, verimli, kaliteli mal ve hizmet üretimi amacıyla, şirketimizle ilgili menfaat sahipleriyle fikir alışverişi ve toplantılar yapılmakta ve şirketin karar ve politikalarının oluşmasında menfaat sahiplerinin görüşleri dikkate alınmaktadır.

4.3. İnsan Kaynakları Politikası

İnsan kaynakları konusundaki beyanımız şu şekildedir:

"Çalışanlarımızı seçerken ve işe yerleştirirken etnik köken, dil, din, cinsiyet, renk veya siyasi düşünce ayrımı gözetmeyiz. Tek kriterimiz, Gübretaş'ı, benimseyip "biz" duygusunu paylaşabilecek, sorumluluk alabilecek, iş ahlakı olan, idealist, titiz ve takım çalışmasına uygun, sürekli kendisini yenileyebilen ve geliştirebilen, analitik düşünceye sahip insanları bulmaktır.

Değerlendirmeyi; verimlilik, Gübretaş ilke ve Prensiplerine uyum, kurum kültürünü paylaşma ve objektif başarı kriterlerine göre yaparız. Profesyonel yöntem ve tekniklerle, çalışanlarımızın bilgi, birikim ve donanım eksikliklerini tespit etmek suretiyle bunların giderilmesi için gerekli faaliyetleri uygularız.

Başarı gösteren çalışanlarımızın yatay ve dikey ilerlemelerini teşvik eder, onları maddi-manevi olarak ödüllendiririz.

Çalışanlarla ilgili alınacak kararlarda, çalışanlardan ve sendika temsilcilerinden görüş alışverişine önem veririz.

Çalışanlarımızın maddi ve manevi her türlü gereksinimlerini karşılamak suretiyle, görevlerini en üst düzeyde yerine getirebilecekleri fiziki ve sosyal ortamı hazırlarız."

Gübretaş'ta insan kaynakları politikamız beş temel ilkeye dayanmaktadır:

- Adalet
- Katılımcı Yönetim ve Şeffaflık
- Çalışma Koşullarında Sürekli İyileştirme
- Verimlilik Bazlı Ücretlendirme
- İnsan Haklarına Saygı

Ayrıca şirketimizde bütçe hedefleri ve şirket stratejileri doğrultusunda birim hedefleri düzenlenmektedir. Eğitim-gelişim faaliyetleri yapılan ihtiyaç analizlerine göre oluşturulan planlar dâhilinde yapılmaktadır.

Organizasyonel değişim ve gelişim çalışmaları kapsamında, değişen ve gelişen organizasyonumuzda faaliyetlerimize göre iş tanımları ve süreç revizeleri yapılmaktadır. Sürekli iyileştirme ve İş Sağlığı ve Güvenliği (İSG) çevre kalite sistemleri doğrultusunda organizasyonel gelişim çalışmaları temellendirilmektedir. Şirket çalışanlarımızdan ayrımcılık konusunda gelen herhangi bir şikâyet olmamıştır.

4.4. Etik Kurallar ve Sosyal Sorumluluk

ETİK KURALLAR

Şirketimizin faaliyetleri aşağıdaki etik kurallar çerçevesinde yürütülür:

- İnsana derin saygı ve önce insan anlayışı
- Müşteri odaklı düşünme ve çalışma
- Topluma karşı sorumluluk duygusu ve çevreye saygı
- Sürekli gelişim, akılcı ve sistematik çalışma
- Fikirlerin rahatlıkla konuşulduğu özgür ortama sahip olma
- Yönetimde eşitlik, şeffaflık, hesap verebilirlik ve sorumluluk anlayışı
- Yüksek ahlak değerlerini kurumsal kimliğimiz ile bütünleştirme
- Din, dil, ırk ve cinsiyet ayırt etmeksizin hizmet etme
- 'Güven' kelimesiyle anılan bir kurum ve kurum kültürü oluşturmak

SOSYAL SORUMLULUK

TÜRKİYE TOPRAK VERİMLİLİĞİ HARİTASI PROJESİ

GÜBRETAS'ın bilinçli tarımsal üretimde verimliliğin artırılmasında büyük rolü bulunan toprak analizinin önemini anlatmak ve bu amaçla tarım alanlarının verimlilik haritasını oluşturmak için bir sosyal sorumluluk projesi olarak 2005 yılında başlattığı bu proje, bütünüyle şirketin kendi imkânlarıyla gerçekleştirilmektedir.

GÜBRETAS'ın on yılı aşkın süredir yürüttüğü Türkiye Toprak Verimliliği Haritası Projesi'nin temel amaçları şunlardır:

- 1)** Ülkemizin coğrafi bölgelere göre makro ve mikro besin elementi düzeyindeki verimlilik haritasını çıkartarak, tarımsal üretimin geleceği için bir veri tabanı oluşturmak ve bu alanda yapılacak çalışmalar için kaynak oluşturmak,
- 2)** Başta Tarım Kredi Kooperatifleri ortakları olmak üzere tüm çiftçilerin bilinçli gübre kullanımını sağlamak ve numune alınan arazilerin gübre desenlerini çıkartmak,
- 3)** Çiftçilerin arazisinde toprakla ilgili sorunlar varsa bunları not ederek, analiz sonucuna göre bu sorunların çözümünü rapor halinde bildirerek çiftçilere katkı sağlamak,
- 4)** Elde edilen verilere göre GÜBRETAS'ın bitkiye ve bölgeye özel gübre formüllerini geliştirerek ar-ge çalışmalarına katkıda bulunmak,

- 5) GÜBRETAS'ın bu proje kapsamında yaptığı çalışmaların sonuçlarını, daha sonra Tarım Bakanlığı ve üniversitelerin bu alanda yaptıkları çalışmalarla birleştirerek, ülke tarım için büyük bir veri tabanı oluşumuna katkı sağlamak,
- 6) Bu proje ile birlikte en az 10 bin önder çiftçiyi; toprak analiz numunesi alma, gübre ve gübreleme teknikleri, bilinçli tarımsal üretim konularında uygulamalı olarak eğitmek

GÜBRETAS EĞİTİM BURSUSU

Tarım sektöründe nitelikli insan gücünü desteklemek amacıyla 2007 yılından beri lisans düzeyindeki öğrenciler için verilen GÜBRETAS Eğitim Bursu'nun kapsamı 2017 yılından itibaren genişletilmiştir. Artık ziraat fakültelerinde lisansüstü eğitim gören belli sayıda tezli yüksek lisans ve doktora öğrencisi de bu yıldan itibaren burstan yararlanmaya başlamıştır.

Bu kapsamda Türkiye genelindeki toplam 35 ziraat fakültesinde lisans, yüksek lisans ve doktora eğitimi gören ihtiyaç sahibi çiftçi çocuklarına eğitim dönemi boyunca burs desteği sağlanmaktadır. Projenin başlangıcından bu yana **300'den fazla** ziraat fakültesi öğrencisinin yararlandığı bu projede, hâlihazırda yaklaşık **120 öğrenciye** burs verilmektedir.

BİLİNÇLİ TARIM EĞİTİMLERİ

GÜBRETAS “**bilinçli tarımsal üretimi yaygınlaştırarak topraklarımıza bereket katmak**” misyonundan hareketle üreticilere yönelik eğitim faaliyetleri yürütmektedir. Türk üreticilerin dünya pazarlarında rekabet edebileceği yüksek verimli ve üstün kaliteli ürünler yetiştirmesi, başta gübre olmak üzere girdi maliyetlerini optimize ederek karlılığını artırması gibi amaçları olan eğitim faaliyetleri yıl boyunca sürdürülmektedir. Eğitim toplantılarında üreticiler, dengeli ve düzenli gübrelemenin temel ilkeleri, bitki besleme teknikleri ve toprak analizi gibi konularda bilgilendirilmektedir. Uzman ziraat mühendisleri arazi çalışmaları ve reçetelendirme faaliyetleriyle uygulamalı danışmanlık hizmeti de vermektedir.

GÜBRETAS, tarımsal danışmanlık hizmetini Üretici Danışma Hattı, web ve mobil uygulamalar ile sosyal medya üzerinden de gerçekleştirmektedir.

ÇİFTÇİ DANIŞMA HATTI

GÜBRETAS, üreticilere canlı telefon bağlantısı ile danışmanlık hizmetini geliştirmiştir. Türkiye genelinde üreticiler, **(0850) 811 50 50** numaralı telefon hattını arayarak, GÜBRETAS uzman ziraat mühendislerine bitki besleme ve tarımsal üretimle ilgili sorularını anında iletip ilgili mühendislerden cevap alabilmektedir. Böylece üreticiler tarladan, bağdan, bahçeden hattı arayarak anlık olarak tarımsal üretim sorunlarını çözme, bilgi paylaşma, ürün ve hizmetlerle ilgili bilgi alma imkânına sahip olmuştur.

MOBİL DANIŞMA HİZMETİ

GÜBRETAS, çiftçilere yönelik mobil bilgilendirme programı EGP'nin **(Etkili Gübreleme Programları)** kullanımı giderek yaygınlaşmıştır. Tarımsal üretimde verimliliği artırmak amacıyla bünyesindeki uzman mühendis ve ar-ge ekibi tarafından farklı ürünlere yönelik özel gübreleme programları oluşturan GÜBRETAS, bu önemli birikimi yeni bir mobil uygulamayla çiftçilerimizin kullanımına sunmuştur. GÜBRETAS'ın yeni geliştirdiği ve ücretsiz olarak kullanıma sunulan bu mobil uygulama sayesinde çiftçilerimiz, Türkiye'de üretimi yapılan **40 çeşit** tarımsal bitkinin besleme programlarını kullanım zamanı, yöntemi ve dozuyla birlikte cep telefonlarından takip edebilmektedir. Bu yeni uygulama ile birlikte GÜBRETAS'ın 66 yıllık sektörel tecrübesi akıllı telefon ve tabletlere taşınmıştır. Çiftçilerimiz, cep telefonlarındaki uygulamanın **“Uzmana Sorun”** bölümünden tarlada çalışırken bile anlık olarak yeni bilgi talebinde bulunabilme imkânına sahip olmuştur.

MODEL TARIMSAL ÜRETİM

Bilinçli tarımsal üretimi yaygınlaştırmak için model deneme tarlalar/bahçeler oluşturulmaktadır. GÜBRETAS olarak; önder çiftçilerle birlikte yürüttüğümüz denemelerde minimum gübre tüketimi ile en yüksek verime ulaşılması hedeflenmektedir. Böylece çiftçilerin gereğinden fazla gübre tüketiminin önüne geçilerek kaynak israfını önlemeye; en değerli doğal kaynaklardan biri olan topraklarımızı korumaya çalışmaktadır. Deneme yapılan araziler tamamen bilimsel yöntemlere göre yönetilmekte olup gübreleme programlarımız toprak analizi sonuçlarına göre tespit edilmektedir.

Deneme tarlaları/bahçeleri üretim döneminde uzman mühendisler tarafından sürekli kontrol edilmekte ve sonuçlar tarla günleri düzenlenen bölgedeki çiftçilerle paylaşılmaktadır. Deneme arazilerindeki kullanılan bitki besleme programları; Şirketimiz tarafından **“Etkili Gübreleme Programları”** adıyla dokümana dönüştürülerek çeşitli iletişim mecralarıyla tüm çiftçilere ulaştırılmaktadır.

BÖLÜM V - YÖNETİM KURULU

5.1. Yönetim Kurulunun Yapısı ve Oluşumu

Şirketimizde; Yönetim Kurulumuz, Genel Kurul Toplantılarında Esas Sözleşme, Türk Ticaret Kanunu ve Sermaye Piyasası Kanunu hükümleri çerçevesinde seçilir. Türk Ticaret Kanunu ve Sermaye Piyasası Kurulu mevzuatı çerçevesinde görevlerini ifa ederler. Mevcut durum itibariyle Yönetim Kurulu Üyeleri aşağıdaki gibidir.

Görev	İsim	Görev Başlangıç Tarihi
Başkan	Fahrettin POYRAZ	19.12.2017
Başkan Vekili	Mahmut GÜNGÖR	27.07.2016
Üye	Ertekin ÇOLAK	24.06.2016
Üye	Fatih Zekeriya YERLİKAYA	04.01.2018
İcracı Üye	İbrahim YUMAKLI	28.10.2016
İcracı Üye	Ali Yekta SUNAR	10.07.2017
Bağımsız Üye	Murat YAŞA	11.05.2017
Bağımsız Üye	Seyfullah ARSLANTÜRK	28.02.2018

Fahrettin POYRAZ

(Başkan)

Ankara Üniversitesi Siyasal Bilgiler Fakültesini bitiren Fahrettin POYRAZ, Yüksek lisansını Kırıkkale Üniversitesi Sosyal Bilimler Enstitüsü Kamu Yönetimi Bölümü ile Türkiye ve Orta Doğu Amme İdaresi Enstitüsünde, doktorasını Hacettepe Üniversitesi Sosyal Bilimler Enstitüsü Kamu Yönetimi Anabilim Dalı Siyaset Bilimi alanında tamamladı.

Maliye Bakanlığında muhasebe denetmeni, Sayıştay Başkanlığında baş denetçi olarak görev yapan POYRAZ, Yeminli Mali Müşavir olup Uluslararası Bağımsız denetçi sertifikasına sahiptir. POYRAZ ayrıca, Siyasal Bilgiler Fakültesi Mezunları Yardımlaşma ve Dayanışma Vakfı Yönetim Kurulu Üyeliği ile Mali Hukuk Dergisi Yayın Kurulu Üyeliği

görevlerinde bulundu. Halen Parlamenterler Spor Kulübü Derneği Başkan Yardımcılığı görevini yürüten POYRAZ, aynı zamanda Gençlik ve Spor Bakanlığı Spor Genel Müdürlüğü Merkez Ceza Kurulu Üyesi ve Türkiye Futbol Federasyonu üst klasman temsilcisidir.

22, 23 ve 24. Dönem Bilecik Milletvekili olarak görev yapan POYRAZ, 24. Dönemde Kamu İktisadi Teşebbüsleri Komisyonu Başkanlığı görevini de yürütmüştür.

POYRAZ, Türkiye Tarım Kredi Kooperatifleri Merkez Birliği Yönetim Kurulunun 05.12.2017 tarih ve 384 Sayılı Kararı ile Genel Müdürlük görevine atanmıştır. POYRAZ, evli ve 5 çocuk babasıdır.

Mahmut GÜNGÖR

(Başkan Vekili)

Ankara Üniversitesi Siyasal Bilgiler Fakültesi Çalışma Ekonomisi ve Endüstri İlişkileri Bölümünden 1995 yılında mezun oldu. 2006 yılında Marmara Üniversitesi Bankacılık ve Sigortacılık Enstitüsü'nde Yüksek Lisansını tamamladı. 1996-2011 yılları arasında Ziraat Finansal Kiralama A.Ş.'de Uzman, Müdür Yardımcısı, Müdür ve Genel Müdür Yardımcısı, 2011-2015 yılları arasında Vakıf Finansal Kiralama A.Ş.'de Genel Müdür Yardımcısı olarak görev aldı. Ekim 2015 tarihinden itibaren Genel Müdür Yardımcılığı görevini sürdürdüğü Türkiye Tarım Kredi Kooperatifleri Merkez Birliği'nin grup şirketleri olan Bereket Emeklilik ve Bereket Sigorta'nın Genel Müdürlüğü'ne 04.01.2018 tarihi itibarıyla atanmıştır.

1972 yılı Ankara doğumlu olan Mahmur GÜNGÖR, evli ve iki çocuk babasıdır.

Ertekin ÇOLAK

(Üye)

1964 yılında Artvin'de doğdu. İlköğretimi Yusufeli ilçesinde; ortaöğrenimi ise Erzurum İmam Hatip Lisesi'nde tamamlamıştır. Karadeniz Teknik Üniversitesi Deniz Bilimleri Fakültesi Balıkçılık Mühendisliği Bölümü'nü bitirmiştir.

Trabzon, Van ve Artvin İl Tarım müdürlüğünde mühendis olarak çalıştıktan sonra sırasıyla İlçe Tarım Müdürü, Proje İstatistik Şube Müdürü, Artvin ve Gümüşhane İl Tarım Müdürü olarak çalışmıştır.

Artvin İl Tarım Müdürlüğü'nde çalıştığı dönemde özellikle balıkçılık, seracılık, arıcılık ve kivi üretimi alanlarında önemli çalışmalar

yapmış, Artvin bölgesinde kivi üretiminin alt yapısını oluşturmuş ve ilk Kafkas ırkı ana arı üretimini gerçekleştirmiştir.

Gümüşhane İl Tarım Müdürlüğü döneminde özellikle Kürtün Barajı'nda ilk kafes balıkçılığını başlatarak Türkiye'nin önde gelen kafes balıkçılığı üretimini gerçekleştirmiştir.

Artvin ve Gümüşhane illerinde meraların ıslah edilmesi ve gübrenmesi projelerini hayata geçirmiştir. Sosyal yardımlaşma vakıflarının birçok sosyal, ekonomik faaliyetlerinin projelendirilmesi ve hayata geçirilmesi çalışmalarında bulunmuştur. Ayrıca Tarım ve Köyişleri Bakanlığı'nın çiftçiye götürülen hizmetlerin uygulama performans değerlendirmesinde aynı konumdaki il müdürlükleri arasında 1. olmuş ve bakanlık tarafından ödüllendirilmiştir. Ayrıca ülkemizde ilk ve tek organik süt üretim işletmesi olan Doğan Süt Organik İşletmesi'nin hayata geçirilmesinde ve işletmenin sürdürülebilir olmasında öncülük yapmıştır.

23. dönem Artvin Milletvekili ve Tarım Orman ve Köy İşleri Komisyonu üyeliği yapmıştır. Gıda Tarım ve Hayvancılık Bakanlığı teşkilat yasaının hazırlanması sırasında alt komisyon başkanlığı görevinde bulunmuştur. 26.06.2016 tarihinden itibaren Gübretaş Yönetim Kurulu üyesi olarak görev yapmaktadır.

Orta düzeyde İngilizce ve Arapça bilen Ertekin ÇOLAK evli ve üç çocuk babasıdır.

Fatih Zekeriya YERLİKAYA

(Üye)

2004 yılında Almanya'da E-Ticaret üzerine yürüttüğü 3 yıllık çalışma sonrası 2007 yılında Tarım Kredi Kooperatifleri Merkez Birliğinde Müfettiş Yardımcısı olarak göreve başladı. 2010 yılında yeterlilik sınavını kazanarak Müfettiş olarak çalışmalarına devam ederken; Tarım Kredi Kooperatifleri Konya Bölge Müdürü olarak atandı. 30.06.2016 tarihinde Merkez Birliği Tedarik Daire Başkanlığı görevini üstlenen YERLİKAYA, 19.08.2016 tarihinde Genel Müdürlük Makamı olurlarınca Genel Müdür Yardımcısı olarak görevlendirildi. 11.05.2017 tarihinde Başmüfettiş olarak çalışmalarına devam ederken, 03.01.2018 tarih 4 sayılı Yönetim Kurulu kararı ile Tedarik Daire Başkanı olarak atandı.

İbrahim YUMAKLI

(İcracı Üye)

Yükseköğrenimini 1992 yılında Uludağ Üniversitesi İktisadi İdari Bilimler Fakültesi İşletme bölümünde tamamladı.

İş hayatına 1993 yılında Marshall Boya A.Ş.'de ithalat işlemleri uzmanı olarak başlayan YUMAKLI, 2011 yılına kadar Akzo Nobel Türkiye bünyesinde bulunan Marshall Boya A.Ş. ile bağlı grup şirketlerinin mali gruplarında yöneticilik yaptı. 2011 yılında Aljazeera Türkiye'ye transfer oldu. 2012 -2015 yılları arasında Aljazeera Türkiye'nin sahip olduğu Cine5 TV kanalını yönetti. Ocak -Ekim 2016 tarihleri arasında Anadolu Ajansı Uluslararası Operasyonlar Direktörü olarak görev yaptı.

Ekim 2016'dan itibaren Genel Müdür Vekili ve İcracı Yönetim Kurulu Üyesi olarak Gübretaş'ta göreve başlayan İbrahim YUMAKLI, 5 Mayıs 2017'de asaleten Genel Müdürlük görevine atandı.

İngilizce bilen İbrahim YUMAKLI evli ve iki çocuk babasıdır.

Ali Yekta SUNAR

(İcracı Üye)

Lisans eğitimini Anadolu Üniversitesi Maliye Bölümü'nde tamamlayan Ali Yekta SUNAR askerlik görevini 1988-1991 yılları arasında Çankaya Köşkü'nde özel koruma olarak yapmıştır. 1992 yılında Türkiye Finans Bursa Şubesi'nde bankacılık görevine başlamıştır. 2001 yılında Kutupyıldızı adı altında Özel Asiyeye Coşkun okullarını kurmuş ve 2005 yılına kadar bu kurumda Yönetim Kurulu Başkan Yardımcılığı yapmıştır.

2004-2013 yılları arasında Kuveyttürk Osmangazi Şube Müdürlüğü yapmış ve 2013 yılında aynı bankadan emekli olmuştur. Ali Yekta SUNAR, 05.05.2017 tarihinden itibaren Gübretaş'ta Finanstan Sorumlu Genel Müdür Yardımcılığı görevini yürütmektedir.

Sosyal faaliyet olarak çeşitli spor dalları ile uğraşan Ali Yekta SUNAR evli ve üç çocuk babasıdır.

Murat YAŞA

(Bağımsız Üye)

1997 yılında yayıncılık faaliyetleri ile çalışma hayatına başlayan Murat YAŞA, 1998-2005 yılları arasında İHH'da Yönetim Kurulu üyesi yapmıştır. 2005 yılında Kent Katı Atık Yönetimi Ltd. Şti.'ne Yönetim Kurulu Üyesi olarak atanan YAŞA, bu görevinin ardından Yön Group İnşaat ve Katı Atık Yönetimi firmasında Irak Sorumlusu olarak çalışma hayatına devam etmiştir. 2011-2015 yılları arasında Remaks Group firmasında Koordinatörlük görevini yürüten YAŞA, 2015 yılında Sinan-Wren Foundation Türkiye başkanlığı görevine gelmiştir. Halen bu göreve devam eden YAŞA, aynı zaman 2016 yılından bu yana Yörünge İnşaat Temizlik limited şirketinin ortağı olarak çalışma hayatına devam etmektedir.

Çalışma hayatının dışında muhtelif dönemlerde Sivil Dayanışma Platformu, İslam Dünyası Sivil Toplum Kuruluşları Birliği, Türkiye Gönüllü Teşekküller Vakfı gibi sivil toplum kuruluşlarında yönetim kurulu üyesi görevini yürüten YAŞA, 1998 yılından bu yana İnsan Hak ve Hürriyetleri İnsani Yardım Vakfı, İHH'nın mütevelli heyeti üyesi olarak görev almaktadır.

Seyfullah ARSLANTÜRK

(Bağımsız Üye)

1999 yılında İstanbul Recep Tayyip Erdoğan (Fatih) İmam Hatip Lisesi'nden mezun olmuştur. Newport Üniversitesi İşletme ve Anadolu Üniversitesi Kamu Yönetimi bölümlerini bitiren Seyfullah ARSLANTÜRK, yüksek lisans tezini Türk Hava Kurumu Üniversitesi'nde Kamu yönetiminde performansın artırılması konusu üzerine yazmıştır.

2002 ila 2004 yılları arasında TBMM Milletvekili Danışmanlığı görevini yürüten ARSLANTÜRK, bu görevinin ardından 2010 yılına kadar Başbakanlık Bakanlar Kurulu Sekreterliği Basın ve Halkla İlişkiler Müşaviri olarak çalışma hayatına devam etmiştir. 2010 yılında Çevre ve Şehircilik Bakanlığı Bakan Danışmanı; 2011 yılında ise Başbakanlık Bakanlar Kurulu Sekreterliği Özel Kalem Müdürü olarak atanan ARSLANTÜRK, 2016 yılından bu yana Başbakanlık İdari ve Mali İşler Başkanlığı Özel Kalem Müdürü olarak çalışma hayatına devam etmektedir.

İngilizce ve Arapça bilen Seyfullah ARSLANTÜRK, evli ve üç çocuk babasıdır.

BAĞIMSIZLIK BEYANI

"Gübre Fabrikaları T.A.Ş (Şirket) Yönetim Kurulu'nda, mevzuat, esas sözleşme ve Sermaye Piyasası Kurulu tarafından ilan edilen Kurumsal Yönetim İlkelerinde belirlenen kriterler kapsamında "bağımsız üye" olarak görev yapmaya aday olduğumu, bu kapsamda;

- a)** Şirket, şirketin yönetim kontrolü ya da önemli derecede etki sahibi olduğu ortaklıklar ile şirketin yönetim kontrolünü elinde bulunduran veya şirkette önemli derecede etki sahibi olan ortaklar ve bu ortakların yönetim kontrolüne sahip olduğu tüzel kişiler ile kendim, eşim ve ikinci dereceye kadar kan ve sıhrî hısımlarım arasında; son beş yıl içinde önemli görev ve sorumluluklar üstlenecek yönetici pozisyonunda istihdam ilişkisinin bulunmadığını, sermaye veya oy haklarının veya imtiyazlı payların %5'inden fazlasına birlikte veya tek başına sahip olunmadığını ya da önemli nitelikte ticari ilişkinin kurulmadığını,
- b)** Son beş yıl içerisinde, başta şirketin denetimi (vergi denetimi, kanuni denetim, iç denetim de dahil), derecelendirilmesi ve danışmanlığı olmak üzere, yapılan anlaşmalar çerçevesinde şirketin önemli ölçüde hizmet veya ürün satın aldığı veya sattığı şirketlerde, hizmet veya ürün satın alındığı veya satıldığı dönemlerde, ortak (%5 ve üzeri), önemli görev ve sorumluluklar üstlenecek yönetici pozisyonunda çalışmadığımı veya yönetim kurulu üyesi olmadığımı,

- c)** Bağımsız yönetim kurulu üyesi olmam sebebiyle üstleneceğim görevleri gereği gibi yerine getirecek mesleki eğitim, bilgi ve tecrübeye sahip olduğumu,
- ç)** Bağlı olduğum mevzuata uygun olarak, üniversite öğretim üyeliği hariç, üye olarak seçildikten sonra kamu kurum ve kuruluşlarında tam zamanlı çalışmayacağımı,
- d)** 31/12/1960 tarihli ve 193 sayılı Gelir Vergisi Kanunu (G.V.K.)'na göre Türkiye'de yerleşik sayıldığımı,
- e)** Şirket faaliyetlerine olumlu katkılarda bulunabilecek, şirket ile pay sahipleri arasındaki çıkar çatışmalarında tarafsızlığımı koruyabilecek, menfaat sahiplerinin haklarını dikkate alarak özgürce karar verebilecek güçlü etik standartlara, mesleki itibara ve tecrübeye sahip olduğumu,
- f)** Şirket faaliyetlerinin işleyişini takip edebilecek ve üstlendiğim görevlerin gereklerini tam olarak yerine getirebilecek ölçüde şirket işlerine zaman ayırabileceğimi,

- g)** *Şirketin yönetim kurulunda son on yıl içerisinde altı yıldan fazla yönetim kurulu üyeliği yapmadığımı,*
- ğ)** *Şirketin veya şirketin yönetim kontrolünü elinde bulunduran ortakların yönetim kontrolüne sahip olduğu şirketlerin üçten fazlasında ve toplamda borsada işlem gören şirketlerin beşten fazlasında bağımsız yönetim kurulu üyesi olarak görev almıyor olduğumu,*
- h)** *Yönetim Kurulu üyesi olarak seçilen tüzel kişi adına tescil ve ilan edilmemiş olduğumu,*

beyan ederim.”

Bağımsız yönetim kurulu üyemiz olan Sn. Ali Yekta SUNAR'ın 05.05.2017 tarihinde şirketimize Genel Müdür Yardımcısı olarak atanmasından dolayı bağımsızlığı ortadan kalkmış ve bu üyemiz yerine 11.05.2017 tarihinde gerçekleştirilen 65. Olağan Genel Kurul'da şirketimizin yeni bağımsız yönetim kurulu üyesi olarak Sn. Murat YAŞA seçilmiştir.

2017 yılı faaliyet döneminde Aday Gösterme Komitesi 3 bağımsız yönetim kurulu üyesi aday göstermiştir. Adayların bağımsızlık kriterlerini taşıdığına ilişkin rapor 21.03.2016 tarihinde hazırlanmış olup aynı tarihte yönetim kurulumuza sunulmuştur.

Yönetim Kurulu üyelerimizin şirket dışında başka görevler alması belirli kurallara bağlanmamıştır.

Yönetim Kurulunda kadın üye oranı için herhangi bir hedef oran ve hedef zaman belirlenmemiştir.

5.2. Yönetim Kurulunun Faaliyet Esasları

Yönetim kurulu, faaliyetlerini şeffaf, hesap verebilir, adil ve sorumlu bir şekilde yürütür. Yönetim kurulu, Riskin Erken Saptanması Komitesi aracılığıyla her iki ayda bir şirketimizin risk yönetimi ve iç kontrol sistemlerinin etkinliğini gözden geçirir. İç denetim sisteminin işleyişi ve etkinliği hakkında faaliyet raporunda bilgi verilir. Yönetim kurulu başkanı ile icra başkanı/genel müdürün yetkileri esas sözleşmemizde net bir biçimde ayrıştırılmamakla beraber şirkette hiç kimse tek başına sınırsız karar verme yetkisi ile donatılmamıştır. Yönetim kurulu, şirket ile pay sahipleri arasında etkin iletişimin sağlanmasında, yaşanabilecek anlaşmazlıkların giderilmesinde ve çözüme ulaştırılmasında öncü rol oynamakta olup bu amaca yönelik olarak Kurumsal Yönetim Komitesi ve Yatırımcı İlişkileri Bölümü ile yakın işbirliği içerisinde hareket etmektedir.

Yönetim kurulu üyelerinin görevleri esnasındaki kusurları ile şirkette sebep olabilecekleri zararlar sigorta ettirilmiştir.

5.3. Yönetim Kurulu Toplantılarının Şekli

Yönetim Kurulu toplantıları ve karar nisabı Esas Sözleşme, Türk Ticaret Kanunu ve Sermaye Piyasası Kanunu hükümleri çerçevesinde yapılır. Şirketimizde Yönetim Kurulu toplantılarına ilişkin çalışmaları yürütmek ve yönetim kurulu üyelerine hizmet vermek üzere Genel Müdüre bağlı GM Ofis birimi oluşturulmuştur. Şirket içindeki birimler konularıyla ilgili ihtiyaç duyulan kararlar için önergelerini hazırlayarak Genel Müdürlük onayını aldıktan sonra GM Ofis'e iletirler. Bu önergelerle ilgili gündem oluşturularak yönetim kurulu toplantısına davet yazısıyla

birlikte yönetim kurulu başkanlığına ulaştırılır. Yönetim kurulu davet yazısı ve gündemi Yönetim Kurulu başkanının onayıyla yönetim kurulu üyelerine iletilir. Toplantıdan sonra alınan kararlar yönetim kurulu üyelerine ve ilgili birimlere gönderilir. Yıl içinde 12 adet yönetim kurulu toplantısı yapılmıştır.

Yönetim kurulu üyelerinin ağırlıklı oy hakkı ve olumsuz veto hakkı yoktur. Yönetim Kurulu'nda kararlar oy çokluğuyla alınmakta olup yönetim kurulu üyeleri tarafından yöneltilen sorular ve açıklanan görüşler karar zaptına geçirilmemektedir. Yönetim kurulu üyeleri prensip olarak her toplantıya katılır. Yönetim Kurulu düzenli olarak ve esas sözleşme hükümleri çerçevesinde en az ayda bir defa, gerekli görülen hallerde bu süreye bağlı kalmaksızın toplanırlar.

5.4. Yönetim Kurulu Bünyesinde Oluşturulan Komitelerin Sayı, Yapı ve Bağımsızlığı

Yönetim Kurulu, şirketin içinde bulunduğu durum ve gereksinimlere uygun olarak, görev ve sorumluluklarını sağlıklı bir biçimde yerine getirmek amacıyla Türk Ticaret Kanunu, Şirket Esas Sözleşmesi ve Sermaye Piyasası Kurulu'nun Kurumsal Yönetim İlkeleri Tebliği doğrultusunda Denetim Sorumlu Komite, Kurumsal Yönetim Komitesi, Aday Gösterme Göstermesi, Riskin Erken Saptanması Komitesi ve Ücret Komitesi'ni oluşturmuştur. Komitelerin faaliyetlerini yerine getirirken takip ettikleri çalışma esasları ile ilgili Kurumsal Yönetim İlkeleri'nin 4.5.2 maddesi doğrultusunda çalışmalar devam etmekte olup, ilgili maddeye en kısa sürede uyum sağlanacaktır.

Denetimden Sorumlu Komite

Adı Soyadı	Ünvan	Görev
Murat YAŞA	Komite Başkanı	Bağımsız Yönetim Kurulu Üyesi
Seyfullah ARSLANTÜRK	Komite Üyesi	Bağımsız Yönetim Kurulu Üyesi

Komite, Yönetim Kurulu'nda görev alan üç bağımsız üyeden oluşmaktadır. (*Bağımsız yönetim kurulu üyesi Bahattin Yıldız 03.03.2018 tarihinde görevinden istifaen ayrılmıştır.*) Komite Başkanlığı görevini Murat YAŞA yürütmektedir. Komitenin diğer üyesi ise Seyfullah ARSLANTÜRK'tür.

Komite'nin görev ve sorumlulukları arasında;

- Kamuya açıklanan mali tabloların ve dipnotlarının yürürlükteki mevzuat ve uluslararası muhasebe standartlarına uygunluğunu denetlemek,
- Faaliyet raporunu gözden geçirerek burada yer alan bilgilerin Komitenin sahip olduğu bilgilere göre doğru ve tutarlı olup olmadığını gözden geçirmek,
- Ortaklar ve menfaat sahiplerinden gelen ve mali tabloları etkileyecek derecede önemli olan şikâyetleri incelemek,

- İç denetim faaliyetlerinin etkinliğini gözden geçirmek,
- Şirketin iç denetimden sorumlu birimi tarafından gerçekleştirilen denetimler esnasında veya sonucunda tespit edilen önemli sorunların ve bu sorunların giderilmesi ile ilgili önerilerinin zamanında Komitenin bilgisine ulaşmasını ve tartışılmasını sağlamak,
- Şirket faaliyetlerinin yürürlükteki mevzuatlara ve şirket içi düzenlemelere uygun olarak yürütülüp yürütülmediğini gözetmek

yer almaktadır.

Komite, 2017 faaliyet yılında 5 adet toplantı gerçekleştirmiş olup bu doğrultuda Yönetim Kurulu'na 5 adet rapor sunmuştur.

Kurumsal Yönetim Komitesi

Adı Soyadı	Ünvan	Görev
Murat YAŞA	Komite Başkanı	Bağımsız Yönetim Kurulu Üyesi
Ertekin ÇOLAK	Komite Üyesi	Yönetim Kurulu Üyesi
Gökhan GÜMÜŞ	Komite Üyesi	Yatırımcı ve İştirak İlişkileri Müdürü

Komite, Yönetim Kurulu'nda görev alan iki üye ve Yatırımcı ve İştirak İlişkileri Müdürü olmak üzere toplam üç üyeden oluşmaktadır. Komite Başkanlığı görevini bağımsız üye Murat YAŞA yürütmektedir. Komitenin diğer üyeleri Ertekin ÇOLAK ve Gökhan GÜMÜŞ'tür.

Komite'nin görev ve sorumlulukları arasında;

- Kurumsal Yönetim İlkelerinin öneminin ve faydalarının şirket bünyesinde oluşturulmasını ve benimsenmesini sağlamak,

- Kurumsal Yönetim İlkelerinin uygulanıp uygulanmadığını, uygulanmıyor ise, gerekçesini ve bu prensiplere tam olarak uymama dolayısıyla meydana gelen çıkar çatışmalarını tespit etmek ve Yönetim Kurulu'na kurumsal yönetim uygulamalarını iyileştirici tavsiyelerde bulunmak

yer almaktadır.

Komite, 2017 faaliyet yılında 2 adet toplantı gerçekleştirmiş olup bu doğrultuda Yönetim Kurulu'na 2 adet rapor sunmuştur.

Aday Gösterme Komitesi

Adı Soyadı	Ünvan	Görev
Ertekin ÇOLAK	Komite Üyesi	Yönetim Kurulu Üyesi

Komite, Yönetim Kurulu'nda görev alan iki üyeden oluşmaktadır. *(Komite Başkanlığı görevini yürüten bağımsız yönetim kurulu üyesi Bahattin Yıldız 03.03.2018 tarihinde görevinden istifaen ayrılmıştır.)* Komitenin diğer üyesi Ertekin ÇOLAK'tır.

Komite'nin görev ve sorumlulukları arasında;

- Yönetim Kuruluna uygun adayların saptanması, değerlendirilmesi ve eğitilmesi konularında şeffaf bir sistemin oluşturulması ve bu hususta politika ve stratejiler belirlenmesi,
- Yönetim kurulunun yapısı ve verimliliği hakkında düzenli değerlendirmeler yapılması ve bu konularda yapılabilecek değişikliklere ilişkin tavsiyelerin Yönetim Kurulu'na sunulması,

- Yönetim Kurulu üyelerinin ve üst düzey yöneticilerin performans değerlendirmesi ve kariyer planlaması konusundaki yaklaşım, ilke ve uygulamaların belirlenmesi ve bunların gözetimin yapılması

yer almaktadır.

Komite, 2017 faaliyet yılında 2 adet toplantı gerçekleştirmiş olup bu doğrultuda Yönetim Kurulu'na 2 adet rapor sunmuştur.

Riskin Erken Saptanması Komitesi

Adı Soyadı	Ünvan	Görev
Murat YAŞA	Komite Başkanı	Bağımsız Yönetim Kurulu Üyesi
Mahmut GÜNGÖR	Komite Üyesi	Yönetim Kurulu Üyesi
Dr. Ertuğrul KÖSE	Komite Üyesi	Risk ve Süreç Yönetimi Müdürü

Riskin Erken Saptanması Komitesi şirketin varlığını, gelişmesini ve devamını tehlikeye düşürebilecek risklerin erken teşhisi, tespit edilen risklerle ilgili gerekli önlemlerin uygulanması ve riskin yönetilmesi amacıyla oluşturulmuştur.

Komite, Yönetim Kurulu'nda görev alan iki üye ve Risk ve Süreç Yönetimi Müdürü olmak üzere toplam üç üyeden oluşmaktadır. Komite Başkanlığı görevini bağımsız yönetim kurulu üyesi Murat YAŞA yürütmektedir. Komitenin diğer üyeleri Mahmut GÜNGÖR ve Dr. Ertuğrul KÖSE'dir.

Komite'nin görev ve sorumlulukları arasında;

- Şirketin izleyeceği risk yönetimi stratejileri ve politikalarını hazırlayarak, Yönetim Kurulu'nun onayına sunmak ve uygulamaları yakından takip etmek,
- Şirketin taşıdığı temel riskler konusundaki limitlerin belirlenmesi için Yönetim Kurulu'na öneride bulunmak ve limit ihlallerini gözetmek,

- Risk yönetimi politikalarında değişiklik yapılması konusunda Yönetim Kurulu'na önerilerde bulumak,
- Riskin belirlenmesi, tanımlanması, ölçülmesi, değerlendirilmesi ve yönetilmesi sürecine yönelik izlemenin ve haberleşmenin yerine getirilmesini sağlamak,
- Risk ölçüm yöntem ve sonuçlarının doğruluğunun ve güvenilirliğinin sağlanmasına zemin oluşturmak

yer almaktadır.

Komite, 2017 faaliyet yılında 6 adet toplantı gerçekleştirmiş olup bu doğrultuda Yönetim Kurulu'na 6 adet rapor sunmuştur.

Ücret Komitesi

Adı Soyadı	Ünvan	Görev
Seyfullah ARSLANTÜRK	Komite Başkanı	Bağımsız Yönetim Kurulu Üyesi
<p>Komite, Yönetim Kurulu'nda görev alan iki üyeden oluşmaktadır. Komite Başkanlığı görevini bağımsız üye Seyfullah ARSLANTÜRK yürütmektedir. <i>(Bağımsız yönetim kurulu üyesi Bahattin Yıldız 03.03.2018 tarihinde görevinden istifaen ayrılmıştır.)</i></p> <p>Komite'nin görev ve sorumlulukları arasında;</p> <ul style="list-style-type: none">Yönetim Kurulu üyelerinin ve üst düzey yöneticilerin ücretlendirme esaslarına ilişkin önerileri, şirketin uzun vadeli hedeflerini dikkate alarak belirlemek,		<ul style="list-style-type: none">Şirketin ve üyenin performansı ile bağlantılı olacak şekilde, ücretlendirmede kullanılabilir ölçütlerin belirlenmesi,Kriterlere ulaşma derecesini dikkate alarak, Yönetim Kurulu üyelerine ve üst düzey yöneticilere verilecek ücretlere ilişkin önerilerin Yönetim Kurulu'na sunulması <p>yer almaktadır.</p> <p>Komite, 2017 faaliyet yılında herhangi bir toplantı gerçekleştirilmemiştir.</p>

5.5. Risk Yönetimi ve İç Kontrol Mekanizması

Gübre Fabrikaları T.A.Ş.'nin varlığını, gelişmesini ve devamını tehlikeye düşürebilecek risklerin erken teşhisi, tespit edilen risklerle ilgili gerekli önlemlerin uygulanması ve riskin yönetilmesi çalışmaları Risk ve Süreç Yönetimi Müdürlüğü'nün koordinasyonunda yürütülmektedir. Şirket genelinde riskler finansal riskler, stratejik riskler, operasyonel riskler ve diğer riskler olmak üzere dört kategoride takip edilmektedir. Risk yönetimi ile ilgili olarak günlük ve aylık bazda raporlar üretilmektedir. "Entegre Risk Yönetimi Sistemi" geliştirme çalışmaları bağlamında finansal kategorideki risklere ilişkin yazılım çalışması tamamlanmıştır. Risklerin minimize edilmesi ve daha etkin yönetimi için şirket genelindeki süreçler gözden geçirilmiş, kriterler tanımlanmış ve "Kalite Yönetimi Sistemi" uygulamaya alınmıştır. Kurumsal risk yönetiminin etkinliğini artırmak için "Risk Yönetimi Politikaları" üzerinde çalışmalara devam edilmektedir.

Şirketimizde Genel Müdürlüğe bağlı olarak çalışmalarını sürdüren İç Denetim Müdürlüğü; iç denetim kapsamında Genel Müdürlük, Tesisler ve Bölge Müdürlükleri'nde belirli bir dönemde gerçekleştirilen işlemlerin yasal mevzuata, şirket vizyon, misyon, hedef, strateji, genel amaç, prosedür, veya talimatlarının; bilginin güvenilirliği ve doğruluğu, şirket politikalarına, planlara, prosedürlere, yönetmeliklere ve yasalara uygunluğu, varlıkların korunması, kaynakların tutumlu ve verimli kullanımı, faaliyetler ve programlar için belirlenen amaçların, hedeflerin gerçekleştirilmesi, hataların nedenleri, düzeltici önlemleri, faaliyetlerin verimliliği, etkinliği ve sonuç olarak şirketimiz faaliyetlerini bir bütün olarak denetlemekte ve denetim sonuçları çerçevesinde iyileştirmelere yönelik önerilerde bulunarak hazırlanan denetim raporlarını Üst Yönetime sunmaktadır.

5.6. Şirketin Stratejik Hedefleri

Kalite bilinci, etkin kaynak yönetimi, sürekli iyileştirme, verimlilik ve müşteri odaklılığı esas alan yönetim anlayışı çerçevesinde tüm süreçlerinde çağdaş teknolojik imkânlardan azami derecede faydalanan, akademik dünya ve ilgili kurumlarla birlikte çiftçinin bilinçlendirilmesi ve bilgilendirilmesi suretiyle Tarım Kredi Kooperatifleri ile işbirliği içinde sinerji oluşturarak Türk tarımının gelişmesinde ve ilerlemesinde aktif rol oynayan bir firma olmak,

Alt yapı tesisleri ve markalaşmış “Gübretaş” adıyla sektörünü yönlendiren, uluslararası standartları yakalamış üretim teknolojisi ile dünya ölçeğinde rekabet gücüne ulaşmış Türkiye'nin lider firması olmak,

“Önce İnsan” yaklaşımı içinde çalışanlarını hem maddi hem de manevi anlamda fiziki ve sosyal imkânları sağlamış, çevre bilincini, ekolojik dengeyi ve insan sağlığını ön planda tutan, sosyal içerikli projeleri destekleyen ve bizzat içinde yer alan bir firma olmak,

Dünyadaki gelişmeleri yakından takip ederek, Ar-Ge çalışmalarına ağırlık veren, akredite edilmiş laboratuvarları ve bilgi bankasıyla çiftçinin ihtiyacı olan ürün çeşitliliğini sağlayan, tarımsal alanda müşterilerine farklı imkân ve alternatif sunan bir firma olmak,

Sahip olduğumuz geçmişimizden ve köklerimizden güç alarak; modern bilgi ve teknoloji ile donatılmış tesislerimizde, profesyonel yönetim anlayışına sahip uzman kadromuzla kimyevi gübre üretim ve tedarikini en kaliteli şekilde yapmak, ürünlerimizin müşterilere en kısa sürede ulaşımını sağlayacak satış ve sevkiyat ağını kurmak,

“Üstün kalite, uygun maliyet” anlayışı çerçevesinde sürdürülebilir bir büyüme trendi yakalamak ve piyasa üstünlüğünü elde tutmak,

Gübretaş kamuoyu ve çiftçiler arasında iletişim kanalları ve köprüleri tesis ederek tanıtım ve halkla ilişkiler çalışmalarına ağırlık vermek, Gübretaş'ın kurumsal yapısına uygun imaj geliştirme faaliyetleri yapmak ve bunları firma içine ve dışına yönelik olarak yaygınlaştırmak,

Kârlılık, verimlilik ve etkinlik esasları çerçevesinde dünya ile rekabet edebilecek ürün kalitesine ve standardizasyonuna ulaşmak, etkin ve verimli kaynak yönetimi için sürekli iyileştirme faaliyetlerini sürdürmek, üretim için gerekli olan hammadde ihtiyacını kendi kendisine karşılayabilmek, ülke içinde ve dışında üretim ve alt yapı tesislerine sahip olmak ve bunlarla uyumlu pazarlama stratejisi ve politikaları tespit ve tayin etmek,

Başarısını müşteri memnuniyeti ile ölçen, müşteri ihtiyaçlarına hızlı ve kaliteli çözümler üretebilen bir firma olmaktır.

5.7. Yönetim Kuruluna Sağlanan Mali Haklar

Şirketimizde Yönetim Kurulu üyelerinin ve idari sorumluluğu bulunan yöneticilerimizin ücretlendirme esasları Sermaye Piyasası Kurulu'nun Kurumsal Yönetim İlkeleri kapsamında hazırlanan Ücretlendirme Politikası'nda belirlenmiştir. Şirketimizin ücretlendirme politikası yönetim kurulu ve üst düzey yöneticiler bazında açıklanmış olup Türkçe ve İngilizce olarak kurumsal internet sitemizde yayınlanmıştır.

Yönetim Kurulu Üyelerine ve idari sorumluluğu bulunan yöneticilere piyasadaki ekonomik veriler, piyasadaki mevcut ücret politikaları, şirketin büyüklüğü ve kişilerin deneyimleri, eğitimleri ve şirkete olan katkıları mevcut pozisyonları da dikkate alınarak uluslararası standartlar ve yasal yükümlülükler göre belirlenir. Bağımsız Yönetim Kurulu üyelerinin ücretlendirilmesinde hisse senedi opsiyonları veya şirketin performansına dayalı ödeme planları kullanılmaz.

Şirketimizin herhangi bir Yönetim Kurulu üyesine veya idari sorumluluğu bulunan yöneticilere borç ve kredi vermemiş, üçüncü bir kişi aracılığıyla şahsi kredi adı altında kredi kullandırmamış veya lehine kefalet gibi teminatlar vermemiştir.

Şirketimizin 1 Ocak - 31 Aralık 2017 hesap dönemine ait Yönetim Kurulu Üyeleri, Genel Müdür ile Genel Müdür Yardımcılarına sağladığı faydaların toplamı konsolide finansal tablolar ve bağımsız denetim raporumuzun 30 no'lu dipnotunda verilmiştir.

SONUÇ

SAYIN ORTAKLARIMIZ,

2017 yılında toplam **2.031.923 ton** çeşitli gübre ve hammadde iç ve dış piyasalardan temin edilmiş ve toplam **683.228 ton** çeşitli bileşimlerdeki kimyevi katı gübre üretimi gerçekleştirilmiştir. Buna karşılık 2017 yılında **1.990.526 ton** katı, sıvı, toz gübre ve diğer satışlar gerçekleştirilmiştir. Toplam net satış geliri **2.273.950.745 ₺** olmuştur.

Ayrıca bağlı ortaklığımız Razi Petrochemical Co. ve bağlı ortaklıklarında **1.776.670 ton** gübre ve gübre hammaddesi üretilmiş ve **1.426.644 ton** gübre ve gübre hammaddesi satışı yapılarak **1.383.888.122 ₺** net satış geliri elde edilmiştir.

Şirketimiz konsolide olarak **3.487.261.450 ₺ net satış gelirin**e ulaşmıştır. Bu rakamdan, satılan malın maliyeti, faaliyet giderleri, diğer gelir ve giderleri ve finansman giderlerinin çıkarılması ile **11.554.750 ₺** vergi öncesi kâr oluşmuştur. Bu tutardan 14.267.918 ₺ net vergi geliri eklendikten sonra **25.822.668 ₺ konsolide kâr** oluşmuştur. Bu rakamdan 7.495.244 ₺ kontrol gücü olmayan paylara isabet eden zarar düşüldüğünde ana ortaklığa isabet eden konsolide kâr **33.317.912 ₺** olmaktadır.

2017 yılı faaliyetlerimiz ile ilgili olarak yukarıda takdim edilen neticeleri değerlendirmelerinize sunarız.

Saygılarımızla



Gübre Fabrikaları Türk Anonim Şirketi

1 Ocak - 31 Aralık 2017

hesap dönemine ait

BAĞIMSIZ
DENETÇİ RAPORU
ve

*Konsolide
Finansal
Tablolar*

BAĞIMSIZ DENETÇİ RAPORU

Gübre Fabrikaları Türk Anonim Şirketi Genel Kuruluna,

KONSOLİDE FİNANSAL TABLOLARIN BAĞIMSIZ DENETİMİ

1) Sınırlı Olumlu Görüş

Gübre Fabrikaları Türk Anonim Şirketi (“Şirket”) ile bağlı ortaklıklarının (“Grup”) 31 Aralık 2017 tarihli konsolide finansal durum tablosu ile aynı tarihte sona eren hesap dönemine ait; konsolide kâr veya zarar ve diğer kapsamlı gelir tablosu, konsolide özkaynak değişim tablosu ve konsolide nakit akış tablosu ile önemli muhasebe politikalarının özeti de dâhil olmak üzere finansal tablo dipnotlarından oluşan konsolide finansal tablolarını denetlemiş bulunuyoruz.

Görüşümüze göre, Sınırlı Olumlu Görüşün Dayanağı bölümünde belirtilen konuların etkileri hariç olmak üzere ilişikteki konsolide finansal tablolar, Grup 31 Aralık 2017 tarihi itibarıyla konsolide finansal durumunu ve aynı tarihte sona eren hesap dönemine ait konsolide finansal performansını ve konsolide nakit akışlarını, Türkiye Muhasebe Standartlarına (TMS'lere) uygun olarak tüm önemli yönleriyle gerçeğe uygun bir biçimde sunmaktadır.

2) Sınırlı Olumlu Görüşün Dayanağı

16 Numaralı Dipnot'ta açıklandığı üzere, Şirket'in konsolide ettiği bağlı ortaklığı Razi Petrochemical Co. (“Razi”)’nin yürürlükteki vergi kanunları gereği İhracat satışlarından kaynaklanan 124,5 milyon TL tutarında katma değer vergisi alacağı mevcuttur. Kısa vadeli diğer alacaklar hesabı içerisinde muhasebeleştirilen bu alacak tutarının tahsilat zamanıyla ilgili belirsizlik mevcuttur. Ayrıca konsolide finansal tablolarda herhangi bir karşılık ayrılmamıştır.

16 Numaralı Dipnot'ta açıklandığı üzere, Razi'nin 2007 yılından önce çalışmaya başlamış ve National Iranian Oil Company (“NIOC”)’ Emeklilik Fonu Sistemine tabi olan çalışanları mevcuttur. Söz konusu sistem çalışanlara erken emeklilik ya da ölüm halinde birtakım ek haklar sunmaktadır. Şirket bu çalışanları için kıdem tazminatı karşılığı ayırmakta ancak bu sistemin ek olarak sağladığı haklar ile ilgili olarak ilave bir provizyon ayırmamaktadır. Aktüeryal tahmin ve hesaplamalar ile etkisi belirlenebilecek olan eksik provizyonun konsolide finansal tablolara olan etkisi tarafımızca belirlenememiştir.

Yaptığımız bağımsız denetim, Sermaye Piyasası Kurulu'nca yayımlanan bağımsız denetim standartlarına ve Kamu Gözetimi, Muhasebe ve Denetim Standartları Kurumu (KGK) tarafından yayımlanan Türkiye Denetim Standartlarının bir parçası olan Bağımsız Denetim Standartlarına (BDS'lere) uygun olarak yürütülmüştür. Bu Standartlar kapsamındaki sorumluluklarımız, raporumuzun Bağımsız Denetçinin Konsolide Finansal Tabloların Bağımsız Denetimine İlişkin Sorumlulukları bölümünde ayrıntılı bir şekilde açıklanmıştır. KGK tarafından yayımlanan Bağımsız Denetçiler için Etik Kurallar (Etik Kurallar) ile konsolide finansal tabloların bağımsız denetimiyle ilgili mevzuatta yer alan etik hükümlere uygun olarak Grup'tan bağımsız olduğumuzu beyan ederiz. Etik Kurallar ve mevzuat kapsamındaki etiğe ilişkin diğer sorumluluklar da tarafımızca yerine getirilmiştir. Bağımsız denetim sırasında elde ettiğimiz bağımsız denetim kanıtlarının, görüşümüzün oluşturulması için yeterli ve uygun bir dayanak oluşturduğuna inanıyoruz.

3) Dikkat Çekilen Hususlar

Aşağıdaki hususlara dikkatinizi çekeriz:

16 Numaralı Dipnot'ta açıklandığı üzere, Birleşmiş Milletler'in İran İslam Cumhuriyeti'ne 2010 yılından beri uyguladığı ve yakın zamanda süreli ve belirli ölçülerde askıya aldığı yaptırımlar, Grup'un bu ülkedeki bağlı ortaklığının gelecekte gerçekleştireceği operasyonları etkileyebilir. İran İslam Cumhuriyeti'nin ekonomik istikrarı, yaptırımlar karşısında alacağı önlemlere ve hukuki, yönetsel ve politik gelişmelerin etkilerine bağlıdır. Bu gelişmeler ülkede faaliyet gösteren şirketlerin kontrolünde değildir. Sonuç olarak, bu ülkede faaliyet gösteren şirketler, diğer piyasalarda genel olarak gözlemlenmeyen bazı riskleri göz önünde bulundurmaya zorlanmaktadır. Ekli konsolide finansal tablolar, Grup Yönetimi'nin İran'a uygulanan mevcut yaptırımların bağlı ortaklığın operasyonlarına ve finansal durumuna etkileri hakkındaki varsayımlarını içermektedir. İran İslam Cumhuriyeti'nin gelecekteki ekonomik durumu Grup Yönetimi'nin varsayımlarından farklı olabilir.

16 Numaralı Dipnot'ta açıklandığı üzere, 2016 yılı sonu itibarıyla, Razi'nin muhtasar vergi beyannameleri İran İslam Cumhuriyeti vergi otoritesi tarafından incelenmiştir. Bu inceleme sonucunda vergi otoritesi Razi'ye ek 8,9 milyon TL muhtasar vergisi tahakkuk ettirmiştir. Razi bu tutara itiraz etmiş ve Grup Yönetimi hukuk müşavirlerinin de görüşleri doğrultusunda, konsolide finansal tablolarda rapor tarihi itibarıyla bu hususa ilişkin belirsizlik devam ettiği için karşılık ayırmamıştır.

16 Numaralı Dipnot'ta açıklandığı üzere, Razi'nin 31 Aralık 2017 tarihli finansal tablolarında doğalgaz alımına istinaden NIOC'ye olan borcu 2.390 milyar Riyal (karşılığı 66,2 milyon USD) gözükmektedir. Razi'nin NIOC ile karşılıklı imzalamış olduğu anlaşma ve İran Petrol Bakanlığı'nın 20 Ekim 2014 tarihli bildirisine istinaden doğalgaz birim fiyatları İran Riyali olarak hesaplanacak ve faturalanacaktır. Söz konusu anlaşma ve hükme karşın NIOC doğalgaz ücretini USD cinsinden hesaplayıp faturalandırarak Razi'den alacağını 79,3 milyon USD olduğunu beyan etmektedir. Razi ve NIOC yöneticileri aradaki fark için mutabakat görüşmelerini sürdürmektedir. 31 Aralık 2017 tarihi itibarıyla konsolide finansal tablolarda konuya ilişkin karşılık ayrılmamıştır.

16 Numaralı Dipnot'ta açıklandığı üzere, 2011 yılı Kasım ayında, İskenderun Mal Müdürlüğü ("Hazine"), Kıyı Kanunu hükümleri ve Kıyı Kanunu'nun Uygulanmasına Dair Yönetmelik uyarınca Grup'un Hatay İli, İskenderun İlçesi'ndeki taşınmazın bulunduğu yerden Kıyı Kenar Çizgisi geçtiği iddiası ile ilgili taşınmazın tapu kaydının iptali ve kamu adına terkin edilmesi amacıyla dava açmıştır. Bu davaya konu olan gayrimenkulün net defter değeri bilanço tarihi itibarıyla toplam 116.674.721 TL'dir. Grup yasal süresi içinde davaya itiraz etmiş, söz konusu terkin talebine temel teşkil eden Kıyı Kenar Çizgisi'nin belirlenmesine yönelik hazırlanan bilirkişi raporunun yeniden düzenlenmesini talep etmiş, ayrıca davanın Hazine lehine sonuçlanması ihtimalini göz önünde bulundurarak mülkiyet hakkının tazmini için bir karşı dava açmıştır. Açılan davalar aleyhte sonuçlanmış ancak Şirket yasal süre içerisinde istinaf mahkemesine düzeltme talebinde bulunmuştur. Bilanço tarihi itibarıyla hukuki süreç devam etmektedir. Grup Yönetimi, hukuk müşavirlerinin de görüşleri doğrultusunda, konsolide finansal tablolarda bu aşamada bu hususa ilişkin karşılık ayırmamıştır.

3) Dikkat Çekilen Hususlar (devamı)

8 ve 16 Numaralı Dipnotlar'da açıklandığı üzere, Grup'un Razi hisselerini birlikte satın aldığı konsorsiyum ortaklarından Tabosan Mühendislik İmalat ve Montaj A.Ş. ("Tabosan") 2011 yılında iflas erteleme talebiyle mahkemeye başvurmuş, mahkeme talebi reddetmiş ve Tabosan'ın iflasına ve iflas masası oluşturularak tüm işlemlerinin iflas masasına devrine karar vermiştir. Grup, Razi hisselerinin satın alımı sırasında finansman sağlanan bankalara ve İran Özelleştirme İdaresi'ne Tabosan adına müşterek müteselsil kefil olmuştur. Bu kefalet kapsamında Tabosan'ın bankalara ve İran Özelleştirme İdaresi'ne ödemesi gereken 46.994.091 TL tutarındaki borcunu kefil sıfatıyla ödemiştir. Tabosan'ın Razi'deki %10,88 hissesine isabet eden birikmiş temettü alacakları iflas masasına intikal etmiş olduğundan İflas İdaresi 8 Temmuz 2015 tarihinde Grup'a 25.278.225 TL, 4 Ağustos 2016 tarihinde ise 5.548.880 TL anapara alacağını ödemiştir. Grup'un kefaleten yapmış olduğu ödemelerden kaynaklı ana para alacağı ve rapor tarihi itibarıyla işlemiş faiz alacağı toplamı 24.952.165 TL'dir. İflas İdaresi, Grup'un bakiye alacaklarını, Tabosan'ın Razi nezdinde temettü alacağının doğması ve bunun da iflas masasına intikal etmesi şartlarıyla ve Grup'un bakiye alacaklarını karşıladığı ölçüde ödeyebilecektir. Grup yönetimi, Tabosan'ın Razi hisselerine istinaden alacağı temettü payını ve banka tarafından kendisine devredilen ipotek ve teminatlarını göz önünde bulundurarak, bu alacağa ilişkin geçmiş yıllar ve cari dönemde herhangi bir karşılık ayırmamıştır.

16 Numaralı Dipnotlar'da açıklandığı üzere, fazla gaz tüketimi nedeni ile Mahshahr General and Revolutionary Court ("Mahshahr Genel ve Devrim Mahkemesi") tarafından Razi aleyhine 65,2 milyon TL tutarında açılmış dava bulunmaktadır. Grup Yönetimi, hukuk müşavirlerinin de görüşleri doğrultusunda, mahkeme sonucunun belirsiz olması nedeni ile konsolide finansal tablolarda bu aşamada bu hususa ilişkin karşılık ayırmamıştır.

28 Ocak 2012 tarihinden itibaren İran İslam Cumhuriyeti Merkez Bankası sabit döviz kuru rejimi uygulamaktadır. Tüm döviz bazlı işlemler bu kurlar üzerinden yasal kayıtlara alınmaktadır. Cari dönemde İran İslam Cumhuriyeti'nde döviz bazlı işlemlerde piyasada kullanılan kurlar açıklanan sabit kurlardan önemli ölçüde farklılık göstermektedir. 2012 yılının Eylül ayı içerisinde İran İslam Cumhuriyeti yönetimi tarafından İran İslam Cumhuriyeti Merkez Bankası gözetiminde bir Döviz İşlemleri Merkezi ("Merkez") oluşturulmuş ve serbest piyasa kurlarına yakın gösterge oranları açıklanmaya başlanmıştır. TMS 21 Kur Değişiminin Etkileri Standardı muhtelif döviz kurlarının mevcut olduğu durumlarda, kullanılacak kurun, ilgili işlemlerin gerçekleştiği ve gelecekteki nakit akışlarının gerçekleşeceği beklenen kur olduğunu belirtmektedir. Grup Yönetimi, ekli konsolide finansal tablolardaki Razi'ye ait yabancı para değerlemelerinde, İran İslam Cumhuriyeti'ndeki kur rejiminin muğlak olması ve gelecekteki nakit akımlarının hangi kur ile gerçekleşeceğinin belirsiz olması nedeniyle, bahse konu Merkez'in açıkladığı dönem sonu döviz kurunu esas almıştır. Benzer şekilde, dönem ortalaması kurları hesaplanırken Merkez'in açıkladığı kurların ortalaması dikkate alınmıştır.

Yukarıda bahsedilen dikkat çekilen hususlar sınırlı olumlu görüşümüzü değiştirmemektedir.

4) Kilit Denetim Konuları

Kilit denetim konuları, mesleki muhakememize göre cari döneme ait konsolide finansal tabloların bağımsız denetiminde en çok önem arz eden konulardır. Kilit denetim konuları, bir bütün olarak konsolide finansal tabloların bağımsız denetimi çerçevesinde ve konsolide finansal tablolara ilişkin görüşümüzün oluşturulmasında ele alınmış olup, bu konular hakkında ayrı bir görüş bildirmiyoruz. Tarafımızca; Sınırlı Olumlu Görüşün Dayanağı bölümünde açıklanan konulara ilâve olarak aşağıda açıklanan konular kilit denetim konuları olarak belirlenmiş ve raporumuzda bildirilmiştir.

Ticari alacaklar

Ticari alacaklar konsolide finansal durum tablosunun %11'ini temsil ettiği için Şirket için önemlidir. Ticari alacakların tahsil edilebilirliği Şirket'in işletme sermayesi yönetimi için önemli unsurlardan bir tanesidir. Şirket yönetimi müşteriler için kredi limitleri oluşturmakta ve alacaklarının bir kısmını sigortalamaktadır. Tutarların büyüklüğü ve ticari alacakların tahsil edilebilirlik değerlendirmelerinde gerekli olan muhakeme dolayısıyla, ticari alacakların mevcudiyeti ve tahsil edilebilirliği hususu kilit denetim konusu olarak değerlendirilmektedir.

Ticari alacaklara ilişkin bilgi dipnot 7'de açıklanmıştır.

Satış işlemlerinde sevkiyat belgelerine kadar geriye takip etme, ticari alacak mutabakatlarını yapılması ve müteakip banka ödemelerinin denetlenmesi de dahil olmak üzere, burada belirtilenler ile sınırlı olmaksızın, ticari alacakların mevcudiyetine dair denetim prosedürleri gerçekleştirdik. Ticari alacakların değerlemesinin değerlendirilmesi muhakeme gerektirmektedir. Alacakların yaşlandırılmasının detaylı analizleri, Şirket'in çalıştığı avukatlardan gelen ticari alacaklara ilişkin davaların risklerinin incelenmesi, bireysel önemli vadesi geçmiş ticari alacakların değerlendirilmesi, uygun olduğu durumlarda yasal dokümantasyon ile karşılaştırılması, lokal risklerin değerlendirilmesi ve ticari alacaklardaki değer düşüklüğü tutarını hesaplamakta kullanılan varsayımları sorgulanması işlemlerini gerçekleştirdik.

5) Yönetimin ve Üst Yönetimden Sorumlu Olanların Konsolide Finansal Tablolara İlişkin Sorumlulukları

Grup yönetimi; konsolide finansal tabloların TMS'lere uygun olarak hazırlanmasından, gerçeğe uygun bir biçimde sunumundan ve hata veya hile kaynaklı önemli yanlışlık içermeyecek şekilde hazırlanması için gerekli gördüğü iç kontrolden sorumludur.

Konsolide finansal tabloları hazırlarken yönetim; Grup'un sürekliliğini devam ettirme kabiliyetinin değerlendirilmesinden, gerektiğinde süreklilikle ilgili hususları açıklamaktan ve Grup'u tasfiye etme ya da ticari faaliyeti sona erdirmeye niyeti ya da mecburiyeti bulunmadığı sürece işletmenin sürekliliği esasını kullanmaktan sorumludur.

Üst yönetimden sorumlu olanlar, Şirketin Grup'un finansal raporlama sürecinin gözetiminden sorumludur.

6) Bağımsız Denetçinin Konsolide Finansal Tabloların Bağımsız Denetimine İlişkin Sorumlulukları

Bir bağımsız denetimde, biz bağımsız denetçilerin sorumlulukları şunlardır:

Amacımız, bir bütün olarak konsolide finansal tabloların hata veya hile kaynaklı önemli yanlışlık içerip içermediğine ilişkin makul güvence elde etmek ve görüşümüzü içeren bir bağımsız denetçi raporu düzenlemektir. Sermaye Piyasası Kurulu'nca yayımlanan bağımsız denetim standartlarına ve BDS'lere uygun olarak yürütülen bir bağımsız denetim sonucunda verilen makul güvence; yüksek bir güvence seviyesidir ancak, var olan önemli bir yanlışlığın her zaman tespit edileceğini garanti etmez.

Yanlışlıklar hata veya hile kaynaklı olabilir. Yanlışlıkların, tek başına veya toplu olarak, finansal tablo kullanıcılarının bu konsolide tablolara istinaden alacakları ekonomik kararları etkilemesi makul ölçüde bekleniyorsa bu yanlışlıklar önemli olarak kabul edilir.

Sermaye Piyasası Kurulu'nca yayımlanan bağımsız denetim standartlarına ve BDS'lere uygun olarak yürütülen bağımsız denetimin gereği olarak, bağımsız denetim boyunca mesleki muhakememizi kullanmakta ve mesleki şüpheciliğimizi sürdürmekteyiz. Tarafımızca ayrıca:

- Konsolide finansal tablolardaki hata veya hile kaynaklı "önemli yanlışlık" riskleri belirlenmekte ve değerlendirilmekte; bu risklere karşılık veren denetim prosedürleri tasarlanmakta ve uygulanmakta ve görüşümüze dayanak teşkil edecek yeterli ve uygun denetim kanıtı elde edilmektedir. (Hile; muvazaa, sahtekârlık, kasıtlı ihmal, gerçeğe aykırı beyan veya iç kontrol ihlali fiillerini içerebildiğinden, hile kaynaklı önemli bir yanlışlığı tespit edememe riski, hata kaynaklı önemli bir yanlışlığı tespit edememe riskinden yüksektir.)

- Grup'un iç kontrolünün etkinliğine ilişkin bir görüş bildirmek amacıyla değil ama duruma uygun denetim prosedürlerini tasarlamak amacıyla denetimle ilgili iç kontrol değerlendirilmektedir.
- Yönetim tarafından kullanılan muhasebe politikalarının uygunluğu ile yapılan muhasebe tahminlerinin ve ilgili açıklamaların makul olup olmadığı değerlendirilmektedir.
- Elde edilen denetim kanıtlarına dayanarak, Şirketin Grup'un sürekliliğini devam ettirme kabiliyetine ilişkin ciddi şüphe oluşturabilecek olay veya şartlarla ilgili önemli bir belirsizliğin mevcut olup olmadığı hakkında ve yönetimin işletmenin sürekliliği esasını kullanmasının uygunluğu hakkında sonuca varılmaktadır. Önemli bir belirsizliğin mevcut olduğu sonucuna varmamız hâlinde, raporumuzda, konsolide finansal tablolardaki ilgili açıklamalara dikkat çekmemiz ya da bu açıklamaların yetersiz olması durumunda olumlu görüş dışında bir görüş vermemiz gerekmektedir. Vardığımız sonuçlar, bağımsız denetçi raporu tarihine kadar elde edilen denetim kanıtlarına dayanmaktadır. Bununla birlikte, gelecekteki olay veya şartlar Şirketin Grup'un sürekliliğini sona erdirebilir.
- Konsolide finansal tabloların, açıklamalar dâhil olmak üzere, genel sunumu, yapısı ve içeriği ile bu tabloların, temelini oluşturan işlem ve olayları gerçeğe uygun sunumu sağlayacak şekilde yansıtıp yansıtmadığı değerlendirilmektedir.
- Konsolide finansal tablolar hakkında görüş vermek amacıyla, Grup içerisindeki işletmelere veya faaliyet bölümlerine ilişkin finansal bilgiler hakkında yeterli ve uygun denetim kanıtı elde edilmektedir. Grup denetiminin yönlendirilmesinden, gözetiminden ve yürütülmesinden sorumluyuz. Verdiğimiz denetim görüşünden de tek başımıza sorumluyuz.

Diğer hususların yanı sıra, denetim sırasında tespit ettiğimiz önemli iç kontrol eksiklikleri dâhil olmak üzere, bağımsız denetimin planlanan kapsamı ve zamanlaması ile önemli denetim bulgularını üst yönetimden sorumlu olanlara bildirmekteyiz.

Bağımsızlığa ilişkin etik hükümlere uygunluk sağladığımızı üst yönetimden sorumlu olanlara bildirmiş bulunmaktayız. Ayrıca bağımsızlık üzerinde etkisi olduğu düşünülebilecek tüm ilişkiler ve diğer hususlar ile varsa, ilgili önlemleri üst yönetimden sorumlu olanlara iletmış bulunmaktayız.

Üst yönetimden sorumlu olanlara bildirilen konular arasından, cari döneme ait konsolide finansal tabloların bağımsız denetiminde en çok önem arz eden konuları yani kilit denetim konularını belirlemekteyiz. Mevzuatın konunun kamuya açıklanmasına izin vermediği durumlarda veya konuyu kamuya açıklamanın doğuracağı olumsuz sonuçların, kamuya açıklamanın doğuracağı kamu yararını aşacağına makul şekilde beklendiği oldukça istisnai durumlarda, ilgili hususun bağımsız denetçi raporumuzda bildirilmemesine karar verebiliriz.

MEVZUATTAN KAYNAKLANAN DİĞER YÜKÜMLÜLÜKLER

- 1)** 6102 sayılı Türk Ticaret Kanunu'nun ("TTK") 398'inci maddesinin dördüncü fıkrası uyarınca düzenlenen Riskin Erken Saptanması Sistemi ve Komitesi Hakkında Denetçi Raporu 12 Mart 2018 tarihinde Şirket'in Yönetim Kurulu'na sunulmuştur.
- 2)** TTK'nın 402'nci maddesinin dördüncü fıkrası uyarınca Şirketin 1 Ocak - 31 Aralık 2017 hesap döneminde defter tutma düzeninin, finansal tabloların, kanun ile Şirket esas sözleşmesinin finansal raporlamaya ilişkin hükümlerine uygun olmadığına dair önemli bir hususa rastlanmamıştır.
- 3)** TTK'nın 402'nci maddesinin dördüncü fıkrası uyarınca Yönetim Kurulu tarafımıza denetim kapsamında istenen açıklamaları yapmış ve talep edilen belgeleri vermiştir.

Bu bağımsız denetimi yürütüp sonuçlandıran sorumlu denetçi Kaan Birdal'dır.

Güney Bağımsız Denetim ve Serbest Muhasebeci Mali Müşavirlik Anonim Şirketi
A member firm of Ernst & Young Global Limited

Kaan Birdal, SMMM Sorumlu Denetçi

12 Mart 2018
İstanbul, Türkiye

GÜBRE FABRİKALARI TÜRK ANONİM ŞİRKETİ

31 ARALIK 2017 TARİHİ İTİBARIYLA

KONSOLİDE FİNANSAL DURUM TABLOSU

(Tutarlar aksi belirtilmedikçe Türk Lirası ("TL") olarak ifade edilmiştir.)

	Notlar	Cari dönem Bağımsız denetimden geçmiş 31 Aralık 2017	Geçmiş dönem Bağımsız denetimden geçmiş 31 Aralık 2016
VARLIKLAR			
Dönen varlıklar:			
Nakit ve nakit benzerleri	5	227.960.860	136.519.570
Finansal yatırımlar	31	79.972.354	24.961.482
Ticari alacaklar			
-İlişkili taraflardan ticari alacaklar	30	66.765.089	85.191.486
-İlişkili olmayan taraflardan ticari alacaklar	7	347.394.493	301.308.388
Diğer alacaklar			
- İlişkili taraflardan diğer alacaklar	30	132.977	2.756.403
- İlişkili olmayan taraflardan diğer alacaklar	8	198.708.598	167.768.077
Stoklar	9	972.164.142	814.012.500
Peşin ödenmiş giderler	10	68.232.462	75.887.364
Türev araçlar	20	85.916	16.743.178
Cari dönem vergisiyle ilgili varlıklar	28	482.023	5.687.893
Diğer dönen varlıklar	18	27.602.260	17.452.274
Toplam dönen varlıklar		1.989.501.174	1.648.288.615
Duran varlıklar:			
Finansal yatırımlar	31	42.585.948	44.152.656
Diğer alacaklar			
-İlişkili taraflardan diğer alacaklar	30	60.276.145	94.567.063
-İlişkili olmayan taraflardan diğer alacaklar	8	14.119.733	23.074.100
Özkaynak yöntemiyle değerlendirilen yatırımlar	3	12.879.760	9.025.166
Yatırım amaçlı gayrimenkuller	11	69.638.999	57.028.000
Maddi duran varlıklar	12	1.222.887.066	1.219.905.720
Maddi olmayan duran varlıklar			
-Şerefiye	13	181.331.891	188.461.258
-Diğer maddi olmayan duran varlıklar	13	28.950.307	29.129.804
Peşin ödenmiş giderler	10	19.837.304	40.975.917
Ertelenen vergi varlıkları	28	55.978.837	28.524.082
Toplam duran varlıklar		1.708.485.990	1.734.843.766
Toplam varlıklar		3.697.987.164	3.383.132.381

Takip eden notlar konsolide finansal tabloların ayrılmaz parçasını oluştururlar.

GÜBRE FABRİKALARI TÜRK ANONİM ŞİRKETİ

31 ARALIK 2017 TARİHİ İTİBARIYLA

KONSOLİDE FİNANSAL DURUM TABLOSU

(Tutarlar aksi belirtilmedikçe Türk Lirası ("TL") olarak ifade edilmiştir.)

	Notlar	Cari dönem Bağımsız denetimden geçmiş 31 Aralık 2017	Geçmiş dönem Bağımsız denetimden Açılmış 31 Aralık 2016
KAYNAKLAR			
Kısa vadeli yükümlülükler:			
Kısa vadeli borçlanmalar	6	912.317.544	798.391.047
Uzun vadeli borçlanmaların kısa vadeli kısımları	6	54.914.049	42.297.246
Ticari borçlar			
-İlişkili taraflara ticari borçlar	30	17.417.334	5.224.461
-İlişkili olmayan taraflara ticari borçlar	7	814.981.212	627.026.512
Çalışanlara sağlanan faydalar kapsamında borçlar	17	33.663.131	35.667.368
Diğer borçlar			
-İlişkili olmayan taraflara diğer borçlar	8	221.497.832	153.941.939
Ertelenmiş gelirler	10	16.541.386	34.436.793
Dönem karı vergi yükümlülüğü	28	17.143.787	53.959.350
Kısa vadeli karşılıklar			
- Çalışanlara sağlanan faydalara ilişkin kısa vadeli karşılıklar	17	42.251.136	24.212.339
-Diğer kısa vadeli karşılıklar	16	49.140.281	79.923.906
Toplam kısa vadeli yükümlülükler		2.179.867.692	1.855.080.961
Uzun vadeli yükümlülükler:			
Uzun vadeli borçlanmalar	6	72.295.391	99.492.773
Uzun vadeli karşılıklar			
-Çalışanlara sağlanan faydalara ilişkin uzun vadeli karşılıklar	17	196.320.157	185.422.202
Ertelenen vergi yükümlülüğü	28	41.992.837	41.518.380
Toplam uzun vadeli yükümlülükler		310.608.385	326.433.355
Toplam yükümlülükler		2.490.476.077	2.181.514.316

Takip eden notlar konsolide finansal tabloların ayrılmaz parçasını oluştururlar.

GÜBRE FABRİKALARI TÜRK ANONİM ŞİRKETİ

31 ARALIK 2017 TARİHİ İTİBARIYLA

KONSOLİDE FİNANSAL DURUM TABLOSU

(Tutarlar aksi belirtilmedikçe Türk Lirası ("TL") olarak ifade edilmiştir.)

	Notlar	Cari dönem Bağımsız denetimden geçmiş 31 Aralık 2017	Geçmiş dönem Bağımsız denetimden geçmiş 31 Aralık 2016
KAYNAKLAR (devam)			
Özkaynaklar:			
Ödenmiş sermaye	19	334.000.000	334.000.000
Kar veya zararda yeniden sınıflandırılmayacak birikmiş diğer kapsamlı gelirler veya giderler			
-Maddi duran varlık yeniden değerlendirme artışları /(azalışları)	27	261.940.485	262.570.832
-Tanımlanmış fayda planları yeniden ölçüm kazançları / (kayıpları)		-1.458.551	-945.335
Kar veya zararda yeniden sınıflandırılacak birikmiş diğer kapsamlı gelirler ve giderler			
-Yabancı para çevrim farkları		-68.388.089	-62.489.158
-Özkaynak yöntemiyle değerlendirilen yatırımların diğer kapsamlı gelirinden kar/zararda sınıflandırılacak paylar	3	-28.376.207	-25.428.512
Kardan ayrılan kısıtlanmış yedekler			
- Yasal yedekler	19	52.295.108	41.378.380
Geçmiş yıllar karları veya zararları		387.155.939	466.809.637
Net dönem karı veya zararı		33.317.912	-68.736.970
Ana ortaklığa ait özkaynaklar		970.486.597	947.158.874
Kontrol gücü olmayan paylar		237.024.490	254.459.191
Toplam özkaynaklar		1.207.511.087	1.201.618.065
Toplam kaynaklar		3.697.987.164	3.383.132.381

Takip eden notlar konsolide finansal tabloların ayrılmaz parçasını oluştururlar.

GÜBRE FABRİKALARI TÜRK ANONİM ŞİRKETİ

31 ARALIK 2017 TARİHİ İTİBARIYLA

KONSOLİDE KAR VEYA ZARAR VE DİĞER KAPSAMLI GELİR TABLOSU

(Tutarlar aksi belirtilmedikçe Türk Lirası ("TL") olarak ifade edilmiştir.)

	Notlar	Cari dönem Bağımsız denetimden geçmiş 1 Ocak - 31 Aralık 2017	Geçmiş dönem Bağımsız denetimden geçmiş 1 Ocak - 31 Aralık 2016
Hasılat	21	3.487.261.450	2.834.839.791
Satışların maliyeti	21	(2.968.797.796)	(2.418.214.457)
Brüt kar		518.463.654	416.625.334
Genel yönetim giderleri	22	(170.128.235)	(127.957.341)
Pazarlama giderleri	22	(278.525.716)	(229.077.384)
Esas faaliyetlerden diğer gelirler	24	325.505.241	214.273.395
Esas faaliyetlerden diğer giderler	24	(310.782.176)	(219.268.957)
Esas faaliyet karı		84.532.768	54.595.047
Yatırım faaliyetlerinden gelirler	25	6.662.917	2.336.601
Özkaynak yöntemiyle değerlendirilen yatırımların karlarından/(zararlarından) paylar	3	4.693.731	(3.833.419)
Finansman geliri/(gideri) öncesi faaliyet karı		95.889.416	53.098.229
Finansman geliri / (gideri) (net)	26	(84.334.666)	(46.857.844)
Vergi öncesi kar		11.554.750	6.240.385
- Dönem vergi gideri	28	(5.302.407)	(20.786.763)
- Ertelenmiş vergi geliri / (gideri)	28	19.570.325	(29.418.026)
Toplam vergi geliri / (gideri)		14.267.918	(50.204.789)
Net dönem karı / (zararı)		25.822.668	(43.964.404)
Dönem karının / (zararının) dağılımı			
Kontrol gücü olmayan paylar		(7.495.244)	24.772.566
Ana ortaklık payları		33.317.912	(68.736.970)

Takip eden notlar konsolide finansal tabloların ayrılmaz parçasını oluştururlar.

GÜBRE FABRİKALARI TÜRK ANONİM ŞİRKETİ

31 ARALIK 2017 TARİHİ İTİBARIYLA

KONSOLİDE KAR VEYA ZARAR VE DİĞER KAPSAMLI GELİR TABLOSU

(Tutarlar aksi belirtilmedikçe Türk Lirası ("TL") olarak ifade edilmiştir.)

	Notlar	Cari dönem Bağımsız denetimden geçmiş 1 Ocak - 31 Aralık 2017	Geçmiş dönem Bağımsız denetimden geçmiş 1 Ocak - 31 Aralık 2016
Diğer kapsamlı gelirler:			
Kar veya zararda yeniden sınıflandırılmayacaklar			
Tanımlanmış fayda planları yeniden ölçüm kazançları (kayıpları)	17	(641.520)	(1.181.669)
Diğer kapsamlı gelire ilişkin vergiler	28	128.304	236.334
Maddi duran varlık yeniden değerlendirme artışları (azalışları)	12	(700.386)	-
Diğer kapsamlı gelire ilişkin vergiler	28	70.039	-
Kar veya zararda yeniden sınıflandırılacaklar			
Yabancı para çevrim farkları		(14.756.840)	47.870.920
Özkaynak yöntemiyle değerlendirilen yatırımların yabancı para çevrim farkları kazançları (kayıpları)	3	(2.947.695)	(11.647.678)
Diğer kapsamlı (gider) / gelir		(18.848.098)	35.277.907
Toplam kapsamlı gelir / (gider)		6.974.570	(8.686.497)
Toplam kapsamlı gelir / (gider)in dağılımı			
Kontrol gücü olmayan paylar		(16.353.153)	59.316.687
Ana ortaklık payları		23.327.723	(68.003.184)
Pay başına kazanç / (kayıp) (kr)	29	0,0010	(0,0021)

Takip eden notlar konsolide finansal tabloların ayrılmaz parçasını oluştururlar.

GÜBRE FABRİKALARI TÜRK ANONİM ŞİRKETİ

31 ARALIK 2017 TARİHİ İTİBARIYLA

KONSOLİDE ÖZKAYNAK DEĞİŞİM TABLOSU

(Tutarlar aksi belirtilmedikçe Türk Lirası ("TL") olarak ifade edilmiştir.)

	Ödenmiş Sermaye	Kar veya zarara sınıflandırılmayacak birikmiş diğer kapsamlı gelirler ve giderler		Kar veya zarara sınıflandırılacak birikmiş diğer kapsamlı gelirler ve giderler	
		Maddi duran varlık yeniden değerlendirme artışları / azalışları	Tanımlanmış fayda planları yeniden ölçüm kazançları ve kayıpları	Özkaynak yöntemiyle değerlendirilen yatırımların diğer kapsamlı gelirlerden kar/zararda sınıflandırılacak paylar	Yabancı para çevrim farkları
01 Ocak 2016 itibariyle bakiyeler	120.670.451	262.570.832	-	(13.780.834)	(74.870.622)
Transferler	-	-	-	-	-
Kar Payları					
Toplam Kapsamlı Gelir (Gider)			(945.335)	(11.647.678)	12.381.464
31 Aralık 2016 itibariyle bakiyeler	334.000.000	262.570.832	(945.335)	(25.428.512)	(62.489.158)
01 Ocak 2017 itibariyle bakiyeler	334.000.000	262.570.832	(945.335)	(25.428.512)	(62.489.158)
Transferler					
Kar Payları					
Toplam Kapsamlı Gelir (Gider)		(630.347)	(513.216)	(2.947.695)	(5.898.931)
30 Haziran 2017 itibariyle bakiyeler	334.000.000	261.940.485	(1.458.551)	(28.376.207)	(68.388.089)

Takip eden notlar konsolide finansal tabloların ayrılmaz parçasını oluştururlar.

GÜBRE FABRİKALARI TÜRK ANONİM ŞİRKETİ

31 ARALIK 2017 TARİHİ İTİBARIYLA

KONSOLİDE ÖZKAYNAK DEĞİŞİM TABLOSU

(Tutarlar aksi belirtilmedikçe Türk Lirası ("TL") olarak ifade edilmiştir.)

Kardan ayrılan kısıtlanmış yedekler	Birikmiş karlar		Ana ortaklığa ait öz kaynaklar	Kontrol gücü olmayan paylar	Toplam öz kaynaklar
	Geçmiş yıllar kar / zararları	Net dönem karı / zararı			
39.708.380	416.698.169	85.181.468	1.049.507.393	556.116.827	1.605.624.220
1.670.000	83.511.468	(85.181.468)	-	-	-
-	(33.400.000)		(33.400.000)	(360.974.323)	(394.374.323)
-	-	(68.736.970)	(68.948.519)	59.316.687	(9.631.832)
41.378.380	466.809.637	(68.736.970)	947.158.874	254.459.191	1.201.618.065
41.378.380	466.809.637	(68.736.970)	947.158.874	254.459.191	1.201.618.065
10.916.728	(79.653.698)	68.736.970	-	-	-
-	-	-	-	(1.081.548)	(1.081.548)
-	-	33.317.912	23.327.723	(16.353.153)	6.974.570
52.295.108	387.155.939	33.317.912	970.486.597	237.024.490	1.207.511.087

Takip eden notlar konsolide finansal tabloların ayrılmaz parçasını oluştururlar.

GÜBRE FABRİKALARI TÜRK ANONİM ŞİRKETİ

31 ARALIK 2017 TARİHİ İTİBARIYLA

KONSOLİDE NAKİT AKIŞ TABLOSU

(Tutarlar aksi belirtilmedikçe Türk Lirası ("TL") olarak ifade edilmiştir.)

	Notlar	Cari dönem Bağımsız denetimden geçmiş 1 Ocak - 31 Aralık 2017	Geçmiş dönem Bağımsız denetimden geçmiş 1 Ocak - 31 Aralık 2016
İşletme faaliyetlerinden nakit akışları			
Dönem karı / (zararı)		25.822.668	-43.964.404
Dönem net karı / (zararı) mutabakatı ile ilgili düzeltmeler:			
Amortisman ve itfa gideri ile ilgili düzeltmeler	12,13,23	71.843.896	70.088.478
Özkaynak yönetimi ile değerlendirilen yatırımların dağıtılmamış karları ile ilgili düzeltmeler	3	-4.693.731	3.833.419
Çalışanlara sağlanan faydalara ilişkin karşılıklar(iptali) ile ilgili düzeltmeler	17	112.851.145	79.949.994
Faiz giderleri ile ilgili düzeltmeler		116.583.330	83.249.489
Stok değer düşüklüğü ile ilgili düzeltmeler	9	8.294.639	539.074
Vadeli alımlardan kaynaklanan ertelenmiş finansman gideri		4.474.366	2.384.246
Dava ve/veya ceza karşılıkları/(iptali) ile ilgili düzeltmeler	16	5.605.762	1.598.160
Alacaklar değer düşüklüğü (iptali) ile ilgili düzeltmeler		4.432.603	-
Vergi (geliri)/gideri ile ilgili düzeltmeler	28	-14.267.918	50.204.789
Maddi duran varlıkların elden çıkarılmasından kaynaklanan kayıplar/ (kazançlar) ile ilgili düzeltmeler	25	-152.439	-1.394.601
Yatırım amaçlı gayrimenkullerin gerçeğe uygun değer kayıpları / (kazançları) ile ilgili düzeltmeler	25	-6.510.478	-942.000
Türev finansal araçların gerçeğe uygun değer kazançlarınınailişkin düzeltmeler	20	-85.916	-16.743.178
İşletme varlık ve yükümlülüklerindeki değişiklik öncesi işletme faaliyetlerinden sağlanan net nakit		324.197.927	228.803.466
İşletme sermayesinde gerçekleşen değişimler:			
Ticari alacaklardaki azalış/(artış) ile ilgili düzeltmeler		-35.598.134	-709.191
Faaliyetlerle ilgili diğer alacaklardaki azalış/(artış) ile ilgili düzeltmeler		14.928.190	34.907.424
Stoklardaki azalışlar/(artışlar) ile ilgili düzeltmeler		-155.319.693	107.885.336
Ticari borçlarda artış/(azalış) ile ilgili düzeltmeler		215.922.208	113.821.431
Çalışanlara sağlanan faydalar kapsamında borçlardaki artış / (azalış)		-2.004.237	19.045.051
Ertelenmiş gelirlerdeki artış / (azalış)		-17.895.407	1.787.799
Peşin ödenmiş giderlerdeki azalış/(artış)		28.793.515	-42.632.321
Faaliyetlerle ilgili diğer borçlardaki artış / (azalış) ile ilgili düzeltmeler		27.414.853	7.780.945
İşletme sermayesinde gerçekleşen diğer artış/(azalış) ile ilgili düzeltmeler		-47.213.121	88.394.432
Faaliyetlerden elde edilen nakit akışları		353.226.101	559.084.372

GÜBRE FABRİKALARI TÜRK ANONİM ŞİRKETİ

31 ARALIK 2017 TARİHİ İTİBARIYLA

KONSOLİDE NAKİT AKIŞ TABLOSU

(Tutarlar aksi belirtilmedikçe Türk Lirası ("TL") olarak ifade edilmiştir.)

	Notlar	Cari dönem Bağımsız denetimden geçmiş 1 Ocak - 31 Aralık 2017	Geçmiş dönem Bağımsız denetimden geçmiş 1 Ocak - 31 Aralık 2016
Ödenen faiz		-103.625.493	-83.249.489
Vergi ödemeleri	28	-3.731.287	-43.216.291
Çalışanlara sağlanan faydalara ilişkin karşılıklar kapsamında yapılan ödemeler	17	-73.298.837	-64.606.000
İşletme faaliyetlerinden nakit akışları		172.570.484	368.012.592
Yatırım faaliyetlerinden kaynaklanan nakit akışları			
Maddi ve maddi olmayan duran varlıkların alımından kaynaklanan nakit çıkışları	12, 13	-110.222.458	-93.958.099
Maddi ve maddi olmayan duran varlıkların satışından kaynaklanan nakit girişleri	12, 13	2.244.605	2.286.390
Yatırım amaçlı gayrimenkul alımından kaynaklanan nakit çıkışları	11	-	-41.820.000
Diğer nakit girişleri/(çıkışları)	31	-53.444.164	-21.889.282
Yatırım faaliyetlerinden kaynaklanan nakit akışları		-161.422.017	-155.380.991
Finansman faaliyetlerin nakti akışları			
Ödenen temettüleri		-1.081.549	-293.253.439
Borçlanmadan kaynaklanan nakit girişleri		3.310.609.737	2.703.251.617
Borç ödemelerine ilişkin nakit çıkışları		-3.211.263.819	-2.858.968.945
Finansman faaliyetlerinden nakit akışları		98.264.369	-448.970.767
Yabancı para çevrim farklarının etkisinden önce nakit ve nakit benzerlerindeki net artış/(azalış)		109.412.833	-236.339.166
Dönem başı nakit ve nakit benzeri değerler	5	125.519.427	364.409.394
Yabancı para çevrim farklarının nakit ve nakit benzerleri üzerindeki etkisi		-11.744.188	-2.550.801
Dönem sonu nakit ve nakit benzeri değerler	5	223.188.075	125.519.427

GÜBRE FABRİKALARI TÜRK ANONİM ŞİRKETİ

31 ARALIK 2017 TARİHİ İTİBARIYLA

KONSOLİDE FİNANSAL TABLOLARA İLİŞKİN NOTLAR

(Tutarlar aksi belirtilmedikçe Türk Lirası ("TL") olarak ifade edilmiştir.)

NOT 1 - GRUP'UN ORGANİZASYONU VE FAALİYET KONUSU

Gübre Fabrikaları T.A.Ş. ve bağlı ortaklıkları (hep birlikte "Grup"), Gübre Fabrikaları T.A.Ş. ("Gübretaş" veya "Şirket"), üç bağlı ortaklığı ve iki iştirakinden oluşmaktadır. Gübretaş 1952 yılında kurulmuş olup, faaliyet konusu kimyevi gübre üretimi ve satışlarıdır.

Şirket, faaliyetinin önemli bir bölümünü Türkiye Tarım Kredi Kooperatifleri Merkez Birliği ile gerçekleştirmektedir. Şirket'in kanuni merkezi İstanbul'da olup, diğer üretim yerleri ve bürolara ilişkin bilgiler aşağıdaki gibidir.

Birim	Faaliyet durumu
Yarımca Tesisleri Müdürlüğü	Üretim / Liman / Depolama
İzmir Bölge Müdürlüğü	Satış-Pazarlama / Sıvı-Toz Gübre Üretimi / Depolama
Samsun Bölge Müdürlüğü	Satış-Pazarlama / Depolama
İskenderun Bölge Müdürlüğü	Satış-Pazarlama / Liman / Depolama
Tekirdağ Bölge Müdürlüğü	Satış-Pazarlama / Depolama
Ankara Bölge Müdürlüğü	Satış-Pazarlama
Diyarbakır Bölge Müdürlüğü	Satış-Pazarlama
Antalya Bölge Müdürlüğü	Satış-Pazarlama
Urfa Bölge Müdürlüğü	Satış-Pazarlama

31 Aralık 2017 tarihi itibarıyla Şirket'in ve bağlı ortaklıklarının toplam 1.531 (31 Aralık 2016: 1.539) çalışanı bulunmaktadır.

Halka açık olan Şirket'in hisselerinin %25,40'lik kısmı Borsa İstanbul'da ("BİST") işlem görmekte olup, Sermaye Piyasası Kurulu'na ("SPK") kayıtlıdır.

Şirket'in sermayesinin %10 ve daha üzerinde paya sahip ortaklar aşağıda listelenmiştir:

Adı	31 Aralık 2017		31 Aralık 2016	
	Pay oranı	Pay tutarı	Pay oranı	Pay tutarı
Türkiye Tarım Kredi Kooperatifleri Merkez Birliği	%75,95	253.684.607	%75,95	253.684.607
Diğer	%24,05	80.315.393	%24,05	80.315.393
Toplam	%100,00	334.000.000	%100,00	334.000.000

Bağlı ortaklıklar

Gübretaş, 24 Mayıs 2008 tarihinde İran'da kimyevi gübre ve gübre hammaddeleri üretim ve satışı faaliyetinde bulunan Razi Petrochemical Co.'ye ("Razi") iştirak etmiştir. Gübretaş'ın Razi'nin sermayesindeki payı bilanço tarihi itibarıyla %48,88'dir (31 Aralık 2016: %48,88). Razi'nin 5 kişilik yönetim kurulunun 3 üyesini Gübretaş belirlemekte olduğundan ve operasyonel yönetiminde kontrol gücü Gübretaş'ta bulunduğundan dolayı Razi bağlı ortaklık olarak değerlendirilmiştir.

Razi, 2010 yılı sonunda petrokimya ürünlerinin İran dışındaki satış faaliyetlerini gerçekleştirmek üzere Türkiye'de Raintrade Petrokimya ve Dış Ticaret A.Ş.'yi ("Raintrade") kurmuştur. Raintrade faaliyetlerine 2011 yılının Nisan ayında başlamıştır. Razi'nin Raintrade'e sahiplik oranı %100 olup Grup'un dolaylı sahiplik oranı %48,88'dir.

GÜBRE FABRİKALARI TÜRK ANONİM ŞİRKETİ

31 ARALIK 2017 TARİHİ İTİBARIYLA

KONSOLİDE FİNANSAL TABLOLARA İLİŞKİN NOTLAR

(Tutarlar aksi belirtilmedikçe Türk Lirası ("TL") olarak ifade edilmiştir.)

NOT 1 - GRUP'UN ORGANİZASYONU VE FAALİYET KONUSU (devamı)

Razi Petrochemical Co. 2012 yılında aynı bölgede yerleşik bulunan ve 2010 yılında faaliyete başlayan 126.000 ton/yıl kapasiteli fosforik asit üretim tesisine sahip Arya Phosphoric Jonoob Co. şirketinin %87,5 oranındaki hissesini satın almıştır. 2013 yılında da kalan %12,5 hisseyi alarak Arya Phosphoric Jonoob Co.'nun %100 hissesine sahip olmuştur. Böylece; Arya Phosphoric Jonoob Co. Razi Petrochemical Co.'nun bağlı ortaklığı haline gelmiştir. Grup'un dolaylı sahiplik oranı %48,88'dir.

Şirket ve bağlı ortaklıkları birlikte "Grup" olarak anılacaktır.

İştirakler

Şirket, 30 Haziran 2008 tarihinde Türkiye'de deniz taşımacılığı faaliyetinde bulunan Negmar Denizcilik Yatırım A.Ş.'ye ("Negmar") iştirak etmiştir. Bilanço tarihi itibarıyla iştirak oranı %40'tır (31 Aralık 2016: %40).

Şirket, 13 Nisan 2009 tarihinde Türkiye'de zirai ilaç üretimi ve satışı faaliyetinde bulunan Tarkim Bitki Koruma Sanayi ve Ticaret A.Ş.'ye ("Tarkim") iştirak etmiştir. Bilanço tarihi itibarıyla iştirak oranı %40'tır (31 Aralık 2016: %40).

Satılmaya hazır finansal varlıklar

5 Ekim 2016 tarihinde İmece Tahmil Temizlik ve Güvenlik Hizmetleri A.Ş. firması, Tarnet Tarım Kredi Bilişim ve İletişim Hizmetleri Sanayi ve Ticaret A.Ş. firmasına tasfiyesiz ve bir bütün (kül) halinde aktif ve pasifleri aynen esas alınarak Türk Ticaret Kanunu ve ilgili diğer mevzuatın birleşme ile ilgili hükümleri çerçevesinde devredilmiştir. Söz konusu devir işleminden sonra Tarnet Tarım Kredi Bilişim ve İletişim Hizmetleri A.Ş. iştirak oranı %15,78 olarak değişmiştir.

Konsolide finansal tabloların onaylanması

Konsolide finansal tablolar, Yönetim Kurulu tarafından onaylanmış ve 12 Mart 2018 tarihinde yayınlanması için yetki verilmiştir. Genel Kurul'un konsolide finansal tabloları değiştirme yetkisi bulunmaktadır.

NOT 2 - KONSOLİDE FİNANSAL TABLOLARIN SUNUMUNA İLİŞKİN ESASLAR

2.1. SUNUMA İLİŞKİN TEMEL ESASLAR

Uygulanan finansal raporlama standartları

Şirket ve Türkiye'de yerleşik iştirakleri, yasal defterlerini ve kanuni finansal tablolarını Türk Ticaret Kanunu ("TTK") ve vergi mevzuatınca belirlenen muhasebe ilkelerine uygun olarak tutmakta ve hazırlamaktadır. İran'da faaliyet gösteren bağlı ortaklık, muhasebe kayıtlarını ve yasal finansal tablolarını İran Riyali ("IRR") cinsinden ve İran mevzuatına uygun olarak hazırlamaktadır.

Grup'un konsolide finansal tabloları, Sermaye Piyasası Kurulu'nun 13 Haziran 2013 tarih ve 28676 sayılı Resmi Gazete'de yayımlanan Seri II, 14.1 nolu "Sermaye Piyasasında Finansal Raporlamaya İlişkin Esaslar Tebliği" ("Tebliğ") hükümlerine uygun olarak, Kamu Gözetimi Muhasebe ve Denetim Standartları Kurumu ("KGGK") tarafından yayımlanan uluslararası standartlarla uyumlu olacak şekilde Türkiye Muhasebe Standartları/Türkiye Finansal Raporlama Standartları ("TMS/TFRS") ile bunlara ilişkin ek ve yorumlar esas alınarak hazırlanmıştır. TMS/TFRS, Uluslararası Finansal Raporlama Standartlarında ("UFRS") meydana gelen değişikliklere paralellik sağlanması amacıyla tebliğler aracılığıyla güncellenmektedir.

GÜBRE FABRİKALARI TÜRK ANONİM ŞİRKETİ

31 ARALIK 2017 TARİHİ İTİBARIYLA

KONSOLİDE FİNANSAL TABLOLARA İLİŞKİN NOTLAR

(Tutarlar aksi belirtilmedikçe Türk Lirası ("TL") olarak ifade edilmiştir.)

NOT 2 - KONSOLİDE FİNANSAL TABLOLARIN SUNUMUNA İLİŞKİN ESASLAR (devamı)

Konsolide finansal tablolar, maddi duran varlıklar sınıfı içerisinde yer alan arazi ve binalar ile yatırım amaçlı gayrimenkullerin yeniden değerlendirilmesi haricinde tarihi maliyet esasına göre hazırlanmaktadır. Tarihi maliyetin belirlenmesinde, genellikle varlıklar için ödenen tutarın gerçeğe uygun değeri esas alınmaktadır.

İşletmenin sürekliliği

Grup konsolide finansal tablolarını işletmenin sürekliliği ilkesine göre hazırlamıştır.

Kullanılan para birimi

Grup'un her işletmesinin kendi finansal tabloları faaliyette buldukları temel ekonomik çevrede geçerli olan para birimi (fonksiyonel para birimi) ile sunulmuştur. Her işletmenin finansal durumu ve faaliyet sonuçları, Şirket'in geçerli para birimi olan ve konsolide finansal tablolar için sunum para birimi olan Türk Lirası ("TL") cinsinden ifade edilmiştir.

Şirket'in İran'da faaliyet gösteren bağlı ortaklığının fonksiyonel para birimi İran Riyali (IRR)'dir. TMS 21 Döviz Kurlarındaki Değişikliklerin Etkileri'ne göre konsolidasyonda Grup'un yabancı ülkelerdeki iştiraklerinin aktif ve pasifleri bilanço günündeki parite ile Türk Lirası'na çevrilir. Gelir ve gider kalemleri ise dönemde gerçekleşen ortalama kur ile Türk Lirası'na çevrilir. Kapanış ve ortalama kur kullanımı sonucu ortaya çıkan kur farkları özkaynaklar içerisinde yabancı para çevrim farkları hesabında takip edilmektedir. Oluşan çevrim farkları, faaliyetin sona erdiği dönemde gelir ya da gider yazılır.

Kullanılan kurlar aşağıdaki gibidir:

Döviz cinsi	31 Aralık 2017		31 Aralık 2016	
	Dönem sonu	Dönem ortalaması	Dönem sonu	Dönem ortalaması
IRR/TL	0,00010458	0,000010969	0,00010870	0,00009760

2.2 TÜRKİYE FİNANSAL RAPORLAMA STANDARTLARI'NDAKİ (TFRS) DEĞİŞİKLİKLER

Yeni ve düzeltilmiş standartlar ve yorumlar

31 Aralık 2017 tarihi itibarıyla sona eren hesap dönemine ait konsolide finansal tabloların hazırlanmasında esas alınan muhasebe politikaları aşağıda özetlenen 1 Ocak 2017 tarihi itibarıyla geçerli yeni ve değiştirilmiş TFRS standartları ve TFRYK yorumları dışında önceki yılda kullanılanlar ile tutarlı olarak uygulanmıştır. Bu standartların ve yorumların Grup'un mali durumu ve performansı üzerindeki etkileri ilgili paragraflarda açıklanmıştır.

i) 1 Ocak 2017 tarihinden itibaren geçerli olan yeni standart, değişiklik ve yorumlar

TMS 7 Nakit Akış Tabloları (Değişiklikler)

KGK Aralık 2017'de, TMS 7 Nakit Akış Tabloları standardında değişikliklerini yayınlamıştır. Değişiklikler, Şirket'in, finansal tablo kullanıcılarının finansman faaliyetlerinden kaynaklanan yükümlülüklerdeki değişiklikleri değerlendirebilmeleri için gerekli açıklamaları, nakit akışlarından kaynaklanan değişiklikleri ve nakit akışı yaratmayan değişiklikleri içerecek şekilde sunması için TMS 7'ye açıklık getirilmesini amaçlamaktadır. Dipnot açıklamalarındaki iyileştirmeler, şirketlerin finansal borçlarındaki değişiklikler için bilgi sağlamasını gerektirmektedir. Değişiklikler, 1 Ocak 2017 ve sonrasında başlayan yıllık hesap dönemleri için uygulanacaktır. Grup'un bu değişiklikleri ilk kez uygulamasında, önceki dönemlere ilişkin karşılaştırmalı bilgi sunulmasına gerek yoktur.

GÜBRE FABRİKALARI TÜRK ANONİM ŞİRKETİ

31 ARALIK 2017 TARİHİ İTİBARIYLA

KONSOLİDE FİNANSAL TABLOLARA İLİŞKİN NOTLAR

(Tutarlar aksi belirtilmedikçe Türk Lirası ("TL") olarak ifade edilmiştir.)

NOT 2 - KONSOLİDE FİNANSAL TABLOLARIN SUNUMUNA İLİŞKİN ESASLAR (Devamı)

2.2 TÜRKİYE FİNANSAL RAPORLAMA STANDARTLARI'NDAKİ DEĞİŞİKLİKLER (DEVAMI)

TFRS Yıllık İyileştirmeler - 2014-2016 Dönemi

TMS 12 Gelir Vergileri: Gerçekleşmemiş Zararlar için Ertelenmiş Vergi Varlıklarının Muhasebeleştirilmesi (Değişiklikler)

KGK Aralık 2017'de, TMS 12 Gelir Vergileri standardında değişikliklerini yayınlamıştır. Yapılan değişiklikler gerçeğe uygun değeri ile ölçülen borçlanma araçlarına ilişkin ertelenmiş vergi muhasebeleştirilmesi konusunda açıklık getirmektedir. Değişiklikler; gerçekleşmemiş zararlar için ertelenmiş vergi varlıklarının muhasebeleştirilmesi hükümleri konusunda, uygulamadaki mevcut farklılıkları gidermeyi amaçlamaktadır. Değişiklikler, 1 Ocak 2017 ve sonrasında başlayan yıllık hesap dönemleri için geriye dönük olarak uygulanacaktır. Erken uygulamaya izin verilmektedir. Ancak, değişikliklerin ilk kez uygulandığı dönem, karşılaştırmalı sunulan ilk dönemin açılış özkaynaklarındaki etki, açılış geçmiş yıllar karları/zararları ve diğer özkaynak kalemleri arasında ayırıştırılmadan, açılış geçmiş yıllar karları/zararlarında (ya da uygun olması durumunda bir diğer özkaynak kaleminde) muhasebeleştirilebilecektir. Grup bu muafiyeti uygulaması durumunda, finansal tablo dipnotlarında açıklama yapacaktır. Değişiklik Grup için geçerli değildir ve Grup'un finansal durumu veya performansı üzerinde etkisi olmayacaktır.

KGK Aralık 2017'de, aşağıda belirtilen standartları değiştirerek, TFRS Standartları 2014-2016 dönemine ilişkin Yıllık İyileştirmelerini yayınlamıştır:

- TFRS 12 "Diğer İşletmelerdeki Paylara İlişkin Açıklamalar": Bu değişiklik, işletmenin, TFRS 5 Satış Amaçlı Elde Tutulan Duran Varlıklar ve Durdurulan Faaliyetler uyarınca satış amaçlı olarak sınıflandırılan ya da elden çıkarılacak varlık grubuna dahil olup satış amaçlı olarak sınıflandırılan bağlı ortaklık, iştirak veya iş ortaklıklarındaki payları için özet finansal bilgileri açıklaması gerekmediğine açıklık getirmektedir. Değişiklik, 1 Ocak 2017 ve sonrasında başlayan yıllık hesap dönemleri için uygulanacaktır.

Değişiklik Grup için geçerli değildir ve Grup'un finansal durumu veya performansı üzerinde etkisi olmayacaktır.

ii) Yayınlanan ama yürürlüğe girmemiş ve erken uygulamaya konulmayan standartlar

Konsolide finansal tabloların onaylanma tarihi itibarıyla yayımlanmış fakat cari raporlama dönemi için henüz yürürlüğe girmemiş ve Grup tarafından erken uygulanmaya başlanmamış yeni standartlar, yorumlar ve değişiklikler aşağıdaki gibidir. Grup aksi belirtilmedikçe yeni standart ve yorumların yürürlüğe girmesinden sonra konsolide finansal tablolarını ve dipnotlarını etkileyecek gerekli değişiklikleri yapacaktır.

TFRS 15 - Müşterilerle Yapılan Sözleşmelerden Doğan Hasılat

KGK Eylül 2016'da TFRS 15 Müşterilerle Yapılan Sözleşmelerden Doğan Hasılat standardını yayınlamıştır. Yayımlanan bu standart, UMSK'nın Nisan 2016'da UFRS 15'e açıklık getirmek için yaptığı değişiklikleri de içermektedir. Standarttaki yeni beş aşamalı model, hasılatın muhasebeleştirme ve ölçüm ile ilgili gereklilikleri açıklamaktadır. Standart, müşterilerle yapılan sözleşmelerden doğan hasılatı uygulanan olup bir işletmenin olağan faaliyetleri ile ilgili olmayan bazı finansal olmayan varlıkların (örneğin maddi duran varlık çıkışları) satışının muhasebeleştirilip ölçülmesi için model oluşturmaktadır. TFRS 15'in uygulama tarihi 1 Ocak 2018 ve sonrasında başlayan yıllık hesap dönemleridir. Erken uygulamaya izin verilmektedir. TFRS 15'e geçiş için iki alternatif uygulama sunulmuştur; tam geriye dönük uygulama veya modifiye edilmiş geriye dönük uygulama. Modifiye edilmiş geriye dönük uygulama tercih edildiğinde önceki dönemler yeniden düzenlenmeyecek ancak mali tablo dipnotlarında karşılaştırmalı rakamsal bilgi verilecektir.

GÜBRE FABRİKALARI TÜRK ANONİM ŞİRKETİ

31 ARALIK 2017 TARİHİ İTİBARIYLA

KONSOLİDE FİNANSAL TABLOLARA İLİŞKİN NOTLAR

(Tutarlar aksi belirtilmedikçe Türk Lirası ("TL") olarak ifade edilmiştir.)

NOT 2 - KONSOLİDE FİNANSAL TABLOLARIN SUNUMUNA İLİŞKİN ESASLAR (Devamı)

2.2 TÜRKİYE FİNANSAL RAPORLAMA STANDARTLARI'NDAKİ DEĞİŞİKLİKLER (DEVAMI)

TFRS 9 Finansal Araçlar

KGK, Ocak 2017'de TFRS 9 Finansal Araçlar'ı nihai haliyle yayınlamıştır. TFRS 9 finansal araçlar muhasebeleştirme projesinin üç yönünü: sınıflandırma ve ölçme, değer düşüklüğü ve finansal riskten korunma muhasebesini bir araya getirmektedir. TFRS 9 finansal varlıkların içinde yönetildikleri iş modelini ve nakit akım özelliklerini yansıtan akılcı, tek bir sınıflama ve ölçüm yaklaşımına dayanmaktadır. Bunun üzerine, kredi kayıplarının daha zamanlı muhasebeleştirilebilmesini sağlayacak ileriye yönelik bir 'beklenen kredi kaybı' modeli ile değer düşüklüğü muhasebesine tabi olan tüm finansal araçlara uygulanabilen tek bir model kurulmuştur. Buna ek olarak, TFRS 9, banka ve diğer işletmelerin, finansal borçlarını gerçeğe uygun değeri ile ölçme opsiyonunu seçtikleri durumlarda, kendi kredi değerliliklerindeki düşüşe bağlı olarak finansal borcun gerçeğe uygun değerindeki azalmadan dolayı kar veya zarar tablosunda gelir kaydetmeleri sonucunu doğuran "kendi kredi riski" denilen konuyu ele almaktadır. Standart ayrıca, risk yönetimi ekonomisini muhasebe uygulamaları ile daha iyi ilişkilendirebilmek için geliştirilmiş bir finansal riskten korunma modeli içermektedir. TFRS 9, 1 Ocak 2018 veya sonrasında başlayan yıllık hesap dönemleri için geçerlidir ve standardın tüm gerekliliklerinin erken uygulamasına izin verilmektedir. Alternatif olarak, işletmeler, standarttaki diğer şartları uygulamadan, sadece "gerçeğe uygun değer değişimi kar veya zarara yansıtılan" olarak belirlenmiş finansal yükümlülüklerin kazanç veya kayıplarının sunulmasına ilişkin hükümleri erken uygulamayı tercih edebilirler. Grup, TFRS 9 için bir etki değerlendirmesi gerçekleştirmiştir. Bu değerlendirme, halihazırda mevcut olan bilgilere dayanmaktadır ve daha detaylı analizlerden ya da ilave desteklenebilir bilgilerden doğan değişikliklere tabi olabilecektir. TFRS 9'un iki başlığına istinaden oluşan etkiler aşağıda açıklanmıştır:

Finansal Varlıkların Sınıflandırılması ve Ölçülmesi:

Grup, TFRS 9'un sınıflama ve ölçme gerekliliklerine istinaden finansal durum tablosu veya özkaynaklarında önemli bir etki beklememektedir. Hali hazırda makul değerden ölçülen finansal varlıkların makul değerden ölçülmeye devam edilmesi beklenmektedir.

Krediler ve alacaklar, kontrata bağlı nakit akışları sağlamak amacıyla elde bulundurulur ve anapara ve faizden oluşan nakit akışlarına yol açar. Grup, bu finansal araçların kontrata bağlı nakit akışı özelliklerini analiz etmiş ve TFRS 9'a göre itfa edilmiş maliyetinden gösterilmesi gerektiğine karar vermiştir. Dolayısıyla, bu finansal araçların sınıflandırılması söz konusu olmayacaktır.

Grup, ticari alacak karşılıklarının yükselmesinden ötürü özkaynak üzerinde negatif bir etki oluşabileceğini olası görmektedir ancak etkinin boyutunu belirlemek için gelecekte daha detaylı bir değerlendirme yapacaktır. Grup, standardın finansal durumu ve performansı üzerine etkileri değerlendirilmektedir.

GÜBRE FABRİKALARI TÜRK ANONİM ŞİRKETİ

31 ARALIK 2017 TARİHİ İTİBARIYLA

KONSOLİDE FİNANSAL TABLOLARA İLİŞKİN NOTLAR

(Tutarlar aksi belirtilmedikçe Türk Lirası ("TL") olarak ifade edilmiştir.)

NOT 2 - KONSOLİDE FİNANSAL TABLOLARIN SUNUMUNA İLİŞKİN ESASLAR (Devamı)

2.2 TÜRKİYE FİNANSAL RAPORLAMA STANDARTLARI'NDAKİ DEĞİŞİKLİKLER (DEVAMI)

TFRS 4 Sigorta Sözleşmeleri (Değişiklikler)

KGK Aralık 2017'de, TFRS 4 'Sigorta Sözleşmeleri' standardında değişiklikler yayımlamıştır. TFRS 4'te yapılan değişiklik iki farklı yaklaşım sunmaktadır: 'örtülü yaklaşım (overlay approach)' ve 'erteleyici yaklaşım (deferral approach)'. Değişiklikler, 1 Ocak 2018 ve sonrasında başlayan yıllık hesap dönemleri için uygulanacaktır. Erken uygulamaya izin verilmektedir. Standart Grup için geçerli değildir ve Grup'un finansal durumu veya performansı üzerinde etkisi olmayacaktır.

TFRS Yorum 22 Yabancı Para Cinsinden Yapılan İşlemler ve Avans Bedelleri

KGK'nın 19 Aralık 2017'de yayımladığı bu yorum yabancı para cinsinden alınan veya yapılan avans ödemelerini kapsayan işlemlerin muhasebeleştirilmesi konusuna açıklık getirmektedir.

Bu yorum, ilgili varlığın, gider veya gelirin ilk muhasebeleştirilmesinde kullanılacak döviz kurunun belirlenmesi amacı ile işlem tarihini, işletmenin avans alımı veya ödemesinden kaynaklanan parasal olmayan varlık veya parasal olmayan yükümlüklerini ilk muhasebeleştirdiği tarih olarak belirtmektedir. İşletmenin bu yorumu gelir vergilerine, veya düzenlediği sigorta poliçelerine (reasürans poliçeleri dahil) veya sahip olduğu reasürans poliçelerine uygulamasına gerek yoktur.

Yorum, 1 Ocak 2018 ve sonrasında başlayan yıllık hesap dönemleri için uygulanacaktır. Erken uygulamaya izin verilmektedir. Söz konusu değişikliklerin Grup'un finansal durumu ve performansı üzerindeki etkileri değerlendirilmektedir.

TFRS 2 Hisse Bazlı Ödeme İşlemlerinin Sınıflandırma ve Ölçümü (Değişiklikler)

KGK Aralık 2017'de, TFRS 2 Hisse Bazlı Ödemeler standardında değişiklikler yayınlamıştır. Değişiklikler, belirli hisse bazlı ödeme işlemlerinin nasıl muhasebeleştirilmesi gerektiği ile ilgili TFRS

2'ye açıklık getirilmesini amaçlamaktadır. Değişiklikler aşağıdaki konuların muhasebeleştirilmesini kapsamaktadır;

- a.** nakit olarak ödenen hisse bazlı ödemelerin ölçümünde hakediş koşullarının etkileri,
- b.** stopaj vergi yükümlülükleri açısından net mahsup özelliği bulunan hisse bazlı ödeme işlemleri,
- c.** işlemin niteliğini nakit olarak ödenen hisse bazlı işlemde özkaynağa dayalı hisse bazlı işleme dönüştüren hüküm ve koşullardaki değişiklikler.

Değişiklikler, 1 Ocak 2018 ve sonrasında başlayan yıllık hesap dönemleri için uygulanacaktır. Erken uygulamaya izin verilmektedir. Değişiklik Grup için geçerli değildir ve Grup'un finansal durumu veya performansı üzerinde etkisi olmayacaktır.

GÜBRE FABRİKALARI TÜRK ANONİM ŞİRKETİ

31 ARALIK 2017 TARİHİ İTİBARIYLA

KONSOLİDE FİNANSAL TABLOLARA İLİŞKİN NOTLAR

(Tutarlar aksi belirtilmedikçe Türk Lirası ("TL") olarak ifade edilmiştir.)

NOT 2 - KONSOLİDE FİNANSAL TABLOLARIN SUNUMUNA İLİŞKİN ESASLAR (Devamı)

2.2 TÜRKİYE FİNANSAL RAPORLAMA STANDARTLARI'NDAKİ DEĞİŞİKLİKLER (DEVAMI)

TMS 28 "İştiraklerdeki ve İş Ortaklıklarındaki Yatırımlar"da yapılan değişiklikler (Değişiklikler)

KGK Aralık 2017'de, TMS 28 İştiraklerdeki ve İş Ortaklıklarındaki Yatırımlar standardında değişikliklerini yayınlamıştır. Söz konusu değişiklikler, iştirak veya iş ortaklığındaki net yatırımın bir parçasını oluşturan iştirak veya iş ortaklığındaki uzun vadeli yatırımlar için TFRS 9 Finanslar Araçları uygulayan işletmeler için açıklık getirmektedir.

TFRS 9 Finansal Araçlar, TMS 28 İştiraklerdeki ve İş Ortaklıklarındaki Yatırımlar uyarınca muhasebeleştirilen iştiraklerdeki ve iş ortaklıklarındaki yatırımları kapsamamaktadır. Söz konusu değişiklikte KGK, TFRS 9'un sadece şirketin özkaynak yöntemi kullanarak muhasebeleştirdiği yatırımları kapsam dışında bıraktığına açıklık getirmektedir. İşletme, TFRS 9'u, özkaynak yöntemine göre muhasebeleştirmedeği ve özü itibari ile ilgili iştirak ve iş ortaklıklarındaki net yatırımın bir parçasını oluşturan uzun vadeli yatırımlar dahil olmak üzere iştirak ve iş ortaklıklarındaki diğer yatırımlara uygulayacaktır.

Değişiklik, 1 Ocak 2019 ve sonrasında başlayan yıllık hesap dönemleri için uygulanacaktır. Erken uygulamaya izin verilmektedir. Söz konusu değişikliğin Grup'un finansal durumu veya performansı üzerindeki etkisi değerlendirilmektedir.

TMS 40 Yatırım Amaçlı Gayrimenkuller: Yatırım Amaçlı Gayrimenkullerin Transferleri (Değişiklikler)

KGK Aralık 2017'de, TMS 40 "Yatırım Amaçlı Gayrimenkuller" standardında değişiklik yayınlamıştır. Yapılan değişiklikler, kullanım amacı değişikliğinin, gayrimenkulün 'yatırım amaçlı gayrimenkul' tanımına uymasına ya da uygunluğunun sona ermesine ve kullanım amacı değişikliğine ilişkin kanıtların mevcut olmasına bağlı olduğunu belirtmektedir. Değişiklikler, 1 Ocak 2018 ve sonrasında başlayan yıllık hesap dönemleri için uygulanacaktır. Erken uygulamaya izin verilmektedir. Söz konusu değişikliğin Grup'un konsolide finansal durumu veya performansı üzerindeki etkisi değerlendirilmektedir.

TFRS 10 ve TMS 28: Yatırımcı İşletmenin İştirak veya İş Ortaklığına Yaptığı Varlık Satışları veya Katkıları - Değişiklik

KGK, özkaynak yöntemi ile ilgili devam eden araştırma projesi çıktılarına bağlı olarak değiştirilmek üzere, Aralık 2017'de TFRS 10 ve TMS 28'de yapılan söz konusu değişikliklerin geçerlilik tarihini süresiz olarak ertelemiştir. Ancak, erken uygulamaya halen izin vermektedir.

iii) Uluslararası Muhasebe Standartları Kurumu (UMSK) tarafından yayınlanmış fakat KGK tarafından yayınlanmamış yeni ve düzeltilmiş standartlar ve yorumlar

Aşağıda listelenen yeni standartlar, yorumlar ve mevcut UFRS standartlarındaki değişiklikler UMSK tarafından yayınlanmış fakat cari raporlama dönemi için henüz yürürlüğe girmemiştir. Fakat bu yeni standartlar, yorumlar ve değişiklikler henüz KGK tarafından TFRS'ye uyarlanmamıştır/yayınlanmamıştır ve bu sebeple TFRS'nin bir parçasını oluşturmazlar. Grup konsolide finansal tablolarında ve dipnotlarda gerekli değişiklikleri bu standart ve yorumlar TFRS'de yürürlüğe girdikten sonra yapacaktır.

GÜBRE FABRİKALARI TÜRK ANONİM ŞİRKETİ

31 ARALIK 2017 TARİHİ İTİBARIYLA

KONSOLİDE FİNANSAL TABLOLARA İLİŞKİN NOTLAR

(Tutarlar aksi belirtilmedikçe Türk Lirası ("TL") olarak ifade edilmiştir.)

NOT 2 - KONSOLİDE FİNANSAL TABLOLARIN SUNUMUNA İLİŞKİN ESASLAR (Devamı)

2.2 TÜRKİYE FİNANSAL RAPORLAMA STANDARTLARI'NDAKİ DEĞİŞİKLİKLER (DEVAMI)

Yıllık İyileştirmeler - 2010-2012 Dönemi

UFRS 13 Gerçeğe Uygun Değer Ölçümü

Karar Gerekçeleri'nde açıklandığı üzere, üzerlerinde faiz oranı belirtilmeyen kısa vadeli ticari alacak ve borçlar, iskonto etkisinin önemsiz olduğu durumlarda, fatura tutarından gösterilebilecektir. Değişiklikler derhal uygulanacaktır.

Yıllık İyileştirmeler - 2011-2013 Dönemi

UFRS 16 Kiralama İşlemleri

UMSK Ocak 2016'da UFRS 16 "Kiralama İşlemleri" standardını yayınlanmıştır. Yeni standart, faaliyet kiralaması ve finansal kiralama ayrımını ortadan kaldırarak kiracı durumundaki şirketler için birçok kiralamanın tek bir model altında bilançoya alınmasını gerektirmektedir. Kiralayan durumundaki şirketler için muhasebeleştirme büyük ölçüde değişmemiş olup faaliyet kiralaması ile finansal kiralama arasındaki fark devam etmektedir. UFRS 16, UMS 17 ve UMS 17 ile ilgili Yorumların yerine geçecek olup 1 Ocak 2019 ve sonrasında başlayan yıllık hesap dönemleri için geçerlidir. UFRS 15 "Müşterilerle Yapılan Sözleşmelerden Doğan Hasılat" standardı da uygulandığı sürece UFRS 16 için erken uygulamaya izin verilmektedir. Grup, standardın finansal durumu ve performansı üzerine etkilerini değerlendirmektedir.

UFRYK 23 Gelir Vergisi Muameleleri Konusundaki Belirsizlikler

Yorum, gelir vergisi muameleleri konusunda belirsizlikler olması durumunda, "UMS 12 Gelir Vergileri"nde yer alan muhasebeleştirme ve ölçüm gereksinimlerinin nasıl uygulanacağına açıklık getirmektedir.

Gelir vergisi muameleleri konusunda belirsizlik olması durumunda, yorum:

- (a)** işletmenin belirsiz vergi muamelelerini ayrı olarak değerlendirip değerlendirmedini;
- (b)** işletmenin vergi muamelelerinin vergi otoriteleri tarafından incelenmesi konusunda yapmış olduğu varsayımları;
- (c)** işletmenin vergilendirilebilir karını (vergi zararını), vergi matrahını, kullanılmamış vergi zararlarını, kullanılmamış vergi indirimlerini ve vergi oranlarını nasıl belirlediğini; ve
- (d)** işletmenin bilgi ve koşullardaki değişiklikleri nasıl değerlendirdiğini

ele almaktadır.

Yorum, 1 Ocak 2019 ve sonrasında başlayan yıllık hesap dönemleri için uygulanacaktır. Erken uygulamaya izin verilmektedir. İşletme bu yorumu erken uygulaması durumunda, erken uyguladığına dair açıklama yapacaktır. İşletme, ilk uygulamada, bu yorumu UMS 8'e uygun olarak geriye dönük, ya da ilk uygulama tarihinde birikmiş etkiyi geçmiş yıl kar zararının (veya uygunsuz, özkaynak kaleminin diğer bir unsurunun) açılış bakiyesine bir düzeltme olarak kaydetmek suretiyle geriye dönük olarak uygulayabilir.

Söz konusu değişikliklerin Grup'un finansal durumu ve performansı üzerindeki etkileri değerlendirilmektedir.

GÜBRE FABRİKALARI TÜRK ANONİM ŞİRKETİ

31 ARALIK 2017 TARİHİ İTİBARIYLA

KONSOLİDE FİNANSAL TABLOLARA İLİŞKİN NOTLAR

(Tutarlar aksi belirtilmedikçe Türk Lirası ("TL") olarak ifade edilmiştir.)

NOT 2 - KONSOLİDE FİNANSAL TABLOLARIN SUNUMUNA İLİŞKİN ESASLAR (Devamı)

2.2 TÜRKİYE FİNANSAL RAPORLAMA STANDARTLARI'NDAKİ DEĞİŞİKLİKLER (DEVAMI)

UFRS 17 - Yeni Sigorta Sözleşmeleri Standardı

UMSK, sigorta sözleşmeleri için muhasebeleştirme ve ölçüm, sunum ve açıklamayı kapsayan kapsamlı yeni bir muhasebe standardı olan UFRS 17'yi yayımlamıştır. UFRS 17 hem sigorta sözleşmelerinden doğan yükümlülüklerin güncel bilanço değerleri ile ölçümünü hem de karın hizmetlerin sağlandığı dönem boyunca muhasebeleştirmesini sağlayan bir model getirmektedir. UFRS 17, 1 Ocak 2021 ve sonrasında başlayan yıllık hesap dönemleri için uygulanacaktır. Erken uygulamaya izin verilmektedir. Standart Grup için geçerli değildir ve Grup'un finansal durumu veya performansı üzerinde etkisi olmayacaktır.

Negatif Tazminli Erken Ödeme Özellikleri (UFRS 9 Değişiklik)

Ekim 2017'de, UMSK, bazı erken ödenebilir finansal varlıkların işletme tarafından itfa edilmiş maliyetinden ölçülebilmeleri için UFRS 9 Finansal Araçlar'da ufak değişiklikler yayınlamıştır.

UFRS 9'u uygulayan işletme, erken ödenebilir finansal varlığı, gerçeğe uygun değer değişimi kar veya zarar yansıtılan varlık olarak ölçmektedir. Değişikliklerin uygulanması ile, belirli koşulların sağlanması durumunda, işletmeler negatif tazminli erken ödenebilir finansal varlıkları itfa edilmiş maliyetinden ölçebileceklerdir.

Değişiklik, 1 Ocak 2019 ve sonrasında başlayan yıllık hesap dönemleri için uygulanacaktır. Erken uygulamaya izin verilmektedir.

Değişiklik Grup için geçerli değildir ve Grup'un finansal durumu veya performansı üzerinde etkisi olmayacaktır.

Yıllık İyileştirmeler - 2015-2017 Dönemi

UMSK Aralık 2017'de, "IFRS Yıllık İyileştirmeler, 2015-2017 Dönemi"ni yayınlamıştır.

- UFRS 3 İşletme Birleşmeleri ve UFRS 11 Müşterek Anlaşmalar — UFRS 3'teki değişiklikler bir şirketin müşterek faaliyet olarak muhasebeleştirdiği işletmenin kontrolünü elde etmesi sonucu, ilgili işletmede kontrol öncesi sahip olduğu paylarını yeniden ölçmesi gerektiğine açıklık getirmektedir. UFRS 11'deki değişiklikler bir şirketin müşterek faaliyet olarak muhasebeleştirdiği işletmenin kontrolünü elde etmesi sonucu, ilgili işletmede kontrol öncesi sahip olduğu paylarını yeniden ölçmesine gerek olmadığına açıklık getirmektedir.

- UMS 12 Gelir Vergileri — Değişiklikler, temettülere (kar dağıtımı) ilişkin tüm gelir vergisi etkilerinin, vergilerin nasıl doğduğuna bakılmaksızın kar veya zararda muhasebeleştirilmesi gerektiği konusuna açıklık getirmektedir.

- UMS 23 Borçlanma Maliyetleri — Değişiklikler, ilgili varlık amaçlanan kullanıma veya satışa hazır duruma geldikten sonra ödenmemiş özel borçlanmaların bulunması durumunda, ilgili borcun şirketin genellikle genel borçlanmalarındaki aktifleştirme oranını belirlerken borçlandığı fonların bir parçası durumuna geldiğine açıklık getirmektedir.

Grup, iyileştirmelerin finansal durumu veya performansı üzerine etkilerini değerlendirmektedir.

GÜBRE FABRİKALARI TÜRK ANONİM ŞİRKETİ

31 ARALIK 2017 TARİHİ İTİBARIYLA

KONSOLİDE FİNANSAL TABLOLARA İLİŞKİN NOTLAR

(Tutarlar aksi belirtilmedikçe Türk Lirası ("TL") olarak ifade edilmiştir.)

NOT 2 - KONSOLİDE FİNANSAL TABLOLARIN SUNUMUNA İLİŞKİN ESASLAR (devamı)

2.3 ÖNEMLİ MUHASEBE POLİTİKALARININ ÖZETİ (DEVAMI)

2.3.1 Hasılat

Gelirler, tahsil edilmiş veya edilecek olan alacak tutarının gerçeğe uygun değeri üzerinden ölçülür. Tahmini müşteri iadeleri, indirimler ve karşılıklar söz konusu tutardan düşülmektedir.

Kimyevi gübre ve diğer petrokimya ürünlerinin satışından elde edilen gelir, aşağıdaki şartların tamamı yerine getirildiğinde muhasebeleştirilir:

Grup'un mülkiyetle ilgili tüm önemli riskleri ve kazanımları alıcıya devretmesi,

Grup'un mülkiyetle ilişkilendirilen ve süregelen bir idari katılımının ve satılan mallar üzerinde etkin bir kontrolünün olmaması,

Gelir tutarının güvenilir bir şekilde ölçülmesi,

İşlemlerle ilişkili ekonomik faydaların işletmeye akışının olası olması ve

İşlemlerden kaynaklanan ya da kaynaklanacak maliyetlerin güvenilir bir şekilde ölçülmesi.

2.3.2 Temettü ve faiz geliri

Faiz geliri, kalan anapara bakiyesi ile beklenen ömrü boyunca ilgili finansal varlıktan elde edilecek tahmini nakit girişlerini söz konusu varlığın kayıtlı değerine indirgeyen efektif faiz oranı nispetinde ilgili dönemde tahakkuk ettirilir.

Temettü geliri, hissedarların temettü alma hakkı doğduğu zaman kayda alınır.

2.3.3 Kira geliri

Yatırım amaçlı gayrimenkullerden elde edilen kira geliri, ilgili kiralama sözleşmesi boyunca doğrusal yöntemle göre muhasebeleştirilir.

2.3.4 Stoklar

Stoklar, maliyetin ya da net gerçekleştirilebilir değerinin düşük olanı ile değerlendirilmektedir. Sabit ve değişken genel üretim giderlerinin bir kısmını da içeren maliyetler stokların bağlı bulunduğu sınıfa uygun olan yöntemle göre ve çoğunlukla ilk-giren-ilk-çıkarmak ve ağırlıklı ortalama yöntemlerine göre değerlendirilir.

Net gerçekleştirilebilir değer, olağan ticari faaliyet içerisinde oluşan tahmini satış fiyatından tahmini tamamlanma maliyeti ile satışı gerçekleştirmek için yüklenilmesi gereken tahmini maliyetlerin toplamının indirilmesiyle elde edilir. Stokların net gerçekleştirilebilir değeri maliyetinin altına düştüğünde, stokların net gerçekleştirilebilir değerini indirgenir ve değer düşüklüğünün oluştuğu yılda gelir tablosuna gider olarak yansıtılır. Daha önce stokların net gerçekleştirilebilir değere indirgenmesine neden olan koşulların geçerliliğini kaybetmesi veya değişen ekonomik koşullar nedeniyle net gerçekleştirilebilir değerinde artış olduğu kanıtlandığı durumlarda, ayrılan değer düşüklüğü karşılığı iptal edilir. İptal edilen tutar önceden ayrılan değer düşüklüğü tutarı ile sınırlıdır.

Maliyet sistemi olarak safha maliyet sistemi kullanılmaktadır. Stoklarda ilk madde mamul ve emtia için ilk giren ilk çıkar, yardımcı ve yedek malzemeler için aylık hareketli ortalama maliyet yöntemi uygulanmaktadır.

GÜBRE FABRİKALARI TÜRK ANONİM ŞİRKETİ

31 ARALIK 2017 TARİHİ İTİBARIYLA

KONSOLİDE FİNANSAL TABLOLARA İLİŞKİN NOTLAR

(Tutarlar aksi belirtilmedikçe Türk Lirası ("TL") olarak ifade edilmiştir.)

NOT 2 - KONSOLİDE FİNANSAL TABLOLARIN SUNUMUNA İLİŞKİN ESASLAR (devamı)

2.3 ÖNEMLİ MUHASEBE POLİTİKALARININ ÖZETİ (DEVAMI)

2.3.5 Yatırım amaçlı gayrimenkuller

Yatırım amaçlı gayrimenkuller, kira ve/veya değer artış kazancı elde etmek amacıyla elde tutulan gayrimenkuller olup ilk olarak maliyet değerleri ve buna dahil olan işlem maliyetleri ile ölçülürler. Başlangıç muhasebeleştirilmesi sonrasında yatırım amaçlı gayrimenkuller, bilanço tarihi itibarıyla piyasa koşullarını yansıtan gerçeğe uygun değer ile değerlendirilir. Yatırım amaçlı gayrimenkullerin gerçeğe uygun değerindeki değişikliklerden kaynaklanan kazanç veya zararlar oluştuğu dönemde kar veya zarar tablosuna dahil edilirler.

Sahibi tarafından kullanılmakta olan gayrimenkuller gerçeğe uygun değer esaslı ile gösterilen yatırım amaçlı bir gayrimenkule dönüştüğü tarihe kadar amortisman tabii tutulmuş, bu tarihten sonra amortisman hesaplanmamıştır.

2.3.6 Maddi duran varlıklar

Üretim ya da mal veya hizmetin verilmesinde veya idari amaçlar için kullanımda tutulan arazi ve binalar, yeniden değerlendirilmiş tutarlarıyla ifade edilir. Yeniden değerlendirilmiş tutar, yeniden değerlendirme tarihinde tespit edilen gerçeğe uygun değerden sonraki dönemlerde oluşan birikmiş amortisman ve birikmiş değer düşüklüğü düşülerek tespit edilir. Yeniden değerlendirmeler bilanço tarihinde belirlenecek gerçeğe uygun değerlerin defter değerinden önemli farklılık göstermeyecek şekilde düzenli aralıklarla yapılır.

Söz konusu arazi ve binaların yeniden değerlendirilmesinden kaynaklanan artış, özkaynaktaki yeniden değerlendirme fonuna kaydedilir. Yeniden değerlendirme sonucu oluşan değer artışı, maddi duran varlıkla ilgili daha önceden gelir tablosunda gösterilen bir değer düşüklüğünün olması durumunda öncelikle söz konusu değer düşüklüğü nispetinde gelir tablosuna kaydedilir. Bahse konu arazi ve binaların yeniden değerlendirilmesinden oluşan defter değerindeki azalış, söz konusu varlığın daha önceki yeniden değerlendirilmesine ilişkin yeniden değerlendirme fonunda bulunan bakiyesini aşması durumunda gelir tablosuna kaydedilir.

Yeniden değerlendirilen binaların amortismanı gelir tablosunda yer alır. Yeniden değerlendirilen gayrimenkul satıldığında veya hizmetten çekildiğinde yeniden değerlendirme fonunda kalan bakiye doğrudan dağıtılmamış karlara transfer edilir. Varlık bilanço dışı bırakılmadıkça, yeniden değerlendirme fonundan dağıtılmamış karlara transfer yapılmaz.

Arazi ve binalar dışında kalan maddi duran varlıklar, maliyet değerlerinden birikmiş amortisman ve birikmiş değer düşüklükleri düşüldükten sonraki tutar üzerinden gösterilirler.

Arazi ve yapılmakta olan yatırımlar dışında, maddi duran varlıkların, maliyet veya değerlendirilmiş tutarları, beklenen faydalı ömürlerine göre doğrusal amortisman yöntemi kullanılarak amortisman tabii tutulur. Beklenen faydalı ömür, kalıntı değer ve amortisman yöntemi, tahminlerde ortaya çıkan değişikliklerin olası etkileri için her yıl gözden geçirilir ve tahminlerde bir değişiklik varsa ileriye dönük olarak muhasebeleştirilir.

Maddi duran varlıkların elden çıkarılması ya da bir maddi duran varlığın hizmetten alınması sonucu oluşan kazanç veya kayıp satış hasılatı ile varlığın defter değeri arasındaki fark olarak belirlenir ve gelir tablosuna dahil edilir.

GÜBRE FABRİKALARI TÜRK ANONİM ŞİRKETİ

31 ARALIK 2017 TARİHİ İTİBARIYLA

KONSOLİDE FİNANSAL TABLOLARA İLİŞKİN NOTLAR

(Tutarlar aksi belirtilmedikçe Türk Lirası ("TL") olarak ifade edilmiştir.)

NOT 2 - KONSOLİDE FİNANSAL TABLOLARIN SUNUMUNA İLİŞKİN ESASLAR (devamı)

2.3 ÖNEMLİ MUHASEBE POLİTİKALARININ ÖZETİ (DEVAMI)

2.3.6 Maddi duran varlıklar (devamı)

Amortisman, sınırsız kullanım ömrü olan arsalar hariç, 2004 yılsonuna kadar sabit kıymetlerin enflasyona göre düzeltilmiş değerleri üzerinden ve kıst amortisman esasına göre hesaplanmıştır. Maddi duran varlıklar aşağıda öngörülen ekonomik ömürler dikkate alınarak itfa edilmektedirler. (Not 12)

Binalar, yeraltı ve yerüstü düzenleri	1050 Yıl
Makine, tesis ve cihazlar	3-40 Yıl
Taşıt araçları	4-10 Yıl
Döşeme ve demirbaşlar	3-15Yıl
Özel maliyetler	5 Yıl

2.3.7 Maddi olmayan duran varlıklar

Maddi olmayan duran varlıklar, varlıkla ilişkilendirilen beklenen gelecekteki ekonomik yararların işletme için gerçekleşmesinin muhtemel olması ve varlığın maliyetinin güvenilir bir şekilde ölçülebilmesi durumunda, muhasebeleştirilmektedir

Maddi olmayan duran varlıklar ilk muhasebeleştirilmesi sırasında maliyet bedeliyle ölçülmektedir. Aynı şekilde elde edilen bir maddi olmayan duran varlığın maliyet bedeli satın alma fiyatından indirim ve iskontolar düşüldükten sonra, ithalat vergileri ve iade edilmeyen alış vergileri, varlığı amaçlanan kullanımına hazır hale getirmeye yönelik, doğrudan varlıkla ilişkilendirilebilen her türlü maliyet dahil edilerek tespit edilmektedir.

Maddi olmayan duran varlıkların tarihi maliyetleri satın alma tarihinden itibaren en son 31 Aralık 2004 tarihine kadar enflasyona göre düzeltilmiştir. Cari dönemde maddi olmayan duran varlıklar maliyet bedelleri üzerinden ekonomik ömürlerine göre normal amortisman yöntemi ile itfa edilmektedir. Bilançoda yer alan tutar 5 yılda itfa edilmektedir (Not 13).

2.3.8 Varlıklarda değer düşüklüğü

Şerefiye gibi sınırsız ömrü olan varlıklar itfaya tabi tutulmazlar. Bu varlıklar için her yıl değer düşüklüğü testi uygulanır. İtfaya tabi olan varlıklar için ise defter değerinin geri kazanılmasının mümkün olmadığı durum ya da olayların ortaya çıkması halinde değer düşüklüğü testi uygulanır. Varlığın defter değerinin geri kazanılabilir tutarını aşması durumunda değer düşüklüğü karşılığı kaydedilir. Geri kazanılabilir tutar, satış maliyetleri düşüldükten sonra elde edilen gerçeğe uygun değer veya kullanımdaki değer büyük olanıdır. Değer düşüklüğünün değerlendirilmesi için varlıklar ayrı tanımlanabilir nakit akımlarının olduğu en düşük seviyede gruplanır (nakit üreten birimler). Şerefiye haricinde değer düşüklüğüne tabi olan finansal olmayan varlıklar her raporlama tarihinde değer düşüklüğünün olası iptali için gözden geçirilir.

2.3.9 Borçlanma maliyetleri

Kullanıma ve satışa hazır hale getirilmesi önemli ölçüde zaman isteyen varlıklar (özellikli varlıklar) söz konusu olduğunda, satın alınması, yapımı veya üretimi ile doğrudan ilişkilendirilen borçlanma maliyetleri, ilgili varlık kullanıma veya satışa hazır hale getirilene kadar varlığın maliyetine dahil edilmektedir.

Diğer tüm borçlanma maliyetleri, oluştukları dönemde gelir tablosuna kaydedilmektedir.

GÜBRE FABRİKALARI TÜRK ANONİM ŞİRKETİ

31 ARALIK 2017 TARİHİ İTİBARIYLA

KONSOLİDE FİNANSAL TABLOLARA İLİŞKİN NOTLAR

(Tutarlar aksi belirtilmedikçe Türk Lirası ("TL") olarak ifade edilmiştir.)

NOT 2 - KONSOLİDE FİNANSAL TABLOLARIN SUNUMUNA İLİŞKİN ESASLAR (devamı)

2.3 ÖNEMLİ MUHASEBE POLİTİKALARININ ÖZETİ (DEVAMI)

2.3.10 Şerefiye

Konsolide finansal tablolarda, iktisap edilen Grup'un net varlıklarının makul değerindeki payı ile satın alma fiyatı arasındaki farkı gösteren şerefiye ve negatif şerefiye için, TFRS 3 İşletme Birleşmeleri Standardı çerçevesinde hesaplanan şerefiye her yılsonunda gözden geçirilerek varsa değer düşüklüğü ayrılmaktadır.

Değer düşüklüğü testinde, şerefiye, Grup'un her bir nakit üreten birimine tahsis edilir. Şerefiyenin tahsis edilmiş olduğu nakit üreten birimlerde değer düşüklüğünün olup olmadığını kontrol etmek amacıyla her yıl ya da değer düşüklüğünü göstergesi olduğu durumlarda daha sık değer düşüklüğü testi uygulanır. Nakit üreten birimin geri kazanılabilir tutarının defter değerinden düşük olduğu durumlarda, değer düşüklüğü ilk olarak nakit üreten birime tahsis edilen şerefiyenin defter değerini azaltmak için kullanılır ve sonra nispi oranları dahilinde diğer varlıkların defter değerini azaltmak için kullanılır. Şerefiye için ayrılmış değer düşüş karşılığı, daha sonraki dönemlerde iptal edilemez.

Satın almalara ilişkin negatif şerefiye söz konusu ise bu tutar oluşturduğu dönemde gelir olarak kaydedilir. Bir işletmenin satışından doğan kar ve zararlar satılan kuruluş üzerindeki şerefiyenin kayıtlı değerini de içerir.

2.3.11 Finansal araçlar

Finansal varlıklar

Gerçeğe uygun değer farkı kâr veya zarara yansıtılan finansal varlık olarak sınıflanan ve gerçeğe uygun değerinden kayıtlara alınanlar haricindeki finansal varlıklar, gerçeğe uygun piyasa değeri ile alım işlemiyle doğrudan ilişkilendirilebilen harcamaların toplam tutarı üzerinden muhasebeleştirilir. Yatırım araçlarının ilgili piyasa tarafından belirlenen süreye uygun olarak teslimatı koşulunu taşıyan bir kontrata bağlı olan finansal varlıkların alımı veya satışı sonucunda ilgili varlıklar, işlem tarihinde kayıtlara alınır veya kayıtlardan çıkarılır.

Finansal varlıklar "gerçeğe uygun değer farkı kâr veya zarara yansıtılan finansal varlıklar", "vadesine kadar elde tutulacak yatırımlar", "satılmaya hazır finansal varlıklar" ve "kredi ve alacaklar" olarak sınıflandırılır. Sınıflandırma, finansal varlığın elde edilme amacına ve özelliğine bağlı olarak, ilk kayda alma sırasında belirlenmektedir.

Etkin faiz yöntemi

Etkin faiz yöntemi, finansal varlığın itfa edilmiş maliyet ile değerlendirilmesi ve ilgili faiz gelirinin ilişkili olduğu döneme dağıtılması yöntemidir. Etkin faiz oranı; finansal aracın beklenen ömrü boyunca veya uygun olması durumunda daha kısa bir zaman dilimi süresince tahsil edilecek tahmini nakit toplamının, ilgili finansal varlığın tam olarak net bugünkü değerine indirgeyen orandır.

Gerçeğe uygun değer farkı kâr veya zarara yansıtılan finansal varlıklar dışında sınıflandırılan finansal varlıklar ile ilgili gelirler etkin faiz yöntemi kullanılmak suretiyle hesaplanmaktadır.

Gerçeğe uygun değer farkı kâr veya zarara yansıtılan finansal varlıklar

Gerçeğe uygun değer farkı gelir tablosuna yansıtılan finansal varlıklar; alım-satım amacıyla elde tutulan finansal varlıklardır. Bir finansal varlık kısa vadede elden çıkarılması amacıyla edinildiği zaman söz konusu kategoride sınıflandırılır. Finansal riske karşı etkili bir koruma aracı olarak belirlenmemiş olan türev ürünleri teşkil eden bahse konu finansal varlıklar da gerçeğe uygun değer farkı kâr veya zarara yansıtılan finansal varlıklar olarak sınıflandırılır.

GÜBRE FABRİKALARI TÜRK ANONİM ŞİRKETİ

31 ARALIK 2017 TARİHİ İTİBARIYLA

KONSOLİDE FİNANSAL TABLOLARA İLİŞKİN NOTLAR

(Tutarlar aksi belirtilmedikçe Türk Lirası ("TL") olarak ifade edilmiştir.)

NOT 2 - KONSOLİDE FİNANSAL TABLOLARIN SUNUMUNA İLİŞKİN ESASLAR (devamı)

2.3 ÖNEMLİ MUHASEBE POLİTİKALARININ ÖZETİ (DEVAMI)

2.3.11 Finansal araçlar (devamı)

Vadesine kadar elde tutulan finansal varlıklar

Grup'un vadesine kadar elde tutma olanağı ve niyeti olduğu, sabit veya belirlenebilir bir ödeme planına sahip, sabit vadeli borçlanma araçları, vadesine kadar elde tutulacak yatırımlar olarak sınıflandırılır. Vadesine kadar elde tutulacak yatırımlar etkin faiz yöntemine göre itfa edilmiş maliyet bedelinden değer düşüklüğü tutarı düşülerek kayıtlara alınır ve ilgili gelirler etkin faiz yöntemi kullanılmak suretiyle hesaplanır.

Türev finansal varlıklar

Grup, yabancı para riskinden korunmak için türev finansal araçlar tutmaktadır. ve gerçeğe uygun değer farkı kar / zarara yansıtılan finansal araç olarak sınıflamaktadır. Türev araçların ilk olarak sözleşme tarihindeki gerçeğe uygun değerini yansıtan elde etme maliyeti üzerinden kayda alınmakta ve kayda alınmalarını izleyen dönemlerde gerçeğe uygun değer ile değerlendirilmektedir. Bir finansal araç, ileriki bir tarihte satılmak veya geri satın alınmak amacıyla edinilmiş ise bu grupta sınıflanır. Türev araçlar, gerçeğe uygun değer pozitif olması durumunda varlık, negatif olması durumunda ise yükümlülük olarak muhasebeleştirilmektedir.

Grup'un gerçeğe uygun değer farkı kar/zarara yansıtılan türev araçlarını vadeli yabancı para alım-satım sözleşmelerinden oluşturmaktadır. Türev finansal araçlar ilk kayıtlara alınmalarına müteakiben, gerçeğe uygun değerleriyle ölçülüp gerçeğe uygun değerlerindeki değişimler gerçekleştiği anda kar veya zarara yansıtılmıştır.

Satılmaya hazır finansal varlıklar

Grup tarafından elde tutulan ve aktif bir piyasada işlem gören borsaya kote özkaynak araçları ile bazı borçlanma senetleri satılmaya hazır finansal varlıklar olarak sınıflandırılır ve gerçeğe uygun değerleriyle gösterilir. Grup'un aktif bir piyasada işlem görmeyen ve borsaya kote olmayan fakat satılmaya hazır finansal varlık olarak sınıflanan özkaynak araçları bulunmakta ve gerçeğe uygun değerleri güvenilir olarak ölçülemediği için maliyet değerleriyle gösterilmektedir.

Krediler ve alacaklar

Sabit ve belirlenebilir ödemeleri olan, piyasada işlem görmeyen ticari ve diğer alacaklar ve krediler bu kategoride sınıflandırılır. Krediler ve alacaklar etkin faiz yöntemi kullanılarak iskonto edilmiş maliyeti üzerinden değer düşüklüğü düşülerek gösterilir.

Finansal varlıklarda değer düşüklüğü

Gerçeğe uygun değer farkı kâr veya zarara yansıtılan finansal varlıklar dışındaki finansal varlık veya finansal varlık grupları, her bilanço tarihinde değer düşüklüğüne uğradıklarına ilişkin göstergelerin bulunup bulunmadığına dair değerlendirmeye tabi tutulur. Finansal varlığın ilk muhasebeleştirilmesinden sonra bir veya birden fazla olayın meydana gelmesi ve söz konusu olayın ilgili finansal varlık veya varlık grubunun güvenilir bir biçimde tahmin edilebilen gelecekteki nakit akımları üzerindeki olumsuz etkisi sonucunda ilgili finansal varlığın değer düşüklüğüne uğradığına ilişkin tarafsız bir göstergenin bulunması durumunda değer düşüklüğü zararı oluşur. İtfa edilmiş değerinden gösterilen finansal varlıklar için değer düşüklüğü tutarı gelecekte beklenen tahmini nakit akımlarının finansal varlığın etkin faiz oranı üzerinden iskonto edilerek hesaplanan bugünkü değeri ile defter değeri arasındaki farktır.

GÜBRE FABRİKALARI TÜRK ANONİM ŞİRKETİ

31 ARALIK 2017 TARİHİ İTİBARIYLA

KONSOLİDE FİNANSAL TABLOLARA İLİŞKİN NOTLAR

(Tutarlar aksi belirtilmedikçe Türk Lirası ("TL") olarak ifade edilmiştir.)

NOT 2 - KONSOLİDE FİNANSAL TABLOLARIN SUNUMUNA İLİŞKİN ESASLAR (devamı)

2.3 ÖNEMLİ MUHASEBE POLİTİKALARININ ÖZETİ (DEVAMI)

2.3.11 Finansal araçlar (devamı)

Finansal varlıklarda değer düşüklüğü (devamı)

Bir karşılık hesabının kullanılması yoluyla defter değerinin azaltıldığı ticari alacaklar haricinde, bütün finansal varlıklarda, değer düşüklüğü doğrudan ilgili finansal varlığın kayıtlı değerinden düşülür. Ticari alacağın tahsil edilememesi durumunda söz konusu tutar karşılık hesabından düşülerek silinir. Karşılık hesabındaki değişimler gelir tablosunda muhasebeleştirilir.

Satılmaya hazır özkaynak araçları haricinde, değer düşüklüğü zararı sonraki dönemde azalır ve azalış değer düşüklüğü zararının muhasebeleştirilmesi sonrasında meydana gelen bir olayla ilişkilendirilebiliyorsa, önceden muhasebeleştirilen değer düşüklüğü zararı, değer düşüklüğünün iptal edileceği tarihte yatırımın değer düşüklüğü hiçbir zaman muhasebeleştirilmemiş olması durumunda ulaşacağı itfa edilmiş maliyet tutarını aşmayacak şekilde gelir tablosunda iptal edilir.

Satılmaya hazır özkaynak araçlarının gerçeğe uygun değerinde değer düşüklüğü sonrasında meydana gelen artış, doğrudan özkaynaklarda muhasebeleştirilir.

Nakit ve nakit benzerleri

Nakit ve nakit benzeri kalemleri, nakit para, vadesiz mevduat ve satın alım tarihinden itibaren vadeleri 3 ay veya 3 aydan daha az olan, hemen nakde çevrilebilecek olan ve önemli tutarda değer değişikliği riski taşımayan yüksek likiditeye sahip diğer kısa vadeli yatırımlardır.

Finansal yükümlülükler

Grup'un finansal yükümlülükleri ve özkaynak araçları, sözleşmeye bağlı düzenlemelere, finansal bir yükümlülüğün ve özkaynağa dayalı bir aracın tanımlanma esasına göre sınıflandırılır. Grup'un tüm borçları düşüldükten sonra kalan varlıklarındaki hakkı temsil eden sözleşme özkaynağa dayalı finansal araçtır. Belirli finansal yükümlülükler ve özkaynağa dayalı finansal araçlar için uygulanan muhasebe politikaları aşağıda belirtilmiştir.

Finansal yükümlülükler gerçeğe uygun değer farkı kâr veya zarara yansıtılan finansal yükümlülükler veya diğer finansal yükümlülükler olarak sınıflandırılır.

Gerçeğe uygun değer farkı kâr veya zarara yansıtılan finansal yükümlülükler

Gerçeğe uygun değer farkı kâr veya zarara yansıtılan finansal yükümlülükler, gerçeğe uygun değeriyle kayda alınır ve her raporlama döneminde, bilanço tarihindeki gerçeğe uygun değeriyle yeniden değerlendirilir. Gerçeğe uygun değerlerindeki değişim, gelir tablosunda muhasebeleştirilir. Gelir tablosunda muhasebeleştirilen net kazanç ya da kayıplar, söz konusu finansal yükümlülük için ödenen faiz tutarını da kapsar.

Diğer finansal yükümlülükler

Diğer finansal yükümlülükler, finansal borçlar dâhil, başlangıçta işlem maliyetlerinden arındırılmış gerçeğe uygun değerleriyle muhasebeleştirilir.

Diğer finansal yükümlülükler sonraki dönemlerde etkin faiz oranı üzerinden hesaplanan faiz gideri ile birlikte etkin faiz yöntemi kullanılarak itfa edilmiş maliyet bedelinden muhasebeleştirilir.

GÜBRE FABRİKALARI TÜRK ANONİM ŞİRKETİ

31 ARALIK 2017 TARİHİ İTİBARIYLA

KONSOLİDE FİNANSAL TABLOLARA İLİŞKİN NOTLAR

(Tutarlar aksi belirtilmedikçe Türk Lirası ("TL") olarak ifade edilmiştir.)

NOT 2 - KONSOLİDE FİNANSAL TABLOLARIN SUNUMUNA İLİŞKİN ESASLAR (devamı)

2.3 ÖNEMLİ MUHASEBE POLİTİKALARININ ÖZETİ (DEVAMI)

2.3.11 Finansal araçlar (devamı)

Kiralama - kiralayan durumunda Grup

Mülkiyete ait risk ve kazanımların önemli bir kısmının kiracıya ait olduğu kiralama işlemi, finansal kiralama olarak sınıflandırılır. Diğer kiralamalar faaliyet kiralaması olarak sınıflanır.

Grup'un cari dönemde finansal kiralama işlemi bulunmamaktadır.

Faaliyet kiralamasına ilişkin kira gelirleri, ilgili kira dönemi boyunca doğrusal yöntem ile muhasebeleştirilir. Kiralamanın gerçekleşmesi ve müzakere edilmesinde katlanılan doğrudan başlangıç maliyetleri kiralanın varlığın maliyetine dâhil edilir ve doğrusal yöntem ile kira süresi boyunca itfa edilir.

Mülkiyete ait risk ve kazanımların önemli bir kısmının kiracıya ait olduğu kiralama işlemleri, finansal kiralama olarak sınıflandırılırken diğer kiralamalar faaliyet kiralaması olarak sınıflandırılır.

Grup'un cari dönemde finansal kiralama işlemi bulunmamaktadır.

Faaliyet kiralamaları için yapılan ödemeler (kiralayandan kira işleminin gerçekleşebilmesi için alınan veya alınacak olan teşvikler de kira dönemi boyunca doğrusal yöntem ile gelir tablosuna kaydedilir), kira dönemi boyunca doğrusal yöntem ile gelir tablosuna kaydedilir.

2.3.12 Kur değişiminin etkileri

Grup'un her işletmesinin kendi finansal tabloları faaliyette buldukları temel ekonomik çevrede geçerli olan para birimi (fonksiyonel para birimi) ile sunulmuştur. Her işletmenin finansal durumu ve faaliyet sonuçları, Şirket'in geçerli para birimi olan ve konsolide finansal tablolar için sunum birimi olan TL cinsinden ifade edilmiştir.

Her bir işletmenin finansal tablolarının hazırlanması sırasında, yabancı para cinsinden (her bir işletmenin fonksiyonel para birimi dışındaki para birimleri) gerçekleşen işlemler, işlem tarihindeki kurlar esas alınmak suretiyle kaydedilmektedir. Bilançoda yer alan dövizde endeksli parasal varlık ve yükümlülükler bilanço tarihinde geçerli olan kurlar kullanılarak fonksiyonel para birimine çevrilmiştir. Gerçeğe uygun değeri ile izlenmekte olan parasal olmayan kalemlerden yabancı para cinsinden kaydedilmiş olanlar, gerçeğe uygun değer belirlendiği tarihteki kurlar esas alınmak suretiyle TL'ye çevrilmiştir. Tarihi maliyet cinsinden ölçülen yabancı para birimindeki parasal olmayan kalemler yeniden çevrilmeye tabi tutulmazlar.

Kur farkları, aşağıda belirtilen durumlar haricinde, oluştukları dönemdeki kar ya da zararda muhasebeleştirilirler:

Geleceğe yönelik kullanım amacıyla inşa edilmekte olan varlıklarla ilişkili olan ve yabancı para birimiyle gösterilen borçlar üzerindeki faiz maliyetlerine düzeltme kalemi olarak ele alınan ve bu tür varlıkların maliyetine dâhil edilen kur farkları,

GÜBRE FABRİKALARI TÜRK ANONİM ŞİRKETİ

31 ARALIK 2017 TARİHİ İTİBARIYLA

KONSOLİDE FİNANSAL TABLOLARA İLİŞKİN NOTLAR

(Tutarlar aksi belirtilmedikçe Türk Lirası ("TL") olarak ifade edilmiştir.)

NOT 2 - KONSOLİDE FİNANSAL TABLOLARIN SUNUMUNA İLİŞKİN ESASLAR (devamı)

2.3 ÖNEMLİ MUHASEBE POLİTİKALARININ ÖZETİ (DEVAMI)

2.3.12 Kur değişiminin etkileri (devamı)

Yabancı para biriminden kaynaklanan risklere (risklere karşı finansal koruma sağlamaya ilişkin muhasebe politikaları aşağıda açıklanmaktadır) karşı finansal koruma sağlamak amacıyla gerçekleştirilen işlemlerden kaynaklanan kur farkları,

Yurtdışı faaliyetindeki net yatırımın bir parçasını oluşturan, çevrim yedeklerinde muhasebeleştirilen ve net yatırımın satışında kar ya da zararla ilişkilendirilen, ödenme niyeti ya da ihtimali olmayan yurtdışı faaliyetlerden kaynaklanan parasal borç ve alacaklardan doğan kur farkları.

Grup'un yabancı faaliyetlerindeki varlık ve yükümlülükler, konsolide finansal tablolarda bilanço tarihinde geçerli olan kurlar kullanılarak TL cinsinden ifade edilir. Gelir ve gider kalemleri, işlemlerin gerçekleştiği tarihteki kurların kullanılması gereken dönem içerisindeki döviz kurlarında önemli bir dalgalanma olmadığı takdirde (önemli dalgalanma olması halinde, işlem tarihindeki kurlar kullanılır), dönem içerisindeki ortalama kurlar kullanılarak çevrilir. Oluşan kur farkı özkaynak olarak sınıflandırılır ve Grup'un çevrim fonuna transfer edilir. Söz konusu çevrim farklılıkları yabancı faaliyetin elden çıkarıldığı dönemde gelir tablosuna kaydedilir.

Yurtdışında faaliyet satın alımından kaynaklanan şerefiye ve gerçeğe uygun değer düzeltmeleri, yurtdışındaki faaliyetin varlık ve yükümlülüğü olarak ele alınır ve dönem sonu kuru kullanılarak çevrilir.

2.3.13 Pay başına kazanç

Konsolide gelir tablosunda belirtilen pay başına kazanç, net karın, yıl boyunca piyasada bulunan hisse senetlerinin ağırlıklı ortalama sayısına bölünmesi ile bulunmuştur.

Türkiye'de şirketler, sermayelerini, hissedarlarına geçmiş yıl karlarından dağıttıkları "bedelsiz hisse" yolu ile arttırabilmektedirler. Bu tip "bedelsiz hisse" dağıtımları, pay başına kazanç hesaplamalarında, ihraç edilmiş hisse gibi değerlendirilir. Buna göre, bu hesaplamalarda kullanılan ağırlıklı ortalama hisse sayısı, söz konusu hisse senedi dağıtımlarının geçmişe dönük etkileri de dikkate alınarak bulunmuştur.

2.3.14 Raporlama döneminden sonraki olaylar

Raporlama döneminden sonraki olaylar; kara ilişkin herhangi bir duyuru veya diğer seçilmiş finansal bilgilerin kamuya açıklanmasından sonra ortaya çıkmış olsalar bile, bilanço tarihi ile bilançonun yayımı için yetkilendirilme tarihi arasındaki tüm olayları kapsar.

Grup, bilanço tarihinden sonraki düzeltme gerektiren olayların ortaya çıkması durumunda, finansal tablolara alınan tutarları bu yeni duruma uygun şekilde düzeltir.

2.3.15 Karşılıklar, koşullu varlık ve yükümlülükler

Geçmiş olaylardan kaynaklanan mevcut bir yükümlülüğün bulunması, yükümlülüğün yerine getirilmesinin muhtemel olması ve söz konusu yükümlülük tutarının güvenilir bir şekilde tahmin edilebilir olması durumunda finansal tablolarda karşılık ayrılır.

Karşılık olarak ayrılan tutar, yükümlülüğe ilişkin risk ve belirsizlikler göz önünde bulundurularak, bilanço tarihi itibarıyla yükümlülüğün yerine getirilmesi için yapılacak harcamanın en güvenilir şekilde tahmin edilmesi yoluyla hesaplanır.

GÜBRE FABRİKALARI TÜRK ANONİM ŞİRKETİ

31 ARALIK 2017 TARİHİ İTİBARIYLA

KONSOLİDE FİNANSAL TABLOLARA İLİŞKİN NOTLAR

(Tutarlar aksi belirtilmedikçe Türk Lirası ("TL") olarak ifade edilmiştir.)

NOT 2 - KONSOLİDE FİNANSAL TABLOLARIN SUNUMUNA İLİŞKİN ESASLAR (devamı)

2.3 ÖNEMLİ MUHASEBE POLİTİKALARININ ÖZETİ (DEVAMI)

2.3.15 Karşılıklar, koşullu varlık ve yükümlülükler (devamı)

Karşılığın, mevcut yükümlülüğün karşılanması için gerekli tahmini nakit akımlarını kullanarak ölçülmesi durumunda söz konusu karşılığın defter değeri, ilgili nakit akımlarının bugünkü değerine eşittir.

Karşılığın ödenmesi için gerekli olan ekonomik faydanın bir kısmı ya da tamamının üçüncü taraflarca karşılanmasının beklendiği durumlarda, tahsil edilecek tutar, ilgili tutarın tahsil edilmesinin hemen kesin olması ve güvenilir bir şekilde ölçülmesi halinde varlık olarak muhasebeleştirilir

2.3.16 Kurum kazancı üzerinden hesaplanan vergiler

Türk Vergi Mevzuatı, ana şirket ve onun yurt dışında kurulu bağlı ortaklığına konsolide vergi beyannamesi hazırlamasına izin vermediğinden, ekli konsolide finansal tablolarda da yansıtıldığı üzere, vergi karşılıkları her bir işletme bazında ayrı olarak hesaplanmıştır.

Gelir vergisi gideri, cari vergi ve ertelenmiş vergi giderinin toplamından oluşur.

Cari vergi

Cari yıl vergi yükümlülüğü, dönem karının vergiye tabi olan kısmı üzerinden hesaplanır. Vergiye tabi kâr, diğer yıllarda vergilendirilebilir ya da vergiden indirilebilir kalemler ile vergilendirilmesi ya da vergiden indirilmesi mümkün olmayan kalemleri hariç tutması nedeniyle, gelir tablosunda yer verilen kârdan farklılık gösterir. Grup'un cari vergi yükümlülüğü bilanço tarihi itibarıyla yasallaşmış ya da önemli ölçüde yasallaşmış vergi oranı kullanılarak hesaplanmıştır.

Ertelenmiş vergi

Ertelenmiş vergi yükümlülüğü veya varlığı, varlıkların ve yükümlülüklerin finansal tablolarda gösterilen tutarları ile yasal vergi matrahı hesabında dikkate alınan tutarları arasındaki geçici farklılıkların bilanço yöntemine göre vergi etkilerinin yasallaşmış vergi oranları dikkate alınarak hesaplanmasıyla belirlenmektedir. Ertelenmiş vergi yükümlülükleri vergilendirilebilir geçici farkların tümü için hesaplanırken, indirilebilir geçici farklardan oluşan ertelenmiş vergi varlıkları, gelecekte vergiye tabi kar elde etmek suretiyle söz konusu farklardan yararlanmanın kuvvetle muhtemel olması şartıyla hesaplanmaktadır. Bahse konu varlık ve yükümlülükler, ticari ya da mali kar/zararı etkilemeyen işleme ilişkin geçici fark, şerefiye veya diğer varlık ve yükümlülüklerin ilk defa finansal tablolara alınmasından (işletme birleşmeleri dışında) kaynaklanıyorsa muhasebeleştirilmez.

Ertelenmiş vergi yükümlülükleri, Grup'un geçici farklılıkların ortadan kalkmasını kontrol edebildiği ve yakın gelecekte bu farkın ortadan kalkma olasılığının düşük olduğu durumlar haricinde, bağlı ortaklık ve iştiraklerdeki yatırımlar ve iş ortaklıklarındaki paylar ile ilişkilendirilen vergilendirilebilir geçici farkların tümü için hesaplanır. Bu tür yatırım ve paylar ile ilişkilendirilen vergilendirilebilir geçici farklardan kaynaklanan ertelenmiş vergi varlıkları, yakın gelecekte vergiye tabi yeterli kar elde etmek suretiyle söz konusu farklardan yararlanmanın kuvvetle muhtemel olması ve gelecekte ilgili farkların ortadan kalkmasının muhtemel olması şartlarıyla hesaplanmaktadır.

Ertelenmiş vergi varlığının kayıtlı değeri, her bilanço tarihi itibarıyla gözden geçirilir. Ertelenmiş vergi varlığının kayıtlı değeri, bir kısmının veya tamamının sağlayacağı faydanın elde edilmesine imkan verecek düzeyde mali kar elde etmenin muhtemel olmadığı ölçüde azaltılır.

GÜBRE FABRİKALARI TÜRK ANONİM ŞİRKETİ

31 ARALIK 2017 TARİHİ İTİBARIYLA

KONSOLİDE FİNANSAL TABLOLARA İLİŞKİN NOTLAR

(Tutarlar aksi belirtilmedikçe Türk Lirası ("TL") olarak ifade edilmiştir.)

NOT 2 - KONSOLİDE FİNANSAL TABLOLARIN SUNUMUNA İLİŞKİN ESASLAR (devamı)

2.3 ÖNEMLİ MUHASEBE POLİTİKALARININ ÖZETİ (DEVAMI)

2.3.16 Kurum kazancı üzerinden hesaplanan vergiler (devamı)

Ertelenmiş vergi varlıkları ve yükümlülükleri varlıkların gerçekleşeceği veya yükümlülüklerin yerine getirileceği dönemde geçerli olması beklenen ve bilanço tarihi itibarıyla yasallaşmış veya önemli ölçüde yasallaşmış vergi oranları (vergi düzenlemeleri) üzerinden hesaplanır. Ertelenmiş vergi varlıkları ve yükümlülüklerinin hesaplanması sırasında, Grup'un bilanço tarihi itibarıyla varlıklarının defter değerini geri kazanması ya da yükümlülüklerini yerine getirmesi için tahmin ettiği yöntemlerin vergi sonuçları dikkate alınır.

Ertelenmiş vergi varlıkları ve yükümlülükleri, cari vergi varlıklarıyla cari vergi yükümlülüklerini mahsup etme ile ilgili yasal bir hakkın olması veya söz konusu varlık ve yükümlülüklerin aynı vergi mercii tarafından toplanan gelir vergisiyle ilişkilendirilmesi ya da Grup'un cari vergi varlık ve yükümlülüklerini netleştirmek suretiyle ödeme niyetinin olması durumunda mahsup edilir.

Doğrudan özkaynakta alacak ya da borç olarak muhasebeleştirilen kalemler (ki bu durumda ilgili kalemlere ilişkin ertelenmiş vergi de doğrudan özkaynakta muhasebeleştirilir) ile ilişkilendirilen ya da işletme birleşmelerinin ilk kayda alımından kaynaklananlar haricindeki cari vergi ile döneme ait ertelenmiş vergi, gelir tablosunda gider ya da gelir olarak muhasebeleştirilir. İşletme birleşmelerinde, şerefiye hesaplanmasında ya da satın alınan, satın alınan bağlı ortaklığın tanımlanabilen varlık, yükümlülük ve şarta bağlı borçlarının gerçeğe uygun değerinde elde ettiği payın satın alım maliyetini aşan kısmının belirlenmesinde vergi etkisi göz önünde bulundurulur.

2.3.17 Çalışanlara sağlanan faydalar

Kıdem tazminatları

Türkiye'de mevcut kanunlar ve toplu iş sözleşmeleri hükümlerine göre kıdem tazminatı, emeklilik veya işten çıkarılma durumunda ödenmektedir. Güncellenmiş olan TMS 19 Çalışanlara Sağlanan Faydalar Standardı ("TMS 19") uyarınca söz konusu türdeki ödemeler tanımlanmış emeklilik fayda planları olarak nitelendirilir. İran'da uygulanan kıdem tazminatı uygulaması Türkiye'deki uygulama ile benzerlikler göstermekte, herhangi önemli bir fark bulunmamaktadır. Buna ek olarak Razi'nin özelleştirilmesi sürecinde çalışanlara erken emeklilik hakkı tanınmış ve bu hakka ilişkin yükümlülük Razi tarafından TMS 19 kapsamında kayıtlara alınmıştır.

Bilançoda muhasebeleştirilen kıdem tazminatı yükümlülüğü, tüm çalışanların emeklilikleri dolayısıyla ileride doğması beklenen yükümlülük tutarlarının net bugünkü değerine göre hesaplanmış ve finansal tablolara yansıtılmıştır.

Kıdem teşvik primi

Yürürlükteki toplu iş sözleşmesi uyarınca sözleşme kapsamındaki personele belirli kıdem sürelerini tamamladıkları yıllarda kıdem teşvik primi ödenmektedir. Söz konusu teşvik primi için hesaplanan yükümlülük kayıtlara yansıtılmaktadır (Not 17).

İzin karşılıkları

Şirket personelinin önceki yıllarda kullanmadığı izinler neticesinde oluşmuş bulunan izin ücretleri için karşılık ayrılmaktadır (Not 17).

GÜBRE FABRİKALARI TÜRK ANONİM ŞİRKETİ

31 ARALIK 2017 TARİHİ İTİBARIYLA

KONSOLİDE FİNANSAL TABLOLARA İLİŞKİN NOTLAR

(Tutarlar aksi belirtilmedikçe Türk Lirası ("TL") olarak ifade edilmiştir.)

NOT 2 - KONSOLİDE FİNANSAL TABLOLARIN SUNUMUNA İLİŞKİN ESASLAR (devamı)

2.3 ÖNEMLİ MUHASEBE POLİTİKALARININ ÖZETİ (DEVAMI)

2.3.18 Nakit akış tablosu

Nakit akım tablosunda, döneme ilişkin nakit akımları işletme, yatırım ve finansman faaliyetlerine dayalı bir biçimde sınıflandırılarak raporlanır.

Esas faaliyetlerden kaynaklanan nakit akımları, Grup'un gübre ve petrokimya ürünleri satışı faaliyetlerinden kaynaklanan nakit akımlarını gösterir.

Yatırım faaliyetleriyle ilgili nakit akımları, Grup'un yatırım faaliyetlerinde (sabit yatırımlar ve finansal yatırımlar) kullandığı ve elde ettiği nakit akışlarını gösterir.

Finansman faaliyetlerine ilişkin nakit akımları, Grup'un finansman faaliyetlerinde kullandığı kaynakları ve bu kaynakların geri ödemelerini gösterir.

Nakit ve nakit benzeri değerler, nakit para, vadesiz mevduat ve satın alım tarihinden itibaren vadeleri 3 ay veya 3 aydan daha az olan, hemen nakde çevrilebilecek olan ve önemli tutarda değer değişikliği riskini taşımayan yüksek likiditeye sahip diğer kısa vadeli yatırımlardır.

2.3.19 Sermaye ve temettüleri

Adi hisseler, özsermaye olarak sınıflandırılır. Adi hisseler üzerinden dağıtılan temettüleri, temettü dağıtım kararı alındığı dönemde birikmiş kardan indirilerek ödenecek temettü yükümlülüğü olarak sınıflandırılır.

2.3.20 Konsolidasyon esasları

a) 31 Aralık 2017 tarihinde sona eren yıla ait konsolide finansal tablolar, 31 Aralık 2017 tarihinde sona eren yıla ait konsolide finansal tablolarda belirtilen esaslarla tutarlı olarak hazırlanan ana şirket olan Gübretaş'ın ve Bağlı Ortaklıkları'nın finansal tablolarını kapsamaktadır.

b) 31 Aralık 2017 tarihi itibarıyla konsolidasyona tabi tutulan Bağlı Ortaklıklar'ın oy hakları ve etkin ortaklık payları 31 Aralık 2016 tarihinde sona eren yıla ait konsolide finansal tablolarda belirtilen oy hakları ve etkin ortaklık paylarından değişiklik göstermemiştir. Bağlı Ortaklıklar'a ait finansal durum tabloları ve gelir tabloları tam konsolidasyon yöntemi kullanılarak konsolide edilmiş olup, Şirket'in sahip olduğu payların kayıtlı iştirak değeri, ilgili özkaynak ile karşılıklı olarak netleştirilmiştir. Şirket ile Bağlı Ortaklıkları arasındaki işlemler ve bakiyeler konsolidasyon kapsamında karşılıklı olarak silinmektedir. Şirket'in sahip olduğu bağlı ortaklık hisselerinin kayıtlı değerleri ve bu hisselerden kaynaklanan temettüleri, ilgili özkaynak ve kapsamlı gelir tablosu hesaplarından netleştirilmiştir.

c) Şirket'in önemli etkiye sahip olduğu yatırımlar özkaynaktan pay alma yöntemi kullanılmak suretiyle konsolidasyon kapsamına alınırlar. Özkaynaktan pay alma yöntemine göre muhasebeleştirilen yatırımlar konsolide finansal durum tablosunda, alış maliyetinin üzerine Grup'un iştirakin net varlıklarındaki payına alım sonrası değişikliklerin eklenmesi veya çıkarılması ve varsa değer düşüklüğü karşılığının düşülmesiyle gösterilmektedir. Konsolide kapsamlı gelir tablosu, Grup'un iştirakin faaliyetleri sonucundaki payını yansıtmaktadır. Bu yatırımların kar veya zararına henüz yansıtılmamış tutarların bu yatırımların özkaynaklarında ortaya çıkardığı değişiklikler de Grup'un yatırımdaki payı oranında yatırımın defter değerinde düzeltme yapılmasını gerekli kılabilir. Bu değişikliklerden Grup'a düşen pay doğrudan Grup'un kendi özkaynaklarında muhasebeleştirilir.

GÜBRE FABRİKALARI TÜRK ANONİM ŞİRKETİ

31 ARALIK 2017 TARİHİ İTİBARIYLA

KONSOLİDE FİNANSAL TABLOLARA İLİŞKİN NOTLAR

(Tutarlar aksi belirtilmedikçe Türk Lirası ("TL") olarak ifade edilmiştir.)

NOT 2 - KONSOLİDE FİNANSAL TABLOLARIN SUNUMUNA İLİŞKİN ESASLAR (devamı)

2.3 ÖNEMLİ MUHASEBE POLİTİKALARININ ÖZETİ (DEVAMI)

2.3.20 Konsolidasyon esasları (devamı)

d) Grup'un toplam oy haklarının %20'nin altında olduğu veya %20'nin üzerinde olmakla birlikte Grup'un önemli bir etkiye sahip olmadığı veya konsolide finansal tablolar açısından önemlilik teşkil etmeyen, teşkilatlanmış piyasalarda işlem görmeyen satılmaya hazır finansal varlıklar gerçeğe uygun değerleriyle, gerçeğe uygun değerleri güvenilir bir şekilde belirlenemeyen satılmaya hazır finansal varlıklar maliyet bedelleri üzerinden, varsa, değer kaybı ile ilgili karşılık düşüldükten sonra konsolide finansal tablolara yansıtılmıştır.

e) Bağlı Ortaklıklar'ın net varlıklarında ve faaliyet sonuçlarında ana ortaklık dışı paya sahip hissedarların payları, konsolide finansal durum tablosu ve kapsamlı gelir tablosunda kontrol gücü olmayan pay olarak gösterilmiştir.

2.3.21 Önemli muhasebe tahmin ve varsayımları

Konsolide finansal tabloların Türkiye Finansal Raporlama Standartları'na göre hazırlanmasında Grup Yönetimi'nin, raporlanan varlık ve yükümlülük tutarlarını etkileyecek, bilanço tarihi itibarı ile oluşması muhtemel yükümlülük ve taahhütleri ve raporlama dönemi itibarıyla gelir ve gider tutarlarını belirleyen varsayımlar ve tahminler yapması gerekmektedir. Bu tahmin ve varsayımlar Grup Yönetimi'nin mevcut olaylar ve işlemlere ilişkin en iyi bilgilerine dayanmasına rağmen fiili sonuçlar ile farklılık gösterebilir. Tahminler düzenli olarak gözden geçirilmekte, gerekli düzeltmeler yapılmakta ve gerçekleştirikleri dönem gelir tablosunda yansıtılmaktadırlar. Gelecek finansal dönemde, varlık ve yükümlülüklerin kayıtlı değerinde düzeltmelere neden olma riski olan tahmin ve varsayımlar aşağıda belirtilmiştir:

Net gerçekleştirilebilir değer

Stoklar maliyetin veya net gerçekleştirilebilir değerinin düşük olanı ile değerlendirilir. Net gerçekleştirilebilir değer, olağan ticari faaliyet içerisinde tahmini satış fiyatından tahmini tamamlama maliyeti ve satışını gerçekleştirilmek için gerekli tahmini satış maliyeti toplamının indirilmesiyle elde edilen tutardır.

Şerefiye değer düşüklüğü

Şerefiye Grup tarafından her yıl değer düşüklüğü için gözden geçirilir. Bilanço tarihi itibarıyla şerefiye Razi'nin satın alımı sonucu oluşmuştur ve Razi şerefiye değer düşüklüğü testi için nakit üreten birim olarak tanımlanmıştır. Bu kullanım değeri hesaplamaları iskonto edilmiş vergi sonrası nakit akım tahminlerini içermekte olup Amerikan Doları bazında tespit edilen bu projeksiyonlar Grup Yönetimi tarafından onaylanan yıllık bütçelere dayanmaktadır. Kullanım değeri hesaplamalarında iskonto oranı %14 büyüme oranı %4 (31 Aralık 2016: iskonto %24, büyüme %1), olarak kullanılmıştır. Gösterim amaçlı vergi öncesi iskonto oranı yaklaşık %24'dir (31 Aralık 2016: 24%) Kullanılan iskonto oranı vergi sonrası iskonto oranı olup şirkete özgü riskleri de içermektedir. Grup, 31 Aralık 2017 tarihi itibarıyla yukarıdaki varsayımları kullanarak yapmış olduğu değer düşüklüğü testleri sonucunda şerefiye tutarında herhangi bir değer düşüklüğü tespit etmemiştir.

GÜBRE FABRİKALARI TÜRK ANONİM ŞİRKETİ

31 ARALIK 2017 TARİHİ İTİBARIYLA

KONSOLİDE FİNANSAL TABLOLARA İLİŞKİN NOTLAR

(Tutarlar aksi belirtilmedikçe Türk Lirası ("TL") olarak ifade edilmiştir.)

NOT 2 - KONSOLİDE FİNANSAL TABLOLARIN SUNUMUNA İLİŞKİN ESASLAR (devamı)

2.3 ÖNEMLİ MUHASEBE POLİTİKALARININ ÖZETİ (DEVAMI)

2.3.21 Önemli muhasebe tahmin ve varsayımları (devamı)

Ertelenmiş Vergi

Grup, vergiye esas yasal finansal tabloları ile TFRS'ye göre hazırlanmış konsolide finansal tabloları arasındaki farklılıklardan kaynaklanan geçici zamanlama farkları için ertelenmiş vergi varlığı ve yükümlülüğü muhasebeleştirmektedir. Ertelenmiş vergi varlıklarının kısmen ya da tamamen geri kazanılabilir tutarı mevcut koşullar altında tahmin edilmiştir. Değerlendirme sırasında, gelecekteki kar projeksiyonları, cari dönemlerde oluşan zararlar, kullanılmamış zararların ve diğer vergi varlıklarının son kullanılabilirliği tarihler ve gerektiğinde kullanılabilir vergi planlama stratejileri göz önünde bulundurulmuştur. Elde edilen veriler ışığında, Grup'un gelecekte elde edilecek vergiye tabi kar ertelenmiş vergi varlıklarının tamamını karşılamaya yetmiyorsa, ertelenmiş vergi varlığının tamamı ve bir kısmına karşılık ayrılır. Eğer gelecekteki faaliyet sonuçları, Grup'un şu andaki beklentilerini aşarsa, kayıtlara alınmamış ertelenmiş vergi varlığını kayıtlara almak gerekebilir.

Gayrimenkullerin Gerçeğe Uygun Değeri

Grup'un 31 Aralık 2017 tarihindeki yatırım amaçlı gayrimenkullerinin gerçeğe uygun değeri Grup ile ilişkisi olmayan bağımsız bir ekspertiz şirketi tarafından gerçekleştirilen değerlemeye göre elde edilmiştir. Türkiye Sermaye Piyasası Kurulu ile Bankacılık Düzenleme ve Denetleme Kurulu tarafından yetkilendirilmiş bir bağımsız ekspertiz şirketi olan Yetkin Gayrimenkul Değerleme ve Danışmanlık A.Ş. söz konusu yerlerdeki taşınmazların değerlemesi konusunda uygun nitelik ve deneyime sahiptir. Uluslararası Değerleme Standartları'na uygun olan Emsal Karşılaştırma Yöntemi, Maliyet Yaklaşımı, Gelirlerin Kapitalizasyonu Yaklaşımı yöntemlerinden uygun olanıyla tespit edilmiştir. Emsal Karşılaştırma Yöntemi yakın dönemde pazara çıkarılmış ve satılmış/kiraya verilmiş benzer gayrimenkuller dikkate alınarak Pazar değerini etkileyebilecek kriterler çerçevesinde fiyat ayarlaması yapıldıktan sonra birim fiyat belirlenmektedir. Değerlemedeki takdir tapu takyidatlarını dikkate almamakta ayrıca taşınmazla ilgili herhangi bir dava bulunmadığı kabulüne dayanmaktadır. Maliyet Yaklaşımı Yöntemi var olan yapının günümüz koşullarında yeniden inşa edilme maliyetini referans almaktadır. Gelirlerin Kapitalizasyonu Yöntemi ise potansiyel gelir kaynaklarının, nakit akışlarının, boşluk-kira kayıplarının da dâhil edilip, faaliyet giderlerinin düşüldüğü ve tekrar satış hasılatının da yatırımın içine dahil edildiği, uygun bir geri dönüş iskonto oranıyla hesaplayan getiri kapitalizasyonudur.

GÜBRE FABRİKALARI TÜRK ANONİM ŞİRKETİ

31 ARALIK 2017 TARİHİ İTİBARIYLA

KONSOLİDE FİNANSAL TABLOLARA İLİŞKİN NOTLAR

(Tutarlar aksi belirtilmedikçe Türk Lirası ("TL") olarak ifade edilmiştir.)

NOT 3 - DİĞER İŞLETMELERDEKİ PAYLAR

Özkaynak yöntemine göre muhasebeleştirilen iştiraklerin bilanço ve gelir tablosu aşağıdaki gibidir:

	Negmar Denizcilik Yatırım A.Ş.		Tarkim Bitki Koruma San. ve Tic. A.Ş.	
	31 Aralık 2017	31 Aralık 2016	31 Aralık 2017	31 Aralık 2016
Dönen varlıklar	39.869.994	54.446.057	60.793.636	36.674.021
Duran varlıklar	364.307.801	404.140.909	7.386.532	6.937.248
Kısa vadeli yükümlülükler	170.242.369	153.933.182	17.113.601	13.868.509
Uzun vadeli yükümlülükler	343.042.526	408.501.193	18.867.167	7.179.844
Net (yükümlülükler) / varlıklar	(109.107.100)	(103.847.409)	32.199.400	22.562.916

	Negmar Denizcilik Yatırım A.Ş.		Tarkim Bitki Koruma San. ve Tic. A.Ş.	
	31 Aralık 2017	31 Aralık 2016	31 Aralık 2017	31 Aralık 2016
Net satış	309.964.232	290.410.423	73.019.221	46.734.092
Net kar / (zarar)	1.757.177	(8.238.952)	9.636.485	1.109.757
Kontrol gücü olmayan pay	(340.665)	2.454.354	-	-
Ana ortaklık payı	2.097.842	(10.693.306)	-	-

Özkaynak yöntemine göre muhasebeleştirilen iştiraklerin konsolide finansal durum tablosunda yer alan net varlık tutarları aşağıdaki gibidir:

	31 Aralık 2017	31 Aralık 2016
Negmar Denizcilik Yatırım A.Ş. (Not 8)	(43.642.840)	(41.538.964)
Tarkim Bitki Koruma San. ve Tic. A.Ş.(Not 3)	12.879.760	9.025.166
Toplam net yükümlülükler	(30.763.080)	(32.513.798)

Özkaynak yöntemiyle muhasebeleştirilen iştiraklerin dönem faaliyet sonuçlarına etkisi aşağıdaki gibidir:

	31 Aralık 2017	31 Aralık 2016
Negmar Denizcilik Yatırım A.Ş.		
-Net kar	839.137	(4.277.322)
-Yabancı para çevrim farkları	(2.947.695)	(11.647.678)
Tarkim Bitki Koruma San. ve Tic. A.Ş. - net kar	3.854.594	443.903
Toplam	1.746.036	(15.481.097)

GÜBRE FABRİKALARI TÜRK ANONİM ŞİRKETİ

31 ARALIK 2017 TARİHİ İTİBARIYLA

KONSOLİDE FİNANSAL TABLOLARA İLİŞKİN NOTLAR

(Tutarlar aksi belirtilmedikçe Türk Lirası ("TL") olarak ifade edilmiştir.)

NOT 3 - DİĞER İŞLETMELERDEKİ PAYLAR (devamı)

	2017		2016	
	Negmar Denizcilik Yatırım A.Ş.	Tarkim Bitki Koruma San. ve Tic. A.Ş.	Negmar Denizcilik Yatırım A.Ş.	Tarkim Bitki Koruma San. ve Tic. A.Ş.
İştirak oranı	%40	%40	%40	%40
Özkaynak toplamı	(109.107.100)	32.199.400	(103.847.409)	22.562.916
1 Ocak itibarıyla	(38.760.174)	9.025.166	(25.613.963)	8.581.263
Cari yıl toplam kapsamlı gelir / (gider)	(4.882.666)	3.854.594	(15.925.001)	443.903
31 Aralık itibarıyla	(43.642.840)	12.879.760	(41.538.964)	9.025.166

NOT 4 - BÖLÜMLERE GÖRE RAPORLAMA

Grup, TFRS 8 Faaliyet Bölümleri'ni 1 Ocak 2009 tarihinden itibaren uygulamaya başlamış olup, Grup'un faaliyetlerine ilişkin karar almaya yetkili mercii tarafından düzenli olarak gözden geçirilen iç raporlara dayanarak faaliyet bölümleri belirlemiştir.

Grup'un karar almaya yetkili mercii olan Yönetim Kurulu, bölümlere tahsis edilecek kaynaklara ilişkin kararların alınması ve bölümlerin performansının değerlendirilmesi amacıyla sonuçları ve faaliyetleri coğrafi bölümler bazında incelemektedir. Şirket'in Türkiye'de, bağlı ortaklık durumundaki Razi'nin ise İran'da faaliyeti bulunmaktadır.

Şirket Türkiye genelinde kimyevi gübre üretim ve satış faaliyetleri yürütmektedir. Razi şirketi ise kimyevi gübre ve gübre hammaddeleri imalatı ve satışını yapmaktadır.

Grup Yönetimi, faaliyet sonuçlarını ve performansını TFRS'ye göre hazırlanmış finansal tablolar üzerinden değerlendirdiğinden dolayı, bölümlere göre raporlama hazırlanırken TFRS konsolide finansal tablolar kullanılmaktadır.

GÜBRE FABRİKALARI TÜRK ANONİM ŞİRKETİ

31 ARALIK 2017 TARİHİ İTİBARIYLA

KONSOLİDE FİNANSAL TABLOLARA İLİŞKİN NOTLAR

(Tutarlar aksi belirtilmedikçe Türk Lirası ("TL") olarak ifade edilmiştir.)

NOT 4 - BÖLÜMLERE GÖRE RAPORLAMA (devamı)

31 Aralık 2017 ve 31 Aralık 2016 tarihleri itibarıyla bilançoların bölümlere göre dağılımı aşağıdaki gibidir:

	Türkiye		İran	Konsolidasyon Düzeltilmeleri	Toplam
Varlıklar	31 Aralık 2017	31 Aralık 2017	31 Aralık 2017	31 Aralık 2017	31 Aralık 2017
Dönen Varlıklar	1.097.834.828	891.666.346	-	-	1.989.501.174
Duran Varlıklar	1.252.246.568	706.845.545	(250.606.123)	(250.606.123)	1.708.485.990
Toplam Varlıklar	2.350.081.396	1.598.511.891	(250.606.123)	(250.606.123)	3.697.987.164
Kaynaklar					
Kısa Vadeli Yükümlülükler	1.350.507.560	803.931.617	25.428.515	25.428.515	2.179.867.692
Uzun Vadeli Yükümlülükler	84.226.869	226.381.516	-	-	310.608.385
Özkaynaklar	915.346.967	568.198.758	(276.034.638)	(276.034.638)	1.207.511.087
Toplam Kaynaklar	2.350.081.396	1.598.511.891	(250.606.123)	(250.606.123)	3.697.987.164

	Türkiye		İran	Konsolidasyon Düzeltilmeleri	Toplam
Varlıklar	31 Aralık 2016	31 Aralık 2016	31 Aralık 2016	31 Aralık 2016	31 Aralık 2016
Dönen Varlıklar	907.952.697	865.671.784	(125.335.866)	(125.335.866)	1.648.288.615
Duran Varlıklar	1.169.418.644	809.182.231	(243.757.109)	(243.757.109)	1.734.843.766
Toplam Varlıklar	2.077.371.341	1.674.854.015	(369.092.975)	(369.092.975)	3.383.132.381
Kaynaklar					
Kısa Vadeli Yükümlülükler	1.110.247.988	856.388.007	(111.555.034)	(111.555.034)	1.855.080.961
Uzun Vadeli Yükümlülükler	109.653.576	216.779.779	-	-	326.433.355
Özkaynaklar	857.469.777	601.686.229	(257.537.941)	(257.537.941)	1.201.618.065
Toplam Kaynaklar	2.077.371.341	1.674.854.015	(369.092.975)	(369.092.975)	3.383.132.381

GÜBRE FABRİKALARI TÜRK ANONİM ŞİRKETİ

31 ARALIK 2017 TARİHİ İTİBARIYLA

KONSOLİDE FİNANSAL TABLOLARA İLİŞKİN NOTLAR

(Tutarlar aksi belirtilmedikçe Türk Lirası ("TL") olarak ifade edilmiştir.)

NOT 4 - BÖLÜMLERE GÖRE RAPORLAMA (devamı)

31 Aralık 2017 ve 31 Aralık 2016 tarihlerinde sona eren yıllara ait kar veya zarar tablolarının bölümlere göre dağılımı aşağıdaki gibidir:

	Türkiye	İran	Konsolidasyon Düzeltilmeleri	Toplam
Esas Faaliyet Gelirleri	1 Ocak 2017 31 Aralık 2017	1 Ocak 2017 31 Aralık 2017	1 Ocak 2017 31 Aralık 2017	1 Ocak 2017 31 Aralık 2017
Satış Gelirleri (Net)	2.273.950.745	1.383.888.122	(170.577.417)	3.487.261.450
Satışların Maliyeti (-)	(2.045.439.490)	(1.093.935.723)	170.577.417	(2.968.797.796)
Brüt Kar	228.511.255	289.952.399	-	518.463.654
Pazarlama, Satış ve Dağıtım Giderleri (-)	(118.508.593)	(160.017.123)	-	(278.525.716)
Genel Yönetim Giderleri (-)	(27.431.271)	(142.696.964)	-	(170.128.235)
Esas Faaliyetlerden Diğer Gelirler / Giderler (-) (net)	21.321.546	(5.608.775)	(989.706)	14.723.065
Esas Faaliyet Karı	103.892.937	(18.370.463)	(989.706)	84.532.768
Yatırım Faaliyetlerinden gelirler / giderler (-) (Net)	6.662.917	-	-	6.662.917
Özkaynak Yöntemiyle Değerlenen Yatırımların kar/zararındaki paylar	4.693.731	-	-	4.693.731
Finansman Gideri Öncesi Faaliyet Karı	115.249.585	(18.370.463)	(989.706)	95.889.416
Finansman Giderleri (-)	(100.147.832)	15.813.164	-	(84.334.666)
Vergi Öncesi Kar	15.101.753	(2.557.299)	(989.706)	11.554.750
Vergi Gideri	-	(5.302.407)	-	(5.302.407)
Ertelenmiş Vergi Geliri / (Gideri)	26.373.275	(6.802.950)	-	19.570.325
Dönem Karı / (Zararı)	41.475.028	(14.662.656)	(989.706)	25.822.668

GÜBRE FABRİKALARI TÜRK ANONİM ŞİRKETİ

31 ARALIK 2017 TARİHİ İTİBARIYLA

KONSOLİDE FİNANSAL TABLOLARA İLİŞKİN NOTLAR

(Tutarlar aksi belirtilmedikçe Türk Lirası ("TL") olarak ifade edilmiştir.)

NOT 4 - BÖLÜMLERE GÖRE RAPORLAMA (devamı)

	Türkiye	İran	Konsolidasyon Düzeltmeleri	Toplam
Esas Faaliyet Gelirleri	1 Ocak 2016 31 Aralık 2016	1 Ocak 2016 31 Aralık 2016	1 Ocak 2016 31 Aralık 2016	1 Ocak 2016 31 Aralık 2016
Satış Gelirleri (Net)	1.804.262.519	1.236.438.730	(205.861.458)	2.834.839.791
Satışların Maliyeti (-)	(1.648.757.063)	(986.874.577)	217.417.183	(2.418.214.457)
Brüt Kar	155.505.456	249.564.153	11.555.725	416.625.334
Pazarlama, Satış ve Dağıtım Giderleri (-)	(97.056.126)	(132.021.258)	-	(229.077.384)
Genel Yönetim Giderleri (-)	(28.291.366)	(99.665.975)	-	(127.957.341)
Esas Faaliyetlerden Diğer Gelirler / Giderler (-) (net)	(33.651.118)	28.650.561	4.995	(4.995.562)
Esas Faaliyet Karı	(3.493.154)	46.527.481	11.560.720	54.595.047
Yatırım Faaliyetlerinden Gelirler / Giderler (-) (net)	305.985.454	-	(303.648.853)	2.336.601
Özkaynak Yöntemiyle Değerlenen Yatırımların kar/zararındaki paylar	(3.833.419)	-	-	(3.833.419)
Finansman Gideri Öncesi Faaliyet Karı	298.658.881	46.527.481	(292.088.133)	53.098.229
Finansman Giderleri (-)	(58.048.435)	11.190.591	-	(46.857.844)
Vergi Öncesi Kar	240.610.446	57.718.072	(292.088.133)	6.240.385
Vergi Gideri	(15.904.458)	(4.882.305)	-	(20.786.763)
Ertelenmiş Vergi Geliri / (Gideri)	(13.488.138)	(13.040.957)	(2.888.931)	(29.418.026)
Dönem Karı / (Zararı)	211.217.850	39.794.810	(294.977.064)	(43.964.404)

Yatırım harcamaları:

31 Aralık 2017 ve 31 Aralık 2016 tarihlerinde sona eren yıllara ait bölüm varlıklarına ilişkin yatırım harcamaları aşağıdaki gibidir:

	1 Ocak -31 Aralık 2017	1 Ocak - 31 Aralık 2016
Gübre Fabrikaları T.A.Ş.	70.333.018	68.710.410
Razi Petrochemical Co. ve Bağlı Ortaklıkları	39.889.440	25.247.689
Toplam	110.222.458	93.958.099

GÜBRE FABRİKALARI TÜRK ANONİM ŞİRKETİ

31 ARALIK 2017 TARİHİ İTİBARIYLA

KONSOLİDE FİNANSAL TABLOLARA İLİŞKİN NOTLAR

(Tutarlar aksi belirtilmedikçe Türk Lirası ("TL") olarak ifade edilmiştir.)

NOT 4 - BÖLÜMLERE GÖRE RAPORLAMA (devamı)

Amortisman / itfa payları:

31 Aralık 2017 ve 31 Aralık 2016 tarihlerinde sona eren yıllara ait bölüm varlıklarına ilişkin amortisman ve itfa payları aşağıdaki gibidir:

	1 Ocak - 31 Aralık 2017	1 Ocak - 31 Aralık 2016
Gübre Fabrikaları T.A.Ş.	20.074.771	15.230.667
Razi Petrochemical Co. ve Bağlı Ortaklıkları	51.769.125	54.857.811
Toplam	71.843.896	70.088.478

NOT 5 - NAKİT VE NAKİT BENZERLERİ

	31 Aralık 2017	31 Aralık 2016
Kasa	455.770	17.237
Banka	223.009.623	119.788.896
- Vadesiz mevduat	32.835.443	52.772.601
- Vadeli mevduat	190.174.180	67.016.295
Diğer hazır değerler (*)	4.495.467	16.713.437
Toplam	227.960.860	136.519.570
Bloke mevduat (**)	(4.772.785)	(11.000.143)
Nakit akış tablosundaki nakit ve nakit benzerleri	223.188.075	125.519.427

(*) 31 Aralık 2017 ve 31 Aralık 2016 tarihleri itibarıyla, diğer hazır değerler Gübretaş'ın kredi kart alacaklarından oluşmaktadır.

(**) 31 Aralık 2017 tarihi itibarıyla, Raintrade'in akreditif alımlarına ilişkin 4.772.785 TL bloke tutar hesaplarında bulunmaktadır.

Vadeli mevduatlar

31 Aralık 2017 ve 31 Aralık 2016 tarihleri itibarıyla vadeli mevduatların vadeleri üç aydan kısa olup, etkin faiz yöntemi ile değerlendirilmiş değerleri aşağıdaki gibidir:

Vadeli Mevduatlar (TL):

Faiz oranı (%)	Vade	31 Aralık 2017
10,00	Ocak 2018	2.000.000
Toplam		2.000.000

Faiz oranı (%)	Vade	31 Aralık 2016
8,00	Ocak 2017	1.200.000
Toplam		1.200.000

GÜBRE FABRİKALARI TÜRK ANONİM ŞİRKETİ

31 ARALIK 2017 TARİHİ İTİBARIYLA

KONSOLİDE FİNANSAL TABLOLARA İLİŞKİN NOTLAR

(Tutarlar aksi belirtilmedikçe Türk Lirası ("TL") olarak ifade edilmiştir.)

NOT 5 - NAKİT VE NAKİT BENZERLERİ (devamı)

Vadeli mevduatlar (Döviz):

				31 Aralık 2017
Faiz oranı (%)	Vade	Döviz cinsi	Döviz tutarı	TL karşılığı
Libor+0,5	Ocak 2018	EUR	3.034	13.701
10 - 15	Ocak 2018	Mil. IRR	741.837	77.588.037
2,8-3,95	Ocak 2018	USD	29.314.786	110.572.442
				188.174.180
				31 Aralık 2016
Faiz oranı (%)	Vade	Döviz cinsi	Döviz tutarı	TL karşılığı
Libor+0,5	Ocak 2017	EUR	132.232	490.568
10 - 20	Ocak 2017	Mil. IRR	502.305	54.601.136
2,26 - 2,49	Ocak 2017	USD	3.047.451	10.724.591
				65.816.295

NOT 6 - KISA VE UZUN VADELİ BORÇLANMALAR

31 Aralık 2017 ve 31 Aralık 2016 tarihleri itibarıyla kısa ve uzun vadeli borçlanmaların detayı aşağıdaki gibidir:

	31 Aralık 2017	31 Aralık 2016
Kısa vadeli borçlanmalar	910.740.757	798.391.047
Uzun vadeli borçlanmaların kısa vadeli kısımları	54.914.049	42.297.246
Kısa vadeli finansal kiralama borçları	1.576.787	-
Toplam	967.231.593	840.688.293
Kısa ve uzun vadeli borçlanmalar	31 Aralık 2017	31 Aralık 2016
1yıl içerisinde ödenecek	967.231.593	840.688.293
1 - 5 yıl içerisinde ödenecek	72.295.391	99.492.773
Toplam	1.039.526.984	940.181.066

a) Kısa vadeli borçlanmalar ve uzun vadeli borçlanmaların kısa vadeli kısımları:

31 Aralık 2017 tarihi itibarıyla kısa vadeli borçlanmaların ve uzun vadeli borçlanmaların kısa vadeli kısımlarının detayı aşağıdaki gibidir:

GÜBRE FABRİKALARI TÜRK ANONİM ŞİRKETİ

31 ARALIK 2017 TARİHİ İTİBARIYLA

KONSOLİDE FİNANSAL TABLOLARA İLİŞKİN NOTLAR

(Tutarlar aksi belirtilmedikçe Türk Lirası ("TL") olarak ifade edilmiştir.)

NOT 6 - KISA VE UZUN VADELİ BORÇLANMALAR (devamı)**a) Kısa vadeli borçlanmalar ve uzun vadeli borçlanmaların kısa vadeli kısımları (devamı):**

Banka kredileri:

Para birimi	Vade	Ortalama etkin yıllık Faiz oranı (%)	Orijinal Tutar	TL Tutar
EUR	Nisan 2018	2,65-3,40	54.858.790	247.714.866
USD	Ocak 2018	3,25	19.147.289	72.221.661
TL	Mart 2017	13-15,75	481.361.899	481.361.899
Toplam				801.298.426

Diğer finansal borçlanmalar (*):

Para birimi	Vade	Ortalama etkin yıllık Faiz oranı (%)	Orijinal Tutar	TL Tutar
EUR	Ocak 2018	Libor+0,5	36.398.268	164.356.380
Toplam				164.356.380

Finansal kiralama borçları

Para birimi	Vade	Ortalama etkin yıllık Faiz oranı (%)	Orijinal Tutar	TL Tutar
TL	Aralık 2018	19	1.576.787	1.576.787
Toplam				1.576.787

31 Aralık 2016 tarihi itibarıyla kısa vadeli borçlanmaların ve uzun vadeli borçlanmaların kısa vadeli kısımlarının detayı aşağıdaki gibidir:

Banka kredileri:

Para birimi	Vade	Ortalama etkin yıllık Faiz oranı (%)	Orijinal Tutar	TL Tutar
EUR	Ocak 2017	0,03	11.401.182	42.297.246
USD	Eylül 2017	3,25	60.659.750	213.473.792
TL	Kasım 2017	10,85-11,45	318.892.475	318.892.475
Toplam				574.663.513

GÜBRE FABRİKALARI TÜRK ANONİM ŞİRKETİ

31 ARALIK 2017 TARİHİ İTİBARIYLA

KONSOLİDE FİNANSAL TABLOLARA İLİŞKİN NOTLAR

(Tutarlar aksi belirtilmedikçe Türk Lirası ("TL") olarak ifade edilmiştir.)

NOT 6 - KISA VE UZUN VADELİ BORÇLANMALAR (devamı)

Diğer finansal borçlanmalar (*):

Para birimi	Vade	Ortalama etkin yıllık Faiz oranı (%)	Orijinal Tutar	TL Tutar
EUR	Ocak 2017	Libor+0,5	71.706.725	266.024.780
Toplam				266.024.780

(*) Kısa vadeli finansal borçlanmalar içinde yer alan ilgili tutarlar Razi'nin özelleştirilme öncesi sahibi konumundaki National Petrochemical Company ("NPC") ye olan finansal nitelikteki borç tutarını göstermektedir.

b) Uzun vadeli borçlanmalar

	31 Aralık 2017	31 Aralık 2016
Uzun vadeli krediler (Gübretaş)	68.741.400	99.492.773
Uzun vadeli finansal kiralama borçları	3.553.991	-
Toplam	72.295.391	99.492.773

Banka kredileri:

31 Aralık 2017 tarihi itibariyle uzun vadeli borçlanmaların detayı aşağıdaki gibidir:

Para birimi	Vade	Ortalama etkin yıllık Faiz oranı (%)	Orijinal Tutar	TL Tutar
EUR	Ocak 2020	3,40	15.223.430	68.741.400
Toplam				68.741.400

Finansal kiralama borçları

Para birimi	Vade	Ortalama etkin yıllık Faiz oranı (%)	Orijinal Tutar	TL Tutar
TL	Eylül 2020	19	3.553.991	3.553.991
Toplam				3.553.991

31 Aralık 2016 tarihi itibariyle uzun vadeli borçlanmaların detayı aşağıdaki gibidir:

Para birimi	Vade	Ortalama etkin yıllık Faiz oranı (%)	Orijinal Tutar	TL Tutar
EUR	Ocak 2020	3,4	26.818.182	99.492.773
Toplam				99.492.773

GÜBRE FABRİKALARI TÜRK ANONİM ŞİRKETİ

31 ARALIK 2017 TARİHİ İTİBARIYLA

KONSOLİDE FİNANSAL TABLOLARA İLİŞKİN NOTLAR

(Tutarlar aksi belirtilmedikçe Türk Lirası ("TL") olarak ifade edilmiştir.)

NOT 7 - TİCARİ ALACAKLAR VE BORÇLAR

Kısa vadeli ticari alacaklar:

	31 Aralık 2017	31 Aralık 2016
Ticari Alacaklar	256.058.016	286.966.164
Alacak Senetleri	1.951.173	3.321.819
Petrol Bakanlığı İştiraklerinden Alacaklar	98.183.716	15.386.214
Kısa Vadeli Ticari Alacaklar (Brüt)	356.192.905	305.674.197
Şüpheli Ticari Alacak Karşılığı	(8.798.412)	(4.365.809)
Kısa Vadeli Ticari Alacaklar (Net)	347.394.493	301.308.388

Grup tahsili şüpheli görünen alacakların teminatsız olması ve tahsilat riskinin oluşması halinde şüpheli alacak karşılığı ayırmaktadır.

Grup'un şüpheli alacaklar ve bu alacaklarla ilgili ayrılan karşılıklara ilişkin bilgisi aşağıdaki gibidir:

Vadeden sonra geçen süre	31 Aralık 2017	31 Aralık 2016
9 aydan fazla	8.798.412	4.365.809
Toplam	8.798.412	4.365.809

31 Aralık tarihlerinde sona eren dönemler için şüpheli ticari alacaklar karşılığının hareketleri aşağıdaki gibidir:

	2017	2016
1 Ocak itibarıyla	4.365.809	4.365.809
Dönem gideri	4.432.603	-
31 Aralık itibarıyla	8.798.412	4.365.809

31 Aralık 2017 tarihi itibarıyla vadesi geçmemiş alacaklara ilişkin teminatlar aşağıdaki gibidir:

	31 Aralık 2017	31 Aralık 2016
Teminat mektupları	268.519.609	253.128.074
Teminat çekleri/senetleri	60.787.401	60.937.401
Toplam	329.307.010	314.065.475

Kısa vadeli ticari borçlar:

	31 Aralık 2017	31 Aralık 2016
Satıcılar (Gübretaş)	494.382.879	345.133.568
Satıcılar (Razi)	43.944.978	96.247.990
NIOC 'a borçlar (Razi)	249.958.136	182.745.018
Diğer ticari borçlar	26.695.219	2.899.936
Toplam	814.981.212	627.026.512

GÜBRE FABRİKALARI TÜRK ANONİM ŞİRKETİ

31 ARALIK 2017 TARİHİ İTİBARIYLA

KONSOLİDE FİNANSAL TABLOLARA İLİŞKİN NOTLAR

(Tutarlar aksi belirtilmedikçe Türk Lirası ("TL") olarak ifade edilmiştir.)

NOT 8 - DİĞER ALACAKLAR VE BORÇLAR

Kısa vadeli diğer alacaklar:

	31 Aralık 2017	31 Aralık 2016
KDV alacakları (Razi)	110.967.323	101.569.275
Diğer çeşitli alacaklar (Tabosan) (*)	25.078.121	33.135.093
Personelden alacaklar	9.244.740	11.244.879
Diğer çeşitli alacaklar (**)	53.418.414	21.818.830
Toplam	198.708.598	167.768.077

(*) Grup'un kefaletlen yapmış olduğu ödemelerden kaynaklı ana para alacağı ve rapor tarihi itibarıyla işlemiş faiz alacağı tekabül eden %1,31 oranında hisse devrinin gerçekleştirilmesi için talepte bulunmuştur. Grup'un bu talebi İflas İdaresince kabul edilmediği için mahkemeye başvurulmuş, başvuru sonucunda 27 Haziran 2013 tarihinde, Tabosan'a ait Razi hisselerinin %1,31 hissesinin masa alacaklılarına dağıtılmaması ve üzerinde her hangi bir tasarrufla bulunulmaması için ihtiyati tedbir kararı verilmiştir. Grup'un açtığı hisse devri davası reddedilmiş olup Grup tarafından temyiz edilmiş ancak Yargıtay mahkeme kararını onamıştır. Bunun üzerine Grup Yargıtay'a karar düzeltme yoluna başvurmuştur. Grup'un İflas İdaresine açmış olduğu hisse devri talepli davasının mahkeme reddetmiştir.

Ayrıca Grup'un kefaletlen yaptığı ödemelerden kaynaklı diğer alacaklarının masaya kaydı talebi iflas idaresi tarafından reddedilmiş olduğundan, Grup bu kez iflas idaresi aleyhinde alacak kayıt kabul davası açmıştır. İflas İdaresi Grup'un açtığı alacak kayıt davasını kabul etmiş ve bu kabul beyanı üzerine Mahkeme 15 Temmuz 2016 tarihinde Grup'un açtığı kayıt kabul davasının kabulüne karar vermiştir. Tabosan'ın Razi' deki %10,88 hissesine isabet eden birikmiş temettü alacakları iflas masasına intikal etmiş olduğundan İflas İdaresi 8 Temmuz 2016 tarihinde Grup'a 25.278.225 TL anapara alacağını ödemiştir. İş bu alacak kayıt kabul davası kesinleşmiştir. İflas idaresi Grup'un kayıt kabul kararı verilen bakiye ana para alacağı olan 5.548.880 TL'yi Grup'a 4 Ağustos 2016 tarihinde ödemiştir. İflas İdaresi, Grup'un bakiye alacaklarını ise, Tabosan'ın Razi nezdinde temettü alacağının doğması ve bunun da iflas masasına intikal etmesi şartlarıyla ve Grup'un bakiye alacaklarını karşıladığı ölçüde ödeyebilecektir.

(**) 31 Aralık 2017 tarihi itibarıyla Grup'un diğer çeşitli alacaklarının 33.539.248 TL'si Gübretaş'ın KDV iadesine ilişkin alacaklarından oluşmaktadır (2016: 20.046.022 TL).

Uzun vadeli diğer alacaklar:

	31 Aralık 2017	31 Aralık 2016
Verilen depozito ve teminatlar	10.381.720	13.189.904
Personelden alacaklar (*)	3.738.013	9.884.196
Toplam	14.119.733	23.074.100

(*) Personelden uzun vadeli alacaklar, Razi çalışanlarına sağlanan finansman tutarlarından oluşmaktadır.

GÜBRE FABRİKALARI TÜRK ANONİM ŞİRKETİ

31 ARALIK 2017 TARİHİ İTİBARIYLA

KONSOLİDE FİNANSAL TABLOLARA İLİŞKİN NOTLAR

(Tutarlar aksi belirtilmedikçe Türk Lirası ("TL") olarak ifade edilmiştir.)

NOT 8 - DİĞER ALACAKLAR VE BORÇLAR (devamı)

Kısa vadeli diğer borçlar:

	31 Aralık 2017	31 Aralık 2016
Kontrol gücü olmayan paylara temettü borçları	97.512.149	101.120.883
Özkaynaktan pay alma yöntemi ile muhasebeleştirilen finansal varlıklara ilişkin yükümlülük	43.642.840	41.538.964
Diğer borç ve yükümlülükler	80.342.843	11.282.092
Diğer kısa vadeli borçlar	221.497.832	153.941.939

NOT 9 - STOKLAR

	31 Aralık 2017	31 Aralık 2016
İlk madde ve malzeme	307.564.906	214.676.484
Mamüller	190.011.290	142.129.647
Ticari mallar	407.533.261	408.573.898
Diğer stoklar	75.888.398	49.171.545
	980.997.855	814.551.574
Eksi: Stok değer düşüklüğü karşılığı	(8.833.713)	(539.074)
Toplam	972.164.142	814.012.500

Grup, cari dönemde stoklarına ilişkin net gerçekleşebilir değer analizini gerçekleştirmiş ve bu analizin sonucuna göre 8.699.098 TL değer düşüklüğü karşılığı ayrılmıştır (2016: 401.237). Ayrıca 134.615 TL tutarında hareketsiz stoklar için de karşılık ayrılmıştır. (2016:137.837)

GÜBRE FABRİKALARI TÜRK ANONİM ŞİRKETİ

31 ARALIK 2017 TARİHİ İTİBARIYLA

KONSOLİDE FİNANSAL TABLOLARA İLİŞKİN NOTLAR

(Tutarlar aksi belirtilmedikçe Türk Lirası ("TL") olarak ifade edilmiştir.)

NOT 10 - PEŞİN ÖDENMİŞ GİDERLER VE ERTELENMİŞ GELİRLER

Kısa vadeli peşin ödenmiş giderler	31 Aralık 2017	31 Aralık 2016
Stok alımı için verilen sipariş avansları	61.504.962	62.093.829
Gelecek aya ait giderler	6.727.500	13.793.535
Toplam	68.232.462	75.887.364
Uzun vadeli peşin ödenmiş giderler	31 Aralık 2017	31 Aralık 2016
Sabit kıymet alımı için verilen avanslar	19.837.304	40.975.917
Toplam	19.837.304	40.975.917
Kısa vadeli ertelenmiş gelirler	31 Aralık 2017	31 Aralık 2016
Alınan sipariş avansları	16.541.386	34.436.793
Toplam	16.541.386	34.436.793

NOT 11 - YATIRIM AMAÇLI GAYRİMENKULLER

	31 Aralık 2017			31 Aralık 2016		
	Arazi ve Arsalar	Binalar	Toplam	Arazi ve Arsalar	Binalar	Toplam
Dönem Başı Net Değeri	42.762.000	14.266.000	57.028.000	-	14.266.000	14.266.000
Alımlar	-	-	-	41.820.000	-	41.820.000
Maddi Duran Varlıklardan Transfer	-	6.100.522	6.100.522	-	-	-
Gerçeğe Uygun Değer Artışı	7.351.000	(840.523)	6.510.477	942.000	-	942.000
Toplam	50.113.000	19.525.999	69.638.999	42.762.000	14.266.000	57.028.000

Grup, 31 Aralık 2017 tarihinde sona eren dönemde yatırım amaçlı gayrimenkullerinden 2.354.785 TL kira geliri elde etmiştir (31 Aralık 2016: 407.116).

GÜBRE FABRİKALARI TÜRK ANONİM ŞİRKETİ

31 ARALIK 2017 TARİHİ İTİBARIYLA

KONSOLİDE FİNANSAL TABLOLARA İLİŞKİN NOTLAR

(Tutarlar aksi belirtilmedikçe Türk Lirası ("TL") olarak ifade edilmiştir.)

NOT 12 - MADDİ DURAN VARLIKLAR

Grup'un 31 Aralık 2017 ve 31 Aralık 2016 tarihi itibarıyla hesapladığı amortisman ve itfa gideri 71.843.896 TL olup, ayrıntısı aşağıda verilmiştir.

	31 Aralık 2017		
	Gübretaş	Razi	Toplam
Amortisman gideri	19.404.631	51.769.125	71.173.756
İtfa gideri	670.140	-	670.140
Toplam	20.074.771	51.769.125	71.843.896

31 Aralık 2017: 71.843.896 TL amortisman ve itfa giderinin; 67.291.153 TL'si Genel Üretim Giderlerine, 610.046 TL'si Satış ve Pazarlama Giderlerine, 3.942.697 TL'si Genel Yönetim Giderlerine dahil edilmiştir.

	31 Aralık 2016		
	Gübretaş	Razi	Toplam
Amortisman gideri	15.031.226	54.857.811	69.889.037
İtfa gideri	199.441	-	199.441
Toplam	15.230.667	54.857.811	70.088.478

31 Aralık 2016: 70.088.478 TL amortisman ve itfa giderinin; 66.381.748 TL'si Genel Üretim Giderlerine, 655.028 TL'si Satış ve Pazarlama Giderlerine, 3.051.702 TL'si Genel Yönetim Giderlerine dahil edilmiştir.

Varlıklar üzerinde rehin ve ipotekler

Grup'un 31 Aralık 2017 ve 31 Aralık 2016 tarihleri itibarıyla maddi duran varlıkları üzerinde ipotek veya rehin bulunmamaktadır.

GÜBRE FABRİKALARI TÜRK ANONİM ŞİRKETİ

31 ARALIK 2017 TARİHİ İTİBARIYLA

KONSOLİDE FİNANSAL TABLOLARA İLİŞKİN NOTLAR

(Tutarlar aksi belirtilmedikçe Türk Lirası ("TL") olarak ifade edilmiştir.)

NOT 12 - MADDİ DURAN VARLIKLAR (devamı)

	Arazi ve Arsalar	Yeraltı ve Yerüstü Düzenleri	Binalar
Maliyet Değeri			
1 Ocak 2017 Açılış Bakiyesi	460.149.818	59.895.278	334.392.130
Çevrim Farkı	(5.689.177)	-	(4.337.125)
Alımlar	13.242.737	1.872.433	71.546
Satışlar / İptal	-	(7.081.232)	(1.021.614)
Yatırım Amaçlı Gayrimenkullere Transferler	-	-	(6.267.660)
Yapılmakta Olan Yatırımlardan Transfer	-	71.278.479	4.871.053
31 Aralık 2017 Kapanış Bakiyesi	467.703.378	125.964.958	327.708.330
Birikmiş Amortismanlar			
1 Ocak 2017 Açılış Bakiyesi	-	(49.754.294)	(119.225.077)
Çevrim Farkı	-	-	214.911
Dönem Gideri	-	(3.760.577)	(8.869.106)
Satışlar / İptal	-	7.081.019	233.796
Yatırım Amaçlı Gayrimenkullere Transferler	-	-	167.138
31 Aralık 2017 Kapanış Bakiyesi	-	(46.433.852)	(127.478.338)
31 Aralık 2017 Net Değer	467.703.378	79.531.106	200.229.992

31 Aralık 2017 tarihi itibarıyla yapılmakta olan yatırımlar hesabı içerisinde 8.939.865 TL tutarında aktifleştirilmiş kur farkı ve faiz bulunmaktadır. (2016: 24.319.420 TL)

GÜBRE FABRİKALARI TÜRK ANONİM ŞİRKETİ

31 ARALIK 2017 TARİHİ İTİBARIYLA

KONSOLİDE FİNANSAL TABLOLARA İLİŞKİN NOTLAR

(Tutarlar aksi belirtilmedikçe Türk Lirası ("TL") olarak ifade edilmiştir.)

Tesis, Makine ve Cihazlar	Taahhütler	Demirbaşlar	Özel Maliyetler	Yapılmakta Olan Yatırımlar	Toplam
1.133.978.599	10.230.291	27.012.387	1.018.158	88.846.999	2.115.523.660
(34.932.945)	(322.310)	(675.347)	-	(2.886.996)	(48.143.514)
3.300.293	887.946	6.600.043	-	82.960.845	108.935.843
(15.144.587)	(1.248.298)	(1.403.725)	-	-	(25.899.456)
-	-	-	-	-	(6.267.660)
31.039.886	1.309.455	1.349.512	-	(109.848.385)	-
1.118.941.632	10.857.084	32.882.870	1.018.158	59.072.463	2.144.148.873
(706.730.703)	(6.763.208)	(12.919.553)	(225.105)	-	(895.617.940)
20.791.879	209.548	491.562	-	-	21.707.900
(52.725.033)	(1.391.882)	(4.309.533)	(117.625)	-	(71.173.756)
14.103.088	927.303	1.309.644	-	-	23.654.851
-	-	-	-	-	167.138
(724.560.768)	(7.018.239)	(15.427.880)	(342.730)	-	(921.261.807)
394.380.864	3.838.845	17.454.990	675.428	59.072.463	1.222.887.066

GÜBRE FABRİKALARI TÜRK ANONİM ŞİRKETİ

31 ARALIK 2017 TARİHİ İTİBARIYLA

KONSOLİDE FİNANSAL TABLOLARA İLİŞKİN NOTLAR

(Tutarlar aksi belirtilmedikçe Türk Lirası ("TL") olarak ifade edilmiştir.)

NOT 12 - MADDİ DURAN VARLIKLAR (devamı)

	Arazi ve Arsalar	Yeraltı ve Yerüstü Düzenleri	Binalar
Maliyet Değeri			
1 Ocak 2016 Açılış Bakiyesi	442.159.860	59.045.134	268.218.825
Çevrim Farkı	16.878.058	-	12.267.320
Alımlar	1.111.900	1.004.794	3.480.492
Satışlar / İptal	-	(154.650)	-
Yapılmakta Olan Yatırımlardan Transfer	-	-	50.425.493
31 Aralık 2016 Kapanış Bakiyesi	460.149.818	59.895.278	334.392.130
Birikmiş Amortismanlar			
1 Ocak 2016 Açılış Bakiyesi	-	(48.807.274)	(103.344.501)
Çevrim Farkı	-	-	(5.515.533)
Dönem Gideri	-	(973.195)	(10.588.800)
Satışlar / İptal	-	26.175	-
31 Aralık 2016 Kapanış Bakiyesi	-	(49.754.294)	(119.448.834)
31 Aralık 2016 Net Değer	460.149.818	10.140.984	214.943.296

GÜBRE FABRİKALARI TÜRK ANONİM ŞİRKETİ

31 ARALIK 2017 TARİHİ İTİBARIYLA

KONSOLİDE FİNANSAL TABLOLARA İLİŞKİN NOTLAR

(Tutarlar aksi belirtilmedikçe Türk Lirası ("TL") olarak ifade edilmiştir.)

Tesis, Makine ve Cihazlar	Taahhütler	Demirbaşlar	Özel Maliyetler	Yapılmakta Olan Yatırımlar	Toplam
930.988.887	9.418.267	21.331.584	956.608	206.418.175	1.938.537.340
49.122.806	616.405	1.740.846	-	6.595.308	87.220.743
1.395.505	1.234.416	2.325.688	61.550	82.979.972	93.594.317
(1.583.558)	(1.458.492)	(632.040)	-	-	(3.828.740)
154.054.958	419.695	2.246.309	-	(207.146.456)	-
1.133.978.598	10.230.291	27.012.387	1.018.158	88.846.999	2.115.523.660
(612.726.157)	(5.990.380)	(9.680.084)	(80.343)	-	(780.628.739)
(41.107.568)	(459.568)	(954.446)	-	-	(48.037.115)
(54.241.218)	(1.336.881)	(2.604.181)	(144.762)	-	(69.889.037)
1.567.997	1.023.621	319.158	-	-	2.936.951
(706.506.946)	(6.763.208)	(12.919.553)	(225.105)	-	(895.617.940)
427.471.652	3.467.083	14.092.834	793.053	88.846.999	1.219.905.720

GÜBRE FABRİKALARI TÜRK ANONİM ŞİRKETİ

31 ARALIK 2017 TARİHİ İTİBARIYLA

KONSOLİDE FİNANSAL TABLOLARA İLİŞKİN NOTLAR

(Tutarlar aksi belirtilmedikçe Türk Lirası ("TL") olarak ifade edilmiştir.)

NOT 13 - DİĞER MADDİ OLMAYAN DURAN VARLIKLAR

Haklar:

	31 Aralık 2017	31 Aralık 2016
1 Ocak açılış bakiyesi	29.129.804	29.570.130
Alımlar	1.286.615	363.782
Satışlar / iptal	(23.159)	(18.943)
31 Aralık kapanış bakiyesi	30.393.260	29.914.969

Birikmiş amortisman:

	(785.165)	(585.724)
1 Ocak açılış bakiyesi	(785.165)	(585.724)
Cari dönem itfa gideri	(670.140)	(199.441)
Satışlar / iptal	12.352	-
31 Aralık kapanış bakiyesi	(1.442.953)	(785.165)

Net defter değeri	28.950.307	29.129.804
--------------------------	-------------------	-------------------

Şerefiye:

	31 Aralık 2017	31 Aralık 2016
1 Ocak itibariyle bakiye	188.461.258	168.244.294
Çevrim farkı	(7.129.367)	20.216.964
31 Aralık itibariyle bakiye	181.331.891	188.461.258

NOT 14 - TAAHHÜTLER

Razi hisseleri alımı

Razi hisselerinin satın alım sözleşmesi hükümleri uyarınca, Grup ve diğer konsorsiyum üyeleri İran Özelleştirme Kurumu'na hisselerine ilişkin tüm borçlarını tasfiye edene kadar Razi hisselerini rehin etmişlerdir. Grup ve diğer konsorsiyum üyeleri hisselerin kurum nezdinde rehinli olduğu süre içerisinde herhangi bir manipülasyon veya değişiklik yapma haklarının olmadığını taahhüt ve kabul etmişlerdir. Ayrıca, Grup ve diğer konsorsiyum üyeleri noter tasdikli resmi ve ibraz edilemez bir vekaletname ile sözleşmeye aykırı herhangi bir davranış veya kurumun haklarını ve alacaklarını tahsil etmek konusunda zarara uğratacak herhangi bir faaliyet gerçekleştirmeleri durumunda, özelleştirme kurumunun herhangi bir koşula bağlı kalmaksızın vekaletnameyi kullanarak hisselerine el koymak ve/veya başka bir kuruluşa herhangi bir fiyat ve her bir koşulla, uygun gördüğü şekilde devretme yetkisini vermişlerdir. Grup ve diğer konsorsiyum üyeleri, tüm borçlarını tasfiye etmedikleri sürece, özelleştirme kurumunun yazılı onayı olmadan Razi'nin ana sözleşmesinde değişiklik yapma, mal varlıklarını devretme veya satma haklarından feragat etmişlerdir. Bilanço tarihi itibariyle Grup ve diğer konsorsiyum üyeleri hisse satın alımına ilişkin tüm borçlarını İran Özelleştirme Kurumu'na ödemiştir. Rapor tarihi itibariyle Gübretaşa ait 1.368.698.169 adet hisseden, 1.225.559.793 adedi fiilen teslim alınmış olup, bakiye 143.138.376 adet hisse senedinin teslim alınmasına ilişkin süreç devam etmektedir.

Satın alım taahhütleri

Grup'un, 31 Aralık 2017 tarihi itibariyle 169.008.961 USD tutarında siparişi verilip ithal edilmesi planlanan (ilgili akreditifleri açılmış) hammadde ve ticari mal satın alım taahhüdü mevcuttur (31 Aralık 2016: 142.539.315 USD).

GÜBRE FABRİKALARI TÜRK ANONİM ŞİRKETİ

31 ARALIK 2017 TARİHİ İTİBARIYLA

KONSOLİDE FİNANSAL TABLOLARA İLİŞKİN NOTLAR

(Tutarlar aksi belirtilmedikçe Türk Lirası ("TL") olarak ifade edilmiştir.)

NOT 15 -DEVLET TEŞVİK VE YARDIMLARI

Şirket tarafından T.C. Ekonomi Bakanlığı'na yapılan 27 Mart 2013 tarih ve 29099 sayılı başvuruya istinaden 03 Mayıs 2013 tarih ve 110061 sayılı Yatırım Teşvik Belgesi temin edilmiştir. Söz konusu Yatırım Teşvik Belgesi müracaat tarihinden itibaren 3 yıl süre ile geçerlidir ve 170.000.000 TL tutarındaki sabit kıymet yatırım planlarını ihtiva etmektedir. Yatırımların yararlanacağı destek unsurları Sigorta Primi İşveren Hissesi Desteği, Gümrük Vergisi Muafiyeti, Vergi İndirimi Oranı (%50),YKO (%15) ve KDV istisnasından oluşmaktadır.

31 Aralık 2017 tarihi itibarıyla 3 Mayıs 2013 tarihinde temin edilen yukarıdaki teşvik belgesine istinaden Şirket tarafından T.C. Ekonomi Bakanlığı'na 29 Şubat 2016 tarihli ve 37045 sayılı yeni bir başvuru yapılmış ve 3 Mayıs 2013 tarih ve 110061 sayılı Yatırım Teşvik Belgesi yenilenmiştir. Söz konusu Yatırım Teşvik Belgesi müracaat tarihinden itibaren 5 yıl süre ile geçerlidir ve 210.000.000 TL tutarındaki sabit kıymet yatırım planlarını ihtiva etmektedir. Yatırımların yararlanacağı destek unsurları Sigorta Primi İşveren Hissesi Desteği, Gümrük Vergisi Muafiyeti, Vergi İndirimi Oranı (%50),YKO (%40) ve KDV İstisnasından oluşmaktadır.

NOT 16 - KARŞILIKLAR, KOŞULLU VARLIK VE YÜKÜMLÜLÜKLER Kısa vadeli karşılıklar:

	31 Aralık 2017	31 Aralık 2016
Maliyet giderleri karşılığı	39.485.509	74.807.731
Dava karşılıkları	8.984.280	3.378.518
Diğer kısa vadeli karşılıklar	670.492	1.737.657
Toplam	49.140.281	79.923.906

Dava karşılığı:

	31 Aralık 2017	31 Aralık 2016
1 Ocak itibarıyla	3.378.518	1.780.358
İlave / karşılık iptali	5.605.762	1.598.160
31 Aralık itibarıyla	8.984.280	3.378.518

Denizciler Birliği Deniz Nakliyatı ve Ticaret Anonim Şirketi tarafından Grup aleyhine 785.193 TL kar kaybına ilişkin dava açılmıştır. Grup yönetimi, aldığı hukuki görüşler neticesinde bu davaya ilişkin ekli konsolide finansal tablolarda bir karşılık ayırmamış, diğer davalara ilişkin 8.984.280 TL (2016: 3.378.518 TL) karşılık ayırmıştır.

GÜBRE FABRİKALARI TÜRK ANONİM ŞİRKETİ

31 ARALIK 2017 TARİHİ İTİBARIYLA

KONSOLİDE FİNANSAL TABLOLARA İLİŞKİN NOTLAR

(Tutarlar aksi belirtilmedikçe Türk Lirası ("TL") olarak ifade edilmiştir.)

NOT 16 - KARŞILIKLAR, KOŞULLU VARLIK VE YÜKÜMLÜLÜKLER (devamı)

Grup'un 31 Aralık 2017 ve 31 Aralık 2016 tarihleri itibariyle teminat / rehin / ipotek ("TRİ") pozisyonu aşağıdaki gibidir:

Şirket Tarafından Verilen TRİ'ler
A.Kendi Tüzel Kişiliği Adına Vermiş Olduğu TRİ'lerin Toplam Tutarı (Teminat)
B.Tam Konsolidasyon Kapsamına Dahil Edilen "Ortaklıklar Lehine Vermiş Olduğu TRİ'lerin Toplam Tutarı (İpotek)"
"C.Olağan Ticari Faaliyetlerin Yürütülmesi Amacıyla Diğer 3. Kişilerin "
"Borcunu Temin Amacıyla Vermiş Olduğu TRİ'lerin Toplam Tutarı "
D.Diğer Verilen TRİ'lerin Toplam Tutarı
"i.Ana Ortak Lehine Vermiş Olduğu TRİ'lerin Toplam Tutarı"
ii.B ve C Maddeleri Kapsamına Girmeyen Diğer Grup Şirketleri Lehine Vermiş Olduğu TRİ'lerin Toplam Tutarı (Teminat)
iii.C Maddesi Kapsamına Girmeyen 3. Kişiler Lehine Vermiş Olduğu TRİ'lerin Toplam Tutarı
Toplam

Şarta bağlı yükümlülükler

Birleşmiş Milletler'in İran İsmal Cumhuriyeti'ne 2010 yılından beri uyguladığı yaptırımlar söz konusudur. İran ile P5+1 ülkeleri (Birleşmiş Milletler Güvenlik Konseyi'nin beş daimi üyesi ve Almanya) arasında 2015 yılı Temmuz ayında imzalanan Ortak Geniş Aksiyon Planı (Joint Comprehensive Plan of Action - JCPOA) İran'ın nükleer faaliyetlerinin kısıtlanması karşılığında ABD, Avrupa Birliği ve Birleşmiş Milletler Güvenlik Konseyi'nin nükleer faaliyetlerinden kaynaklanan ekonomik yaptırımların kaldırılmasını içermektedir. İran'ın anlaşma kapsamında yükümlülüklerini yerine getirdiğinin Uluslararası Atom Enerjisi Kurumu'nca teyit edilmesi sonrası anlaşma Ocak 2016 itibari ile uygulanmaya başlanmıştır. Ancak, özellikle ABD'nin insan hakkı ihlalleri, balistik füze denemeleri, terörizmin finansmanı vb. gerekçelerle uygulamayı sürdürdüğü ikincil yaptırımlar Grup'un bu ülkedeki bağlı ortaklığının gelecekte gerçekleştireceği operasyonları etkileyebilir. İran İslam Cumhuriyeti'nin ekonomik istikrarı; yaptırımlar karşısında alacağı önlemlere ve hukuki, yönetsel ve politik gelişmelerin etkilerine bağlıdır. Bu gelişmeler ülkede faaliyet gösteren şirketlerin kontrolünde değildir. Sonuç olarak, bu ülkede faaliyet gösteren şirketler, diğer piyasalarda genel olarak gözlemlenmeyen bazı riskleri göz önünde bulundurmaya zorlanmaktadır. Ekli konsolide finansal tablolar, Grup Yönetimi'nin İran'a uygulanan mevcut yaptırımların ortaklığın operasyonlarına ve finansal durumuna etkileri hakkındaki varsayımlarını içermektedir. İran İslam Cumhuriyeti'nin gelecekteki ekonomik durumu Grup yönetiminin varsayımlarından farklı olabilir.

GÜBRE FABRİKALARI TÜRK ANONİM ŞİRKETİ

31 ARALIK 2017 TARİHİ İTİBARIYLA

KONSOLİDE FİNANSAL TABLOLARA İLİŞKİN NOTLAR

(Tutarlar aksi belirtilmedikçe Türk Lirası ("TL") olarak ifade edilmiştir.)

31 Aralık 2017			31 Aralık 2016		
Döviz Cinsi	Döviz Tutarı	TL Karşılığı	Döviz Cinsi	Döviz Tutarı	TL Karşılığı
TL	19.842.647	19.842.647	TL	13.622.890	13.622.890
-	-	-	-	-	-
USD	27.614.532	104.159.252	USD	30.418.152	107.047.561
-	-	-	-	-	-
-	-	-	-	-	-
-	-	-	-	-	-
-	-	-	-	-	-
-	-	-	-	-	-
		124.001.899			120.670.451

Razi'nin 31 Aralık 2017 tarihli finansal tablolarında doğalgaz alımına istinaden NIOC'a olan borç 2.390 milyar Riyal (karşılığı 66,2 milyon USD) gözükmemektedir. Razi'nin NIOC ile karşılıklı imzalamış olduğu anlaşma ve İran Petrol Bakanlığı'nın 20 Ekim 2014 tarihli bildirisine istinaden doğalgaz birim fiyatları İran Riyali olarak hesaplanacak ve faturalanacaktır. Söz konusu anlaşma ve hükme karşın NIOC doğalgaz ücretini USD cinsinden hesaplayıp faturalandırmayı sürdürerek Razi'den alacağı için 79,3 milyon USD olduğunu beyan etmektedir. Razi ve NIOC yöneticileri aradaki fark için mutabakat görüşmelerini sürdürmektedir. 31 Aralık 2017 tarihi itibarıyla ekli konsolide finansal tablolarda konuya ilişkin karşılık ayrılmamıştır.

GÜBRE FABRİKALARI TÜRK ANONİM ŞİRKETİ

31 ARALIK 2017 TARİHİ İTİBARIYLA

KONSOLİDE FİNANSAL TABLOLARA İLİŞKİN NOTLAR

(Tutarlar aksi belirtilmedikçe Türk Lirası ("TL") olarak ifade edilmiştir.)

NOT 16 - KARŞILIKLAR, KOŞULLU VARLIK VE YÜKÜMLÜLÜKLER (devamı)

2011 yılı Kasım ayında, İskenderun Mal Müdürlüğü ("Hazine"), Kıyı Kanunu hükümleri ve Kıyı Kanunu'nun Uygulanmasına Dair Yönetmelik uyarınca Hatay İli, İskenderun İlçesi, Sariseki sınırları içerisinde bulunan ve Grup'a ait 79.350 m² yüzölçümlü taşınmazın bulunduğu yerden Kıyı Kenar Çizgisi geçtiği iddiası ile ilgili taşınmazın tapu kaydının iptali ve kamu adına terkin edilmesi amacıyla dava açmıştır. Bu davaya konu olan gayrimenkulün net defter değeri bilanço tarihi itibarıyla toplam 116.674.721 TL'dir. Grup yasal süresi içinde davaya itiraz etmiş, söz konusu terkin talebine temel teşkil eden Kıyı Kenar Çizgisi'nin belirlenmesine yönelik hazırlanan bilirkişi raporunun yeniden düzenlenmesini talep etmiş, ayrıca davanın Hazine lehine sonuçlanması ihtimalini göz önünde bulundurarak mülkiyet hakkının tazmini için bir karşı dava açmıştır. 2017 yılı Mart ayında İskenderun 3. Asliye Hukuk Mahkemesi, Mal Müdürlüğü'nün açtığı davayı kısmen kabul ederek, Hatay İli, İskenderun İlçesi, Sariseki sınırları içerisinde bulunan ve Şirket'e ait taşınmazın 78.674,76 m² 'lik kısmının tapu kaydının iptali ile kıyı kenar çizgisi olarak terkin ile tescil dışı bırakılmasına ve fazlaya ilişkin istemin reddine ve Grubun açtığı karşı davanın reddine karar vermiştir. Grup yasal süresi içerisinde istinaf kanun yoluna başvurmuş, grubun istinaf başvurusu kabul edilmiş ve Gaziantep Bölge Adliye Mahkemesi 15. Hukuk Dairesi Mal Müdürlüğü'nün ve Grubun davaları yönünden verilen kararları kaldırarak, dosyayı yeniden görülmek üzere yerel mahkemeye iade etmiştir. Bilanço tarihi itibarıyla hukuki süreç devam etmektedir. Grup Yönetimi, hukuk müşavirlerinin de görüşleri doğrultusunda, konsolide finansal tablolarda bu aşamada bu hususa ilişkin karşılık ayırmamıştır.

Grup'un Razi hisselerini birlikte satın aldığı konsorsiyum ortaklarından Tabosan Mühendislik İmalat ve Montaj A.Ş. ("Tabosan") 'nin iflası istenmiş ve Tabosan'ın 2011 yılında iflas erteleme talebi mahkemece reddedilmiş ve Tabosan'ın iflasına ve iflas masası oluşturularak tüm işlemlerinin iflas masasına devrine karar verilmiştir. Grup, Razi hisselerinin satın alımı sırasında finansman sağlanan bankalara ve İran Özelleştirme İdaresi'ne Tabosan adına müşterek müteselsil kefil olmuştur. Bu kefalet kapsamında Tabosan'ın bankalara ve İran Özelleştirme İdaresi'ne ödemesi gereken 46.994.091 TL tutarındaki borcunu kefil sıfatıyla ödemiştir ve bu işlemler sonucunda ortaya çıkan alacağını da diğer alacaklar hesabında muhasebeleştirmiştir. Grup yönetimi, Tabosan ile Razi hisseleri satın alımı sırasında yapmış olduğu protokol gereği Tabosan'ın elinde bulunan hisselerin ilk satın alınan birim hisse değerinden alma hakkını ve banka tarafından kendisine devredilen ipotek ve teminatlarını göz önünde bulundurarak, bu alacağa ilişkin cari dönemde bu aşamada herhangi bir karşılık ayırmamıştır. Buna ek olarak Grup Yönetimi rapor tarihi itibarıyla İflas İdaresi'ne Tabosan'a ait Razi hisselerinden, kefaleten yapılan bir kısım ödemeye tekabül eden %1,31 oranında hisse devrinin gerçekleştirilmesi için talepte bulunmuştur. Grup'un bu talebi İflas İdaresince kabul edilmediği için mahkemeye başvurulmuş, başvuru sonucunda 27 Haziran 2013 tarihinde, Tabosan'a ait Razi hisselerinin %1,31 hissesinin masa alacaklılarına dağıtılmaması ve üzerinde her hangi bir tasarrufta bulunulmaması için ihtiyati tedbir kararı verilmiştir. Grup'un açtığı hisse devri davası reddedilmiş olup Grup tarafından temyiz edilmiş ancak Yargıtay mahkeme kararını onamıştır. Grup tarafından hisse devri davasına ilişkin Yargıtay ilamına karşı yapılan karar düzeltme başvurusu da Yargıtayca reddedilmiştir. Bunun üzerine grup hisse devri davasına konu olan tutarı tahsil etmek üzere, alacak olarak iflas masasına kaydettirmek için gerekli başvuruda bulunmuştur. Ayrıca Grup'un kefaleten yaptığı ödemelerden kaynaklı diğer alacaklarının masaya kaydı talebi iflas idaresi tarafından reddedilmiş olduğundan, Grup bu kez iflas idaresi aleyhinde alacak kayıt kabul davası açmıştır. İflas İdaresi Grup'un açtığı alacak kayıt davasını kabul etmiş ve bu kabul beyanı üzerine Mahkeme 15 Temmuz 2016 tarihinde Grup'un açtığı kayıt kabul davasının kabulüne karar vermiştir. Tabosan'ın Razi'deki %10,88 hissesine isabet eden birikmiş temettü alacakları iflas masasına intikal etmiş olduğundan İflas İdaresi 8 Temmuz 2016 tarihinde Grup'a 25.278.225 TL anapara alacağını ödemiştir.

GÜBRE FABRİKALARI TÜRK ANONİM ŞİRKETİ

31 ARALIK 2017 TARİHİ İTİBARIYLA

KONSOLİDE FİNANSAL TABLOLARA İLİŞKİN NOTLAR

(Tutarlar aksi belirtilmedikçe Türk Lirası ("TL") olarak ifade edilmiştir.)

NOT 16 - KARŞILIKLAR, KOŞULLU VARLIK VE YÜKÜMLÜLÜKLER (devamı)

İflas idaresi Grup'un kayıt kabul kararı verilen bakiye anapara alacağı olan 5.548.880 TL'yi Grup'a 4 Ağustos 2016 tarihinde ödemiştir. Grup'un kefaleten yapmış olduğu ödemelerden kaynaklı anapara alacağı ve rapor tarihi itibarıyla işlemiş faiz alacağı toplamı 24.952.165 TL'dir. İflas İdaresi, Grup'un bakiye alacaklarını ise, Tabosan'ın Razi nezdinde temettü alacağının doğması ve bunun da iflas masasına intikal etmesi şartlarıyla ve Grup'un bakiye alacaklarını karşıladığı ölçüde ödeyebilecektir.

Razi'nin fazla gaz tüketimi nedeni ile Mahshahr General and Revolutionary Court ("Mahshahr Genel ve Devrim Mahkemesi") tarafından 65,2 milyon TL tutarında açılmış davası bulunmaktadır. Grup Yönetimi, hukuk müşavirlerinin de görüşleri doğrultusunda, mahkeme sonucunun belirsiz olması nedeni ile konsolide finansal tablolarda bu aşamada bu hususa ilişkin karşılık ayırmamıştır. Grup yönetimi, Tabosan'ın Razi hisselerine istinaden alacağı temettü payını ve banka tarafından kendisine devredilen ipotek ve teminatlarını göz önünde bulundurarak, bu alacağa ilişkin geçmiş yıllar ve cari dönemde herhangi bir karşılık ayırmamıştır.

Şirket'in konsolide ettiği bağlı ortaklığı Razi'nin 124,5 milyon TL tutarında katma değer vergisi alacağı mevcuttur. İran'da geçerli vergi rejimine istinaden ihracata konu satışlar üzerinden katma değer vergisi istisnası söz konusu olmasına ve ödenen verginin gerekli evrakların beyanı durumunda iade edilme zaruryeti bulunmasına rağmen Razi Yönetimi'nin iade talebi rapor tarihi itibarıyla henüz kabul edilmemiştir. Kısa vadeli diğer alacaklar hesabı içerisinde muhasebeleştirilen bu alacak tutarının tahsilat zamanıyla ilgili belirsizlik mevcut olup Grup Yönetimi konsolide finansal tablolarda herhangi bir karşılık ayırmamıştır.

Şirket'in konsolide ettiği bağlı ortaklığı Arya Phosphoric'in finansal tabloları İran vergi uzmanları tarafından incelenmiş ve 7,5 milyon TL'si ceza olmak suretiyle toplam 13,5 milyon TL ek katma değer vergisi borcu tahakkuk ettirmiştir. Arya Phosphoric Yönetimi bu borca itiraz etmiştir. İtirazın sonucu belli olana dek provizyon tutarı belirlenemediğinden konsolide finansal tablolarda hiçbir karşılık ayırmamıştır.

Razi'nin 2007 yılından önce çalışmaya başlamış ve National Iranian Oil Company ("NIOC") Emeklilik Fonu Sistemine tabi olan çalışanları mevcuttur. Söz konusu sistem çalışanlara erken emeklilik halinde ek %3 ya da ölüm halinde 6 aylık ücret kadar ek haklar sunmaktadır. Şirket bu çalışanları için kıdem tazminatı karşılığı ayırmakta ancak bu sistemin ek olarak sağladığı haklar ile ilgili olarak ilave bir provizyon ayırmamaktadır. Aktüeryal tahmin ve hesaplamalar ile etkisi belirlenebilecek olan eksik provizyonun konsolide finansal tablolara olan etkisi belirlenemediği için konsolide finansal tablolarda karşılık ayırmamıştır.

2016 yılı sonu itibarıyla, Razi'nin muhtasar vergi beyannameleri İran İslam Cumhuriyeti vergi otoritesi tarafından incelenmiştir. Bu inceleme sonucunda vergi otoritesi Razi'ye ek 8,9 milyon TL muhtasar vergisi tahakkuk ettirmiştir. Razi bu tutara itiraz etmiş ve Grup Yönetimi hukuk müşavirlerinin de görüşleri doğrultusunda, konsolide finansal tablolarda bu aşamada bu hususa ilişkin belirsizlik devam ettiği için karşılık ayırmamıştır.

GÜBRE FABRİKALARI TÜRK ANONİM ŞİRKETİ

31 ARALIK 2017 TARİHİ İTİBARIYLA

KONSOLİDE FİNANSAL TABLOLARA İLİŞKİN NOTLAR

(Tutarlar aksi belirtilmedikçe Türk Lirası ("TL") olarak ifade edilmiştir.)

NOT 17 - ÇALIŞANLARA SAĞLANAN FAYDALAR

Çalışanlara sağlanan faydalar kapsamında borçlar:

	31 Aralık 2017	31 Aralık 2016
Personele ödenecek ücretler	32.561.241	34.839.988
Ödenecek sosyal güvenlik primleri	1.101.890	827.380
Toplam	33.663.131	35.667.368

Kısa vadeli:

	31 Aralık 2017	31 Aralık 2016
Erken emeklilik maaş karşılıkları(*)	24.313.715	19.720.274
Prim karşılıkları	13.614.672	1.176.581
İzin ve kıdem teşvik karşılıkları	4.322.749	3.315.484
Toplam	42.251.136	24.212.339

Uzun vadeli:

	31 Aralık 2017	31 Aralık 2016
Kıdem tazminat karşılığı (Gübretaş)	11.931.478	10.160.803
Kıdem tazminat karşılığı (Razi)	105.968.113	94.757.320
Erken emeklilik maaş karşılıkları(*)	78.420.566	80.504.079
Toplam	196.320.157	185.422.202

(*) Razi'nin özelleştirilmesi sürecinde çalışanlara erken emeklilik hakkı tanınmış ve bu hakka ilişkin yükümlülük Razi tarafından TMS 19 kapsamında kayıtlara alınmıştır

31 Aralık 2017 itibarıyla Şirket'e ait kıdem tazminatı yükümlülüğü yıllık %7 enflasyon ve %12 iskonto oranı tahmin edilerek belirlenen yıllık %4,67 reel iskonto oranı (31 Aralık 2016: %4,00) kullanılarak

hesaplanmıştır. Grup'un kıdem tazminatı karşılığı kıdem tazminatı tavanı her altı ayda bir belirlendiği için, 31 Aralık 2017 tarihinde geçerli olan 4.732 TL (31 Aralık 2016: 4.297 TL) üzerinden hesaplanmaktadır.

Razi'ye ait kıdem tazminatı yükümlülüğü tutarı ise İran İslam Cumhuriyeti'ndeki faiz oranları göz önünde bulundurularak iskonto edilmemiştir.

Uzun vadeli çalışanlara sağlanan fayda karşılığının yıl içindeki hareketleri aşağıdaki gibidir:

GÜBRE FABRİKALARI TÜRK ANONİM ŞİRKETİ

31 ARALIK 2017 TARİHİ İTİBARIYLA

KONSOLİDE FİNANSAL TABLOLARA İLİŞKİN NOTLAR

(Tutarlar aksi belirtilmedikçe Türk Lirası ("TL") olarak ifade edilmiştir.)

NOT 17 - ÇALIŞANLARA SAĞLANAN FAYDALAR (devamı)

Çalışanlara sağlanan faydalar kapsamında borçlar: (devamı)

	1 Ocak -31 Aralık 2017	1 Ocak - 31 Aralık 2016
1 Ocak itibarıyla karşılık	185.422.202	152.525.000
Hizmet maliyeti	93.305.757	63.942.672
Faiz maliyeti	19.545.388	16.007.321
Ödenen kıdem tazminatları	(73.298.837)	(64.606.000)
Çevrim farkları	(29.295.873)	16.371.540
Aktüeryal kayıp/kazanç	641.520	1.181.669
31 Aralık itibarıyla karşılık	196.320.157	185.422.202

NOT - 18 DİĞER VARLIK VE YÜKÜMLÜLÜKLER

Diğer dönen varlıklar	31 Aralık 2017	31 Aralık 2016
Devreden KDV	19.404.299	10.330.048
İş avansları	7.912.030	5.491.212
Diğer çeşitli dönen varlıklar	285.931	1.631.014
Toplam	27.602.260	17.452.274

NOT 19 - SERMAYE, YEDEKLER VE DİĞER ÖZKAYNAK KALEMLERİ

Ödenmiş sermaye

31 Aralık 2017 ve 31 Aralık 2016 tarihleri itibarıyla sermaye yapısı aşağıdaki gibidir:

	%	31 Aralık 2017	%	31 Aralık 2016
Türkiye Tarım Kredi Kooperatifleri Merkez Birliği	75,95	253.684.607	75,95	253.684.607
Diğer	24,05	80.315.393	24,05	80.315.393
Toplam	100,00	334.000.000	100,00	334.000.000

Şirket'in sermayesi 33.400.000.000 adet hisseden oluşmaktadır ve imtiyazlı hisse senedi bulunmamaktadır (2016: 33.400.000.000 adet). Hisselerin itibari değeri 0,01 TL'dir (2016: 0,01 TL).

Kârdan ayrılan kısıtlanmış yedekler

Yasal yedekler, Türk Ticaret Kanunu'na göre ayrılan birinci ve ikinci tertip yasal yedeklerden oluşmaktadır. Birinci tertip yasal yedekler tarihi ödenmiş sermayenin %20'sine erişene kadar, geçmiş dönem ticari kârından yıllık %5 oranında ayrılmaktadır. İkinci tertip yasal yedekler, birinci tertip yasal yedek ve temettülerden sonra, tüm nakdi temettü dağıtımları üzerinden yıllık %10 oranında ayrılmaktadır.

GÜBRE FABRİKALARI TÜRK ANONİM ŞİRKETİ

31 ARALIK 2017 TARİHİ İTİBARIYLA

KONSOLİDE FİNANSAL TABLOLARA İLİŞKİN NOTLAR

(Tutarlar aksi belirtilmedikçe Türk Lirası ("TL") olarak ifade edilmiştir.)

NOT 19 - SERMAYE, YEDEKLER VE DİĞER ÖZKAYNAK KALEMLERİ (devamı)

Kârdan ayrılan kısıtlanmış yedekler (devamı)

31 Aralık 2017 ve 31 Aralık 2016 tarihleri itibarıyla kâr yedekleri aşağıdaki kalemlerden oluşmuştur.

	31 Aralık 2017	31 Aralık 2016
Yasal yedekler	50.912.456	39.995.728
Sermayeye eklenecek gayrimenkul satış kazançları	1.382.652	1.382.652
Toplam	52.295.108	41.378.380

Şirket'in yasal kayıtlarında kar dağıtımına konu edilebilecek kaynaklar toplamı 246.840.174 TL'dir (2016: 10.069.621TL).

NOT 20 - TÜREV ARAÇLAR

Grup, yabancı para riskinden korunmak için türev finansal araçlar tutmaktadır. ve gerçeğe uygun değer farkı kar / zarara yansıtılan finansal araç olarak sınıflamaktadır. Türev araçların ilk olarak sözleşme tarihindeki gerçeğe uygun değerini yansıtan elde etme maliyeti üzerinden kayda alınmakta ve kayda alınmalarını izleyen dönemlerde gerçeğe uygun değer ile değerlendirilmektedir. Bir finansal araç, ileriki bir tarihte satılmak veya geri satın alınmak amacıyla edinilmiş ise bu grupta sınıflanır. Türev araçlar, gerçeğe uygun değerinin pozitif olması durumunda varlık, negatif olması durumunda ise yükümlülük olarak muhasebeleştirilmektedir.

Grup'un gerçeğe uygun değer farkı kar/zarara yansıtılan türev araçlarını vadeli yabancı para alım-satım sözleşmelerinden oluşturmaktadır.

Ana sözleşmenin ve gömülü türev aracın iktisadi özellik ve riskleri birbiriyle yakın ilişkili değilse, gömülü türevle aynı şartlara sahip başka bir araç türev olarak tanımlanabiliyorsa ve finansal araç kombine olarak gerçeğe uygun değeriyle ölçülen ve gelir tablosuyla ilişkilendirilen bir araç değilse gömülü türev aracı ana sözleşmeden ayrıştırılır ve ayrı olarak muhasebeleştirilir.

Grup'un, finansal riskten korunma muhasebesi kapsamında türev işlemi bulunmamaktadır. Bu sebepten dolayı türev finansal araçlar ilk kayıtlara alınmalarına müteakiben, gerçeğe uygun değerleriyle ölçülüp gerçeğe uygun değerlerindeki değişimler gerçekleştiği anda kar veya zarara yansıtılmıştır.

31 Aralık 2017 tarihi itibarıyla türev araçların detayı aşağıdaki gibidir:

Opsiyon sözleşmeleri

	Vade	Nominal tutar (USD)	Gerçeğe uygun değer (TL)
EUR alımı/ Eur satımı	Nisan 2018	32.500.000	1.990.676
USD alımı / USD satımı	Ocak 2018	10.000.000	1.402.826
Toplam		42.500.000	3.393.502

GÜBRE FABRİKALARI TÜRK ANONİM ŞİRKETİ

31 ARALIK 2017 TARİHİ İTİBARIYLA

KONSOLİDE FİNANSAL TABLOLARA İLİŞKİN NOTLAR

(Tutarlar aksi belirtilmedikçe Türk Lirası ("TL") olarak ifade edilmiştir.)

NOT 20 - TÜREV ARAÇLAR (devamı)

Forward sözleşmeleri

	Vade	Nominal tutar (USD)	Gerçeğe uygun değer (TL)
USD	Şubat 2018	32.000.000	(3.307.586)
Toplam		32.000.000	(3.307.586)

31 Aralık 2016 tarihi itibarıyla türev araçların detayı aşağıdaki gibidir:

Opsiyon sözleşmeleri

	Vade	Nominal tutar (USD)	Gerçeğe uygun değer (TL)
USD alımı / USD satımı	Eylül 2017	62.115.750	16.743.178
Toplam		62.115.750	16.743.178

NOT 21 - HASILAT VE SATIŞLARIN MALİYETİ

Satışlar	31 Aralık 2017	31 Aralık 2016
Yurt içi satışlar	2.754.735.056	2.149.960.010
Yurt dışı satışlar	804.532.340	708.265.832
Hizmet satışları	2.361.373	407.116
Satış iadeleri (-)	(5.887.340)	(1.634.349)
Satış iskontoları(-)	(65.062.948)	(15.755.823)
Satışlardan diğer indirimler(-)	(3.417.031)	(6.402.995)
Toplam	3.487.261.450	2.834.839.791

Satışların maliyeti (-)	31 Aralık 2017	31 Aralık 2016
Üretilen mamul maliyeti	1.593.176.726	1.267.522.359
Mamul stoklarından değişim	(47.881.644)	71.012.640
<i>-Dönem başı mamul</i>	<i>142.129.647</i>	<i>213.142.287</i>
<i>-Dönem sonu mamul</i>	<i>(190.011.290)</i>	<i>(142.129.647)</i>
Satılan mamul maliyeti	1.545.295.083	1.338.534.999
<i>-Dönem başı ticari mal</i>	<i>408.573.898</i>	<i>445.366.727</i>
<i>-Alımlar</i>	<i>1.415.695.458</i>	<i>1.035.811.344</i>
<i>-Dönem sonu ticari mal</i>	<i>(407.533.261)</i>	<i>(408.573.898)</i>
Satılan ticari mal maliyeti	1.416.736.094	1.072.604.173
Diğer satışların maliyeti	5.123.977	4.473.260
Satılan hizmet maliyeti	1.642.642	2.602.025
Toplam	2.968.797.796	2.418.214.457

GÜBRE FABRİKALARI TÜRK ANONİM ŞİRKETİ

31 ARALIK 2017 TARİHİ İTİBARIYLA

KONSOLİDE FİNANSAL TABLOLARA İLİŞKİN NOTLAR

(Tutarlar aksi belirtilmedikçe Türk Lirası ("TL") olarak ifade edilmiştir.)

NOT 22 - GENEL YÖNETİM GİDERLERİ VE PAZARLAMA GİDERLERİ

	31 Aralık 2017	31 Aralık 2016
Genel yönetim giderleri	170.128.235	127.957.341
Pazarlama giderleri	278.525.716	229.077.384
Toplam	448.653.951	357.034.725

Genel yönetim giderleri	31 Aralık 2017	31 Aralık 2016
Personel giderleri	121.716.534	94.979.490
Dışarıdan sağlanan fayda ve hizmetler(*)	8.125.752	6.158.611
Amortisman giderleri	3.942.697	3.051.702
Vergi, resim ve harçlar	652.377	2.441.718
Çeşitli giderler	35.690.875	21.325.820
Toplam	170.128.235	127.957.341

Pazarlama giderleri	31 Aralık 2017	31 Aralık 2016
Dışarıdan sağlanan fayda ve hizmetler (*)	252.151.691	204.986.877
Personel giderleri	15.912.022	13.416.395
Amortisman giderleri	610.046	655.028
Vergi, resim ve harçlar	90.449	285.118
Çeşitli giderler	9.761.508	9.733.966
Toplam	278.525.716	229.077.384

(*) Dışarıdan sağlanan fayda ve hizmetler ağırlıklı olarak nakliye giderleri, bakım onarım giderleri, enerji, yakıt, su ve haberleşme giderlerinden oluşmaktadır.

GÜBRE FABRİKALARI TÜRK ANONİM ŞİRKETİ

31 ARALIK 2017 TARİHİ İTİBARIYLA

KONSOLİDE FİNANSAL TABLOLARA İLİŞKİN NOTLAR

(Tutarlar aksi belirtilmedikçe Türk Lirası ("TL") olarak ifade edilmiştir.)

NOT 23 - NİTELİKLERİNE GÖRE GİDERLER

	31 Aralık 2017	31 Aralık 2016
Dışarıdan sağlanan fayda ve hizmetler	260.277.443	211.145.488
Personel giderleri	137.628.556	108.395.885
Amortisman giderleri	71.843.896	70.088.478
Vergi, resim ve harç giderleri	742.826	2.726.836
Çeşitli giderler	45.452.383	31.059.786
Satılan mamul maliyeti (*)	1.478.003.931	1.272.153.251
Satılan ticari mal maliyeti	1.416.736.094	1.072.604.173
Diğer satışların maliyeti	5.123.977	4.473.260
Satılan hizmet maliyeti	1.642.642	2.602.025
Toplam	3.417.451.748	2.775.249.182

(*) Satılan mamul maliyeti içerisinde amortisman tutarı çıkarılarak gösterilmiştir.

NOT 24 - ESAS FAALİYETLERDEN DİĞER GELİR VE GİDERLER

Esas faaliyetlerden diğer gelirler:	1 Ocak - 31 Aralık 2017	1 Ocak - 31 Aralık 2016
Ticari işlemlere ilişkin kur farkı gelirleri	283.236.953	161.925.746
Ticari işlemlere ilişkin vade farkı gelirleri	29.044.719	29.070.694
Faiz gelirleri	4.000.836	1.274.642
Diğer gelirler	9.222.733	22.002.313
Toplam	325.505.241	214.273.395

Esas faaliyetlerden diğer giderler:	1 Ocak - 31 Aralık 2017	1 Ocak - 31 Aralık 2016
Ticari işlemlere ilişkin kur farkı giderleri	254.445.324	169.428.609
Ticari işlemlere ilişkin vade farkı giderleri	6.856.153	5.966.530
Faiz giderleri	2.571.866	2.538.322
Diğer giderler	46.908.833	41.335.496
Toplam	310.782.176	219.268.957

GÜBRE FABRİKALARI TÜRK ANONİM ŞİRKETİ

31 ARALIK 2017 TARİHİ İTİBARIYLA

KONSOLİDE FİNANSAL TABLOLARA İLİŞKİN NOTLAR

(Tutarlar aksi belirtilmedikçe Türk Lirası ("TL") olarak ifade edilmiştir.)

NOT 25 - YATIRIM FAALİYETLERİNDEN GELİRLER VE GİDERLER

	31 Aralık 2017	31 Aralık 2016
Yatırım amaçlı gayrimenkul değer artışı (Not 11)	6.510.478	942.000
Sabit kıymet satış gelirleri	152.439	1.394.601
Toplam	6.662.917	2.336.601

NOT 26 - FİNANSMAN GELİRLERİ VE GİDERLERİ

	31 Aralık 2017	31 Aralık 2016
Banka kredileri faiz giderleri	86.109.641	83.249.489
Toplam faiz giderleri	86.109.641	83.249.489
Net kur farkı (geliri) / gideri	(10.950.451)	(16.980.448)
Türev araç (gelirleri)	(85.916)	(16.743.178)
Diğer finansman (gelirleri) / giderleri	9.261.392	(2.668.019)
Toplam finansman giderleri	84.334.666	46.857.844

NOT 27 - DİĞER KAPSAMLI GELİR UNSURLARININ ANALİZİ

Değer artış fonları

	31 Aralık 2017	31 Aralık 2016
Maddi duran varlıklar yeniden değerlendirme fonu	261.876.886	262.507.233
Sermaye düzeltme farkı	63.599	63.599
Toplam	261.940.485	262.570.832

NOT 28 - GELİR VERGİLERİ (ERTELENMİŞ VARLIK VE YÜKÜMLÜLÜKLERİ DAHİL)

Dönem vergi gideri ve ertelenen vergi

Vergi gideri, cari dönem vergi giderini ve ertelenmiş vergi giderini kapsar. Vergi, doğrudan özkaynaklar altında muhasebeleştirilen bir işlemle ilgili olmaması koşuluyla, gelir tablosuna dahil edilir. Aksi takdirde vergi de ilgili işlemle birlikte özkaynaklar altında muhasebeleştirilir.

Dönem vergi gideri, finansal durum tablosu tarihi itibarıyla Grup'un bağlı ortaklıklarının ve özkaynak yöntemiyle değerlendirilen yatırımlarının faaliyet gösterdiği ülkelerde yürürlükte olan vergi kanunları dikkate alınarak hesaplanır. Türk Vergi mevzuatına göre, kanuni veya iş merkezleri Türkiye'de bulunan kurumlar, kurumlar vergisine tabidir.

Türk vergi sisteminde mali zararlar takip eden beş yıl içindeki mali karlar ile mahsup edilebilmekte olup, önceki yıllar kazançlarından (geriye dönük) mahsup mümkün değildir.

GÜBRE FABRİKALARI TÜRK ANONİM ŞİRKETİ

31 ARALIK 2017 TARİHİ İTİBARIYLA

KONSOLİDE FİNANSAL TABLOLARA İLİŞKİN NOTLAR

(Tutarlar aksi belirtilmedikçe Türk Lirası ("TL") olarak ifade edilmiştir.)

NOT 28 - GELİR VERGİLERİ (ERTELENMİŞ VARLIK VE YÜKÜMLÜLÜKLERİ DAHİL (devamı))

Dönem vergi gideri ve ertelenen vergi (devamı)

Ayrıca, kurumlar vergisine mahsup edilmek üzere yıl içinde ara dönemlerde beyan edilen matrahlar üzerinden %20 oranında (2018, 2019 ve 2020 yılları vergilendirme dönemleri için %22 olacaktır) geçici vergi ödenmektedir.

31 Aralık 2017 ve 2016 tarihleri itibarıyla vergi karşılığı yürürlükteki vergi mevzuatı çerçevesinde ayrılmıştır.

Ertelenen vergi, yükümlülük yöntemi kullanılarak, varlık ve yükümlülüklerin finansal tablolarda yer alan kayıtlı değerleri ile vergi değerleri arasındaki geçici farklar üzerinden hesaplanır. Ertelenen vergi hesaplanmasında yürürlükteki vergi mevzuatı uyarınca finansal durum tablosu tarihi itibarıyla geçerli bulunan vergi oranları kullanılır.

1 Ocak 2018 tarihinden itibaren 3 yıl için geçerli vergi oranı %22 olarak değiştiği için, 31 Aralık 2017 tarihi itibarıyla ertelenmiş vergi hesaplamasında, 3 yıl içinde (2018, 2019 ve 2020 yılları içinde) gerçekleşmesi / kapanması beklenen geçici farklar için %22 vergi oranı kullanılmıştır. Ancak, 2020 yılından sonrası için geçerli kurumlar vergisi oranı %20 olduğu için, 2020 sonrası gerçekleşmesi / kapanması beklenen geçici farklar için %20 vergi oranı kullanılmıştır.

Ertelenen vergi yükümlülüğü vergilendirilebilir geçici farkların tümü için hesaplanırken, indirilebilir geçici farklardan oluşan ertelenen vergi varlıkları, gelecekte vergiye tabi kar elde etmek suretiyle bu farklardan yararlanmanın kuvvetle muhtemel olması şartıyla hesaplanmaktadır.

Aynı ülkenin vergi mevzuatına tabi olmak şartıyla ve cari vergi varlıklarının cari vergi yükümlülüklerinden mahsup edilmesi konusunda yasal olarak uygulanabilir bir hakkin bulunması durumunda ertelenen vergi varlıkları ve yükümlülükleri karşılıklı olarak birbirinden mahsup edilir.

Vergi varlık ve yükümlülükleri **Kurumlar vergisi**

Şirket ve konsolidasyon kapsamındaki Türkiye’de ve diğer ülkelerde kurulmuş bağlı ortaklık, iştirak ve müşterek yönetime tabi ortaklıkları, faaliyetlerini sürdürdükleri ülkelerin yürürlükte bulunan vergi mevzuatı ve uygulamalarına tabidir. İran kurumlar vergisi %25 (31 Aralık 2016: %25)’tir.

Türkiye’de kurumlar vergisi oranı %20’dir (Ancak Kurumlar Vergisi Kanunu’na eklenen Geçici 10’ncü madde uyarınca %20’lik kurumlar vergisi oranı, kurumların 2018, 2019 ve 2020 yılı vergilendirme dönemlerine (özel hesap dönemi tayin edilen kurumlar için ilgili yıl içinde başlayan hesap dönemlerine) ait kurum kazançları için %22 olarak uygulanacaktır.2016 - %20). Kurumlar vergisi oranı kurumların ticari kazancına vergi yasaları gereğince indirimi kabul edilmeyen giderlerin ilave edilmesi, vergi yasalarında yer alan istisna ve indirimlerin indirilmesi sonucu bulunacak safi kurum kazancına uygulanır. Kurumlar vergisi, ilgili olduğu yıl sonunu takip eden dördüncü ayın yirmi beşinci günü akşamına kadar beyan edilmekte ve ilgili ayın sonuna kadar tek taksitte ödenmektedir.

GÜBRE FABRİKALARI TÜRK ANONİM ŞİRKETİ

31 ARALIK 2017 TARİHİ İTİBARIYLA

KONSOLİDE FİNANSAL TABLOLARA İLİŞKİN NOTLAR

(Tutarlar aksi belirtilmedikçe Türk Lirası ("TL") olarak ifade edilmiştir.)

NOT 28 - GELİR VERGİLERİ (ERTELENMİŞ VARLIK VE YÜKÜMLÜLÜKLERİ DAHİL (Devamı))

Vergi varlık ve yükümlülükleri (devamı)

Kurumlar vergisi (devamı)

Şirketler üçer aylık mali karları üzerinden %20 oranında (2018, 2019 ve 2020 yılı vergilendirme dönemleri için %22) geçici vergi hesaplar ve o dönemi izleyen ikinci ayın 14 üncü gününe kadar beyan edip on yedinci günü akşamına kadar öderler. Yıl içinde ödenen geçici vergi o yıla ait olup izleyen yıl verilecek kurumlar vergisi beyannamesi üzerinden hesaplanacak kurumlar vergisinden mahsup edilir. Mahsuba rağmen ödenmiş geçici vergi tutarı kalmış ise bu tutar nakden iade alınabileceği gibi devlete karşı olan herhangi bir başka finansal borca da mahsup edilebilir.

Kurumlar Vergisi Kanunu'na göre beyanname üzerinde gösterilen mali zararlar 5 yılı aşmamak kaydıyla dönemin kurumlar vergisi matrahından indirilebilir. Beyanlar ve ilgili muhasebe kayıtları vergi dairesince beş yıl içerisinde incelenebilmektedir.

Türkiye'de mukim şirketlerden, kurumlar vergisi ve gelir vergisinden sorumlu olmayanlar ve muaf tutulanlar haricindekilere yapılanlarla Türkiye'de mukim olan ve olmayan gerçek kişilere ve Türkiye'de mukim olmayan tüzel kişilere yapılan temettü ödemeleri %15 gelir vergisine tabidir.

Türkiye'de mukim şirketlerden yine Türkiye'de mukim anonim şirketlere yapılan temettü ödemeleri gelir vergisine tabi değildir. Ayrıca karın dağıtılmaması veya sermayeye eklenmesi durumunda gelir vergisi hesaplanmamaktadır.

Türk vergi mevzuatı, ana ortaklık olan şirketin bağlı ortaklıkları konsolide ettiği finansal tabloları üzerinden vergi beyannamesi vermesine olanak tanımamaktadır. Bu sebeple Grup'un konsolide finansal tablolarına yansıtılan vergi yükümlülükleri, konsolidasyon kapsamına alınan tüm şirketler için ayrı ayrı hesaplanmıştır. 31 Aralık 2017 ve 31 Aralık 2016 tarihli finansal durum tablolarında ödenecek vergi tutarları her bir Bağılı Ortaklık için netleştirilmiş olup, konsolide finansal tablolarda ayrı sınıflandırılmaktadır.

31 Aralık 2017 ve 2016 tarihleri itibarıyla bilançoda yer alan vergi karşılığı aşağıdaki gibidir:

	31 Aralık 2017		
	Gübretaş	Razi	Toplam
Dönem kurumlar vergisi karşılığı	-	(5.302.407)	(5.302.407)
Peşin ödenen vergi	482.023	3.249.259	3.731.282
Geçmiş yıllar kurumlar vergisi borcu	-	(15.230.259)	(15.230.259)
Çevrim farkı etkisi	-	139.620	139.620
Toplam	482.023	(17.143.787)	(16.661.764)

	31 Aralık 2016		
	Gübretaş	Razi	Toplam
Dönem kurumlar vergisi karşılığı	(15.606.873)	(5.179.890)	(20.786.763)
Peşin ödenen vergi	21.294.766	21.921.525	43.216.291
Geçmiş yıllar kurumlar vergisi borcu	-	(61.851.406)	(61.851.406)
Çevrim farkı etkisi	-	(8.849.579)	(8.849.579)
Toplam	5.687.893	(53.959.350)	(48.271.457)

GÜBRE FABRİKALARI TÜRK ANONİM ŞİRKETİ

31 ARALIK 2017 TARİHİ İTİBARIYLA

KONSOLİDE FİNANSAL TABLOLARA İLİŞKİN NOTLAR

(Tutarlar aksi belirtilmedikçe Türk Lirası ("TL") olarak ifade edilmiştir.)

NOT 28 - GELİR VERGİLERİ (ERTELENMİŞ VARLIK VE YÜKÜMLÜLÜKLERİ DAHİL (Devamı))**Ertelenen vergi varlıkları ve yükümlülükleri**

Grup, vergiye esas yasal finansal tabloları ile TFRS'ye göre hazırlanmış finansal tabloları arasındaki farklılıklardan kaynaklanan geçici zamanlama farkları için ertelenen vergi varlığı ve yükümlülüğü muhasebeleşirmektedir. Söz konusu farklılıklar genellikle bazı gelir ve gider kalemlerinin vergiye esas tutarları ile UFRS'ye göre hazırlanan finansal tablolarda farklı dönemlerde yer almasından kaynaklanmaktadır.

Gelir Tablosuna Yansıtılan Ertelenmiş Vergi	31 Aralık 2017			31 Aralık 2016
	Geçici farklar	Ertelenmiş vergi varlık ve yükümlülükleri	Geçici farklar	Ertelenmiş vergi varlık ve yükümlülükleri
Yatırım indirimi	152.284.355	60.913.743	159.749.040	39.937.260
Stok düzeltmeleri	4.028.682	886.310	3.490.790	698.158
Ticari ve diğer alacaklar	14.693.785	3.232.633	-	-
Diğer	10.793.634	2.374.599	8.029.040	1.605.808
Kıdem tazminatı ve izin karşılıkları	16.254.227	3.250.845	14.377.731	2.875.545
Alacak reeskontları	6.383.315	1.404.329	4.212.735	842.547
Ertelenen vergi varlıkları	204.437.998	72.062.459	189.859.336	45.959.318
Maddi/maddi olmayan varlık/ yatırım amaçlı gayrimenkul (Y)	278.896.261	16.096.711	267.128.779	13.743.215
Gelir/Gider tahakkukları (net)	441.658	97.164	464.771	92.954
Türev araçlar	85.916	18.902	16.743.178	3.348.636
Borç reeskontları	3.045.642	670.041	1.028.096	205.619
Diğer	(4.079.023)	(799.196)	224.061	44.812
Ertelenen vergi yükümlülükleri	278.390.454	16.083.622	285.588.885	17.435.236
Net ertelenen vergi varlığı / (yükümlülüğü)		55.978.837		28.524.082
Razi Co. ertelenen vergi varlığı / (yükümlülüğü) (*)		41.992.837		(41.518.380)
Toplam ertelenen vergi varlığı / (yükümlülüğü)		13.986.000		(12.994.298)

(*) İlgili tutarın 39.091.392 TL yükümlülük tutarındaki kısmı Razi'nin gayrimenkul değer artışı sınıflamasının ertelenmiş vergi etkisinden kaynaklanmaktadır (31 Aralık 2016: 41.518.380 TL).

GÜBRE FABRİKALARI TÜRK ANONİM ŞİRKETİ

31 ARALIK 2017 TARİHİ İTİBARIYLA

KONSOLİDE FİNANSAL TABLOLARA İLİŞKİN NOTLAR

(Tutarlar aksi belirtilmedikçe Türk Lirası ("TL") olarak ifade edilmiştir.)

NOT 28 - GELİR VERGİLERİ (ERTELENMİŞ VARLIK VE YÜKÜMLÜLÜKLERİ DAHİL (devamı))

Ertelenmiş vergi hareket tablosuna ilişkin bilgiler:

	31 Aralık 2017	31 Aralık 2016
1 Ocak açılış bakiyesi	(12.994.298)	12.660.170
Razi ertelenmiş vergi çevrim farkı etkisi	7.211.630	3.527.224
Ara toplam	(5.782.668)	16.187.394
Ertelenmiş vergi (gideri) / geliri	19.570.325	(29.418.026)
Diğer kapsamlı gelirden muhasebeleştirilen vergi geliri	198.343	236.334
Dönem sonu bilanço bakiyesi	13.986.000	(12.994.298)

Vergi karşılığının mutabakatı:

	1 Ocak - 31 Aralık 2017	1 Ocak - 31 Aralık 2016
Vergi öncesi kar	11.554.748 20%	3.900.675 20%
Hesaplanan vergi	(2.310.950)	(780.135)
Farklı vergi oranlarına tabi yurtdışı iştirakler etkisi	(1.522.671)	(3.568.446)
Kanunen kabul edilmeyen gider vergi etkisi	(115.440.247)	(124.634.536)
İndirim ve istisnaların vergi etkisi	126.082.193	132.521.008
Temettü eliminasyonu vergi etkisi	-	(69.037.136)
Razi geçmiş dönemler vergi etkisi	(15.230.259)	(8.496.090)
Yatırım teşvik indirim tutarı	28.462.248	25.925.919
Diğer vergiye konu olmayan farklar	2.673.589	(2.135.373)
Matrah artırımları ve vergi cezaları	(8.445.985)	-
Vergi gideri	14.267.918	(50.204.789)

NOT 29 - PAY BAŞINA KAZANÇ

Konsolide kar veya zarar tablolarında belirtilen pay başına kazanç, net karın ilgili dönem içinde mevcut hisse senetlerinin ağırlıklı ortalama adedine bölünmesi ile tespit edilir.

Şirketler mevcut hissedarlara birikmiş karlardan hisseleri oranında hisse dağıtarak ("Bedelsiz Hisseler") sermayelerini arttırabilir. Pay başına kazanç hesaplanırken, bu bedelsiz hisse ihracı çıkarılmış hisseler olarak sayılır. Dolayısıyla pay başına kazanç hesaplamasında kullanılan ağırlıklı hisse adedi ortalaması, hisselerin bedelsiz olarak çıkarılmasını geriye dönük olarak uygulamak suretiyle elde edilir.

Pay başına kazanç ve pay başına dağıtılan brüt temettü aşağıdaki gibidir:

GÜBRE FABRİKALARI TÜRK ANONİM ŞİRKETİ

31 ARALIK 2017 TARİHİ İTİBARIYLA

KONSOLİDE FİNANSAL TABLOLARA İLİŞKİN NOTLAR

(Tutarlar aksi belirtilmedikçe Türk Lirası ("TL") olarak ifade edilmiştir.)

NOT 29 - PAY BAŞINA KAZANÇ (devamı)

	1 Ocak - 31 Aralık 2017	1 Ocak - 31 Aralık 2016
Net dönem (zararı) / karı	33.317.912	(68.736.970)
Çıkarılmış adi hisselerin ağırlıklı ortalama adedi (her biri 1 kr)	33.400.000.000	33.400.000.000
Pay başına (zarar)/ kar (kr) (*)	0,0010	(0,0021)

(*) Şirketin tüm hisse sahipleri aynı eşit haklara sahip olması ve imtiyazlı hisse bulunmaması nedeniyle adi ve seyreltilmiş hisse başına kar ve hisse başına dağıtılan temettü tutarları farklılık göstermemektedir.

31 Aralık 2017 tarihi itibarıyla dağıtılan temettü tutarı 1.081.548 TL olup hisse başına 0,00003 TL düşmektedir (31 Aralık 2016: toplam dağıtılan temettü 360.974.323 TL, hisse başına temettü 0,010808 TL)

NOT 30 - İLİŞKİLİ TARAF AÇIKLAMALARI

(i) İlişkili tarafların bakiyeleri

(a) Ticari ve diğer alacaklar:

	31 Aralık 2017	31 Aralık 2016
Ana Ortak		
Türkiye Tarım Kredi Kooperatif Merkez Birliği	66.765.089	85.191.486
Toplam	66.765.089	85.191.486

	31 Aralık 2017	31 Aralık 2016
İştirakler ve Diğer İlişkili Taraflar (Kısa vadeli)		
Etis Lojistik A.Ş.	-	2.300.000
Negmar Denizcilik A.Ş.	132.977	346.024
Tarnet A.Ş.	-	88.902
Diğer İlişkili Taraflar	-	21.477
	132.977	2.756.403

	31 Aralık 2017	31 Aralık 2016
İştirakler ve Diğer İlişkili Taraflar (Uzun vadeli)		
Negmar Denizcilik A.Ş.	60.276.145	85.252.157
Diğer İlişkili Taraflar	-	9.314.906
	60.276.145	94.567.063

GÜBRE FABRİKALARI TÜRK ANONİM ŞİRKETİ

31 ARALIK 2017 TARİHİ İTİBARIYLA

KONSOLİDE FİNANSAL TABLOLARA İLİŞKİN NOTLAR

(Tutarlar aksi belirtilmedikçe Türk Lirası ("TL") olarak ifade edilmiştir.)

NOT 30 - İLİŞKİLİ TARAF AÇIKLAMALARI (devamı)

(b) Ticari borçlar:

	31 Aralık 2017	31 Aralık 2016
<i>İştirakler ve diğer ilişkili taraflar</i>		
Negmar Denizcilik A.Ş.	253.706	69.303
Tarnet A.Ş.	354.966	65.675
Tarkim Bitki Koruma San. ve Tic. A.Ş.	16.770.652	739.929
Diğer ilişkili taraflar	38.010	4.349.554
Toplam	17.417.334	5.224.461

Tarım Kredi Kooperatifleri Merkez Birliği'ne yapılan satışlarda ortalama vade yaklaşık 15 gündür. Tahsilatlarda gecikme olmamaktadır ve herhangi bir vade farkı veya faiz işletilmemektedir. İştirakler ve diğer ilişkili taraflardan olan diğer alacaklar Grup'un Razi'nin ürünlerinin nakliyesi için verdiği tutarları içermektedir.

Mal ve hizmet satışları:

	1 Ocak - 31 Aralık 2017	1 Ocak - 31 Aralık 2016
<i>Ana ortak</i>		
Tarım Kredi Koop. Merkez Birliği	1.604.057.144	1.255.822.937
<i>İştirakler</i>		
Negmar Denizcilik A.Ş. ve Bağlı Ortaklıkları	1.854.354	138.902
Tarkim Bitki Koruma San. ve Tic. A.Ş.	1.113.926	722.907
Tarnet A.Ş.	403.359	-
Raintrade Petrokimya ve Dış.Ticaret A.Ş.	269.611	4.727.614
Toplam	1.607.698.394	1.261.412.360

GÜBRE FABRİKALARI TÜRK ANONİM ŞİRKETİ

31 ARALIK 2017 TARİHİ İTİBARIYLA

KONSOLİDE FİNANSAL TABLOLARA İLİŞKİN NOTLAR

(Tutarlar aksi belirtilmedikçe Türk Lirası ("TL") olarak ifade edilmiştir.)

(NOT 30 - İLİŞKİLİ TARAF AÇIKLAMALARI (devamı))

ii) İlişkili taraflarla yapılan işlemler

Mal ve hizmet alımları:

	1 Ocak - 31 Aralık 2017	1 Ocak - 31 Aralık 2016
Ana ortak		
Tarım Kredi Koop. Merkez Birliği	5.631.300	6.189.663
İştirakler		
Negmar Denizcilik A.Ş. ve Bağlı Ortaklıkları	126.313.212	7.685.527
Tarkim Bitki Koruma San. ve Tic. A.Ş.	65.415.867	38.346.131
Tarnet A.Ş.	2.671.302	1.311.679
Raintrade Petrokimya ve Dış.Ticaret A.Ş.	170.577.417	201.133.845
Toplam	370.609.098	254.666.845

(*) Grup, Negmar Denizcilik A.Ş. ve bağlı ortaklıklarından lojistik ve elleçleme hizmeti almaktadır. Alınan hizmetlerin ödeme vadesi 15 gündür.

Üst düzey yöneticilere sağlanan faydalar

Şirket'in 31 Aralık 2017 tarihinde sona eren dönemde Yönetim Kurulu Üyeleri, Genel Müdür ile Genel Müdür Yardımcılarına sağladığı faydaların toplamı şu şekildedir:

	31 Aralık 2017		31 Aralık 2016	
	Gübretaş	Razi	Gübretaş	Razi
Çalışanlara sağlanan kısa vadeli faydalar (*)	2.034.271	6.106.759	1.871.994	3.204.184
Toplam	2.034.271	6.106.759	1.871.994	3.204.184

(*) Yönetim Kuruluna ödenen huzur haklarını da içermektedir.

NOT 31 - FİNANSAL ARAÇLAR

Finansal yatırımlar

Kısa vadeli finansal yatırımlar:

31 Aralık 2017 tarihi itibarıyla kısa vadeli finansal yatırımların detayı aşağıdaki gibidir:

	Vade	Faiz oranı (%)	31 Aralık 2017
Özel kesim tahvil senet ve bonoları	Nisan 2018	18	5.229.453
Özel kesim tahvil senet ve bonoları	Mayıs 2018	18	24.017.205
Özel kesim tahvil senet ve bonoları	Ağustos 2018	15	13.596.578
Özel kesim tahvil senet ve bonoları	Eylül 2018	15	6.275.344
Özel kesim tahvil senet ve bonoları	Ekim 2018	15	20.917.813
Özel kesim tahvil senet ve bonoları	Aralık 2018	15	9.935.961
Toplam			79.972.354

GÜBRE FABRİKALARI TÜRK ANONİM ŞİRKETİ

31 ARALIK 2017 TARİHİ İTİBARIYLA

KONSOLİDE FİNANSAL TABLOLARA İLİŞKİN NOTLAR

(Tutarlar aksi belirtilmedikçe Türk Lirası ("TL") olarak ifade edilmiştir.)

NOT 31 - FİNANSAL ARAÇLAR (devamı)

31 Aralık 2016 tarihi itibarıyla kısa vadeli finansal yatırımların detayı aşağıdaki gibidir:

	Vade	Faiz oranı (%)	31 Aralık 2017
Kamu kesim tahvil senet ve bonoları	Ağustos 2017	18	5.435.058
Özel kesim tahvil senet ve bonoları	Mayıs 2017	18	16.265.389
Özel kesim tahvil senet ve bonoları	Ağustos 2017	15	3.261.035
Toplam			24.961.482

Uzun vadeli finansal yatırımlar:

31 Aralık 2017 tarihi itibarıyla uzun vadeli finansal yatırımların detayı aşağıdaki gibidir:

	Vade	Faiz oranı (%)	31 Aralık 2017
Kamu kesim tahvil senet ve bonoları	2020	24,5	39.848.433
Toplam			39.848.433

	Vade	Faiz oranı (%)	31 Aralık 2016
Kamu kesim tahvil senet ve bonoları	2020	24,5	41.415.141
Toplam			41.415.141

Ünvanı	Faaliyet konusu	31 Aralık 2017		31 Aralık 2016	
		% Pay	İştirak tutarı	% Pay	İştirak tutarı
Tarım Tarım Kredi Bilişim ve İletişim Hizmetleri A.Ş.	İnternet servis sağlayıcı vb.	15,78	2.537.515	17	523.627
Tareksav	Tarım Kredi Kooperatifi Eğitim Vakfı		200.000		200.000
Toplam			2.737.515		2.737.515

Satılmaya hazır finansal yatırımlar aktif bir piyasası olmadığı için maliyet bedelleri ile değerlendirilmektedir. Grup Yönetimi bu satılmaya hazır finansal varlıklar üzerinde herhangi bir değer düşüklüğü öngörmemektedir.

NOT 32 - FİNANSAL ARAÇLARDAN KAYNAKLANAN RİSKLERİN NİTELİĞİ VE DÜZEYİ

Grup faaliyetlerinden dolayı maruz kaldığı, borç ve sermaye piyasası fiyatlarındaki, döviz kurları ile faiz oranlarındaki değişimlerin etkileri dahil çeşitli finansal riskleri yönetmeye odaklanmıştır. Grup risk yönetim programı ile piyasalardaki dalgalanmaların getireceği potansiyel olumsuz etkilerin en aza indirgenmesini amaçlamıştır.

Sermaye yönetimi

Grup, sermaye yönetiminde, bir yandan faaliyetlerinin sürekliliğini sağlamaya çalışırken, diğer yandan da borç ve özkaynak dengesini en verimli şekilde kullanarak karını artırmayı hedeflemektedir. Grup'un sermaye yapısı borçlar, nakit ve nakit benzerleri ve 19 Numaralı Dipnot'ta açıklanan çıkarılmış sermaye, sermaye yedekleri ve kar yedeklerini içeren özkaynak kalemlerinden oluşmaktadır.

GÜBRE FABRİKALARI TÜRK ANONİM ŞİRKETİ

31 ARALIK 2017 TARİHİ İTİBARIYLA

KONSOLİDE FİNANSAL TABLOLARA İLİŞKİN NOTLAR

(Tutarlar aksi belirtilmedikçe Türk Lirası ("TL") olarak ifade edilmiştir.)

NOT 32 - FİNANSAL ARAÇLARDAN KAYNAKLANAN RİSKLERİN NİTELİĞİ VE DÜZEYİ (devamı)

Sermaye yönetimi (devamı)

Grup'un üst yönetimi sermaye maliyeti ile birlikte her bir sermaye sınıfıyla ilişkilendirilebilen riskleri sürekli değerlendirmekte ve en uygun borç/öz kaynak dengesini sağlamaya çalışarak sermayeyi yönetmektedir. Borç/öz kaynak oranı net borcun toplam sermayeye bölünmesiyle bulunmaktadır. Net borç, nakit ve nakit benzerleri değerlerin toplam borç tutarından düşülmesiyle hesaplanmaktadır.

31 Aralık 2017 ve 31 Aralık 2016 tarihleri itibarıyla net borç/toplam sermaye oranı aşağıdaki gibidir:

	31 Aralık 2017	31 Aralık 2016
Toplam borçlar	2.490.476.077	2.181.514.316
Hazır değerler (-)	227.960.860	136.519.570
Net borç	2.262.515.217	2.044.994.746
Toplam özsermaye	1.207.511.087	1.201.618.065
Net borç / toplam özsermaye	187%	170%

Finansal riskten korunma amaçlı faaliyetler ve türev araçlar

Likidite riski

Finansal yükümlülüklerin yerine getirilememesi riski, bilanço ve nakit akışının uyumlu bir şekilde yönetilmesi ile bertaraf edilmektedir. Bu kapsamda, alacak ve borç gün vadelerinin uyumlu olmasına özen gösterilmekte, kısa vadeli likiditenin korunması amacıyla, net işletme sermayesi yönetimi hedefleri konulmakta ve bilanço oranlarının belli seviyelerde tutulmasına çalışılmaktadır.

Orta ve uzun vadeli likidite yönetiminde ise Grup'un nakit akış tahminleri finansal piyasalar ve sektör dinamikleri baz alınarak yapılmakta, nakit akış döngüsü izlenmekte ve çeşitli senaryolara göre test edilmektedir.

31 Aralık 2017	Defter değeri	Sözleşme uyarınca nakit çıkışlar toplamı	0-3 ay arası	3-12 ay	1-5 yıl arası
Türev olmayan finansal yükümlülükler					
Finansal borçlar	1.039.526.984	1.055.935.716	627.966.336	353.452.969	74.516.411
Ticari borçlar	832.398.546	833.367.089	649.442.730	183.924.359	-
Diğer borçlar	221.497.832	223.283.565	223.283.565	-	-
Toplam	2.093.423.362	2.112.586.370	1.500.692.631	537.377.328	74.516.411

GÜBRE FABRİKALARI TÜRK ANONİM ŞİRKETİ

31 ARALIK 2017 TARİHİ İTİBARIYLA

KONSOLİDE FİNANSAL TABLOLARA İLİŞKİN NOTLAR

(Tutarlar aksi belirtilmedikçe Türk Lirası ("TL") olarak ifade edilmiştir.)

NOT 32 - FİNANSAL ARAÇLARDAN KAYNAKLANAN RİSKLERİN NİTELİĞİ VE DÜZEYİ (devamı)

31 Aralık 2016	Defter değeri	Sözleşme uyarınca nakit çıkışlar toplamı	0-3 ay arası	3-12 ay	1-5 yıl arası
Türev olmayan finansal yükümlülükler					
Finansal borçlar	940.181.066	956.458.873	311.090.256	542.493.090	102.875.527
Ticari borçlar	632.250.973	634.978.780	492.533.001	142.445.779	-
Diğer borçlar	153.941.939	155.188.853	155.188.853	-	-
Toplam	1.726.373.978	1.746.626.506	958.812.110	684.938.869	102.875.527

Faiz oranı riski

Faiz oranlarındaki değişimler, faize duyarlı varlık ve yükümlülükler üzerinde yaptığı etkiyle finansal sonuçlar açısından önemli bir risk oluşturmaktadır. Bu risk, faize duyarlı kalemlerin miktar ve vadelerini dengeleyerek bilanço içi yöntemlerle veya gerekli durumlarda türev araçlar kullanılarak yönetilmektedir.

Bu kapsamda, alacak ve borçların sadece vadelerinin değil, faiz değişim dönemlerinin de uyumlu olmasına önem verilmektedir. Faiz oranı dalgalanmalarından en az şekilde etkilenmek amacıyla, bir yandan finansal borçların ve alacakların faiz değişim dönemleri uyumlaştırılırken, diğer yandan bu borçların kendi içlerinde "sabit faiz/değişken faiz" ve "kısa vade/uzun vade" dengeleri gözetilmektedir.

	31 Aralık 2017	31 Aralık 2016
Sabit faizli finansal araçlar		
Finansal varlıklar		
-Vadeli mevduatlar	190.160.479	66.525.727
-Finansal yatırımlar	122.558.302	66.376.623
Finansal yükümlülükler	1.039.526.984	940.181.066
Değişken faizli finansal araçlar		
Vadeli mevduatlar	13.701	490.568

GÜBRE FABRİKALARI TÜRK ANONİM ŞİRKETİ

31 ARALIK 2017 TARİHİ İTİBARIYLA

KONSOLİDE FİNANSAL TABLOLARA İLİŞKİN NOTLAR

(Tutarlar aksi belirtilmedikçe Türk Lirası ("TL") olarak ifade edilmiştir.)

NOT 32 - FİNANSAL ARAÇLARDAN KAYNAKLANAN RİSKLERİN NİTELİĞİ VE DÜZEYİ (devamı)

Fonlama riski

Mevcut ve ilerideki muhtemel borç gereksinimlerinin fonlanabilme riski, yeterli sayıda ve yüksek kalitedeki kredi sağlayıcılarının erişilebilirliğinin sürekli kılınması suretiyle yönetilmektedir.

Kredi riski

Grup, vadeli satışlardan kaynaklanan ticari alacakları ve bankalarda tutulan mevduatları dolayısıyla kredi riskine maruz kalmaktadır.

Ticari alacakların tahsilat riskinin yönetiminde alacakların mümkün olan en yüksek oranda teminat altına alınması prensibi ile hareket edilmektedir. Bu kapsamda kullanılan yöntemler şunlardır:

- Banka teminatları (teminat mektubu, akreditif vb),
- Kredi sigortası (Global sigorta poliçeleri, Eximbank ve faktoring sigortaları vb),
- Gayrimenkul ipoteği,
- Çek-senet.

Teminatlar ile güvence altına alınmayan müşteriler için risk kontrolü müşterinin finansal pozisyonu, geçmiş tecrübeleri ve diğer faktörleri dikkate alarak müşterinin kredi kalitesinin değerlendirilmesi sonucu bireysel limitler belirlenmekte ve söz konusu kredi limitlerinin kullanımı sürekli olarak izlenmektedir.

Bankalar için bağımsız derecelendirme kuruluşlarının vereceği değerlendirme derecelerine dikkat edilmektedir.

Finansal varlıkların yönetiminde de aynı kredi risk yönetimi prensipleri ile hareket edilmektedir. Yatırımlar likiditesi en yüksek enstrümanlara yapılmakta, işlemin yapıldığı kuruluşun kredi notuna dikkat edilmektedir.

Kredi riski yönetimi

Grup vadeli satışlardan kaynaklanan ticari alacakları nedeniyle kredi riskine maruz kalmaktadır. Yönetim müşterilerden alacakları ile ilgili kredi riskini (ilişkili taraflar hariç) alınan teminatlar (banka teminat mektubu, ipotek gibi) ile minimum düzeye indirmektedir. Bu kredi riskleri Grup tarafından sürekli izlenmekte ve ticari alacakların kalitesi, geçmiş tecrübeler ve cari ekonomik durum dikkate alınarak değerlendirilmekte ve tahsil edilmeyecek olan alacaklara şüpheli alacak karşılığı ayrıldıktan sonra bilançoda net tutarı ile gösterilmektedir (Not 7). Grup satışlarının yaklaşık %72'si ana ortağı olan Tarım Kredi Kooperatifleri Merkez Birliği'nedir.

GÜBRE FABRİKALARI TÜRK ANONİM ŞİRKETİ

31 ARALIK 2017 TARİHİ İTİBARIYLA

KONSOLİDE FİNANSAL TABLOLARA İLİŞKİN NOTLAR

(Tutarlar aksi belirtilmedikçe Türk Lirası ("TL") olarak ifade edilmiştir.)

NOT 32 - FİNANSAL ARAÇLARDAN KAYNAKLANAN RİSKLERİN NİTELİĞİ VE DÜZEYİ (devamı)**Kredi riski yönetimi (devamı)**

Finansal araç türleri itibarıyla maruz kalınan kredi riskleri, 31 Aralık 2017 ve 31 Aralık 2016 tarihleri itibarıyla aşağıdaki gibidir:

31 Aralık 2017	Ticari alacaklar	
	İlişkili taraf	Diğer taraf
Raporlama tarihi itibarıyla maruz kalınan azami kredi riski (A+B+C+D)	66.765.089	347.394.493
-Azami riskin teminat vs. ile güvence altına alınmış kısmı	-	141.112.128
A) Vadesi geçmemiş ya da değer düşüklüğüne uğramamış finansal varlıkların net defter değeri	66.765.089	337.356.421
B) Vadesi geçmiş ancak değer düşüklüğüne uğramamış varlıkların net defter değeri	-	10.038.072
C) Değer düşüklüğüne uğrayan varlıkların net defter değerleri	-	-
-Vadesi geçmiş (brüt defter değeri)	-	8.798.412
-Değer düşüklüğü (-)	-	(8.798.412)
- Net değer teminat, vs ile güvence altına alınmış kısmı	-	-
-Vadesi geçmemiş (brüt defter değeri)	-	-
-Değer düşüklüğü (-)	-	-
- Net değer teminat, vs ile güvence altına alınmış kısmı	-	-
D) Bilanço dışı kredi riski içeren unsurlar	-	-

GÜBRE FABRİKALARI TÜRK ANONİM ŞİRKETİ

31 ARALIK 2017 TARİHİ İTİBARIYLA

KONSOLİDE FİNANSAL TABLOLARA İLİŞKİN NOTLAR

(Tutarlar aksi belirtilmedikçe Türk Lirası ("TL") olarak ifade edilmiştir.)

NOT 32 - FİNANSAL ARAÇLARDAN KAYNAKLANAN RİSKLERİN NİTELİĞİ VE DÜZEYİ (devamı)

Kredi riski yönetimi (devamı)

31 Aralık 2016	Ticari alacaklar	
	İlişkili taraf	Diğer taraf
Raporlama tarihi itibarıyla maruz kalınan azami kredi riski (A+B+C+D)	97.413.609	301.308.388
-Azami riskin teminat vs. ile güvence altına alınmış kısmı	-	179.440.240
A) Vadesi geçmemiş ya da değer düşüklüğüne uğramamış finansal varlıkların net defter değeri	97.413.609	284.039.067
B) Vadesi geçmiş ancak değer düşüklüğüne uğramamış varlıkların net defter değeri	-	17.269.321
C) Değer düşüklüğüne uğrayan varlıkların net defter değerleri	-	-
-Vadesi geçmiş (brüt defter değeri)	-	4.365.809
-Değer düşüklüğü (-)	-	(4.365.809)
- Net değer teminat, vs ile güvence altına alınmış kısmı	-	-
-Vadesi geçmemiş (brüt defter değeri)	-	-
-Değer düşüklüğü (-)	-	-
- Net değer teminat, vs ile güvence altına alınmış kısmı	-	-
D) Bilanço dışı kredi riski içeren unsurlar	-	-

Vadesi geçmiş ticari alacakların detayı aşağıdaki gibidir:

31 Aralık 2017	Ticari alacaklar	Toplam
Vadesi üzerinden 1-30 gün geçmiş	2.690.386	2.690.386
Vadesi üzerinden 1-3 ay geçmiş	4.027.308	4.027.308
Vadesi üzerinden 3-12 ay geçmiş	2.864.121	2.864.121
Vadesi üzerinden 1-5 yıl geçmiş	456.257	456.257
Toplam	10.038.072	10.038.072

GÜBRE FABRİKALARI TÜRK ANONİM ŞİRKETİ

31 ARALIK 2017 TARİHİ İTİBARIYLA

KONSOLİDE FİNANSAL TABLOLARA İLİŞKİN NOTLAR

(Tutarlar aksi belirtilmedikçe Türk Lirası ("TL") olarak ifade edilmiştir.)

NOT 32 - FİNANSAL ARAÇLARDAN KAYNAKLANAN RİSKLERİN NİTELİĞİ VE DÜZEYİ (devamı)

Şirket ve bağlı ortaklıklarının faaliyet gösterdiği ülkelerin ekonomilerine göre geçerli fonksiyonel para birimleri dışında kalan para birimleri, yabancı para olarak kabul edilmiştir.

31 Aralık 2017 tarihi itibarıyla Grup tarafından tutulan, yabancı para varlıklar ve borçların orijinal para birimi cinsinden tutarları ve toplam TL karşılığı aşağıdaki gibidir:

1	Ticari alacaklar
2	Parasal finansal varlıklar (kasa, banka hesapları dahil)
3	Diğer dönen varlıklar
4	Yabancı Para Cinsinden Dönen varlıklar (1+2+3)
5	Ticari borçlar
6	Finansal yükümlülükler
7	Diğer kısa vadeli yükümlülükler, net
8	Yabancı Para Cinsinden Kısa vadeli yükümlülükler (5+6+7)
9	Ticari borçlar
10	Finansal yükümlülükler
11	Yabancı Para Cinsinden Uzun vadeli yükümlülükler (9+10)
12	Yabancı Para Cinsinden Toplam yükümlülükler (8+11)
13	Net yabancı para varlık, yükümlülük pozisyonu(4-12)
14	Parasal kalemler net yabancı para varlık /yükümlülük pozisyonu (4-12)
15	Riskten korunma amaçlı sınıflandırılan türev araçların gerçeğe uygun değeri

GÜBRE FABRİKALARI TÜRK ANONİM ŞİRKETİ

31 ARALIK 2017 TARİHİ İTİBARIYLA

KONSOLİDE FİNANSAL TABLOLARA İLİŞKİN NOTLAR

(Tutarlar aksi belirtilmedikçe Türk Lirası ("TL") olarak ifade edilmiştir.)

			31 Aralık 2017
	TL Karşılığı (fonksiyonel para birimi)	ABD Doları	EURO
	81.635.739	14.850.039	5.674.428
	117.790.197	31.031.043	164.811
	59.432.903	14.179.453	1.317.557
	258.858.839	60.060.535	7.156.796
	458.778.694	120.949.500	568.991
	484.292.907	19.147.289	91.257.058
	56.369	14.945	-
	943.127.970	140.111.734	91.826.049
	-	-	-
	68.741.400	-	15.223.430
	68.741.400	-	15.223.430
	1.011.869.370	140.111.734	107.049.479
	(753.010.531)	(80.051.199)	(99.892.683)
	(753.010.531)	(80.051.199)	(99.892.683)
	-	-	-

GÜBRE FABRİKALARI TÜRK ANONİM ŞİRKETİ

31 ARALIK 2017 TARİHİ İTİBARIYLA

KONSOLİDE FİNANSAL TABLOLARA İLİŞKİN NOTLAR

(Tutarlar aksi belirtilmedikçe Türk Lirası ("TL") olarak ifade edilmiştir.)

NOT 32 - FİNANSAL ARAÇLARDAN KAYNAKLANAN RİSKLERİN NİTELİĞİ VE DÜZEYİ (devamı)

31 Aralık 2016 tarihi itibarıyla Grup tarafından tutulan, yabancı para varlıklar ve borçların orijinal para birimi cinsinden tutarları ve toplam TL karşılığı aşağıdaki gibidir:

1	Ticari alacaklar
2	Parasal finansal varlıklar (kasa, banka hesapları dahil)
3	Diğer dönen varlıklar
4	Yabancı Para Cinsinden Dönen varlıklar (1+2+3)
5	Ticari borçlar
6	Finansal yükümlülükler
7	Diğer kısa vadeli yükümlülükler, net
8	Yabancı Para Cinsinden Kısa vadeli yükümlülükler (5+6+7)
9	Ticari borçlar
10	Finansal yükümlülükler
11	Yabancı Para Cinsinden Uzun vadeli yükümlülükler (9+10)
12	Yabancı Para Cinsinden Toplam yükümlülükler (8+11)
13	Net yabancı para varlık, yükümlülük pozisyonu(4-12)
14	Parasal kalemler net yabancı para varlık /yükümlülük pozisyonu (4-12)
15	Riskten korunma amaçlı sınıflandırılan türev araçların gerçeğe uygun değeri

GÜBRE FABRİKALARI TÜRK ANONİM ŞİRKETİ

31 ARALIK 2017 TARİHİ İTİBARIYLA

KONSOLİDE FİNANSAL TABLOLARA İLİŞKİN NOTLAR

(Tutarlar aksi belirtilmedikçe Türk Lirası ("TL") olarak ifade edilmiştir.)

			31 Aralık 2016
	TL Karşılığı (fonksiyonel para birimi)	ABD Doları	EURO
	61.894.207	11.547.014	5.730.061
	29.160.486	7.464.521	779.359
	36.405.091	9.062.024	1.216.749
	127.459.784	28.073.559	7.726.169
	266.491.383	74.031.530	1.606.411
	521.795.818	60.659.750	83.107.907
	3.232.817	918.623	-
	791.520.018	135.609.903	84.714.318
	-	-	-
	99.492.773	-	26.818.182
	99.492.773	-	26.818.182
	891.012.791	135.609.903	111.532.500
	(763.553.007)	(107.536.344)	(103.806.331)
	(763.553.007)	(107.536.344)	(103.806.331)
	-	-	-

GÜBRE FABRİKALARI TÜRK ANONİM ŞİRKETİ

31 ARALIK 2017 TARİHİ İTİBARIYLA

KONSOLİDE FİNANSAL TABLOLARA İLİŞKİN NOTLAR

(Tutarlar aksi belirtilmedikçe Türk Lirası ("TL") olarak ifade edilmiştir.)

NOT 32 - FİNANSAL ARAÇLARDAN KAYNAKLANAN RİSKLERİN NİTELİĞİ VE DÜZEYİ (devamı)

31 Aralık 2017 ve 31 Aralık 2016 tarihleri itibarıyla ilgili para birimleri TL karşısında %10 oranında değer kazansaydı / kaybetseydi ve diğer tüm değişkenler sabit kalsaydı, yabancı para net pozisyonundan dolayı oluşacak kur farkı zararı/kararı sonucu vergi öncesi kar / zarar ve diğer kapsamlı gelir (vergi öncesi) etkisi, aşağıdaki tabloda gösterilmiştir. Döviz kuru riskinden korunan kısımlar, bilanço dışı türev enstrümanların etkilerini içermektedir.

31 Aralık 2017		
Kar / Zarar		
ABD Doları'nın TL karşısında %10 değerlenmesi halinde	Yabancı paranın değer kazanması	Yabancı paranın değer kaybetmesi
1 - ABD Doları net varlık yükümlülüğü	(30.194.512)	30.194.512
2 - ABD Doları riskinden korunan kısım (-)	-	-
3 - TL dönem net karı üzerine etkisi	(30.194.512)	30.194.512
Euro'nun TL karşısında %10 değerlenmesi halinde		
1 - Euro net varlık yükümlülüğü	(45.106.542)	45.106.542
2 - Euro riskinden korunan kısım (-)	-	-
3 - TL dönem net karı üzerine etkisi	(45.106.542)	45.106.542

Bu analize ek olarak Not 2'de detaylı olarak açıklandığı üzere ekli konsolide finansal tablolarda İran İslam Cumhuriyeti Merkez Bankası gözetiminde faaliyet gösteren döviz işlemleri merkezinin açıkladığı döviz kurları dikkate alınmıştır. Bu kurlar yerine, İran İslam Cumhuriyeti'nde bilanço tarihi itibarıyla tüm yıl için piyasada oluşan tahmini Amerikan Doları / İran Riyali kuru ve bu kur ile tutarlı olarak Türkiye'deki Türk Lirası / Amerikan Doları kuru göz önünde bulundurularak yeniden hesaplanan Türk Lirası / İran Riyali kuru kullanılsaydı net dönem karı 4.866.905 TL azalacak, çevrim farkından dolayı özkaynaklar ise yaklaşık 52 Milyon TL azalacaktır.

31 Aralık 2016		
Kar / Zarar		
ABD Doları'nın TL karşısında %10 değerlenmesi halinde	Yabancı paranın değer kazanması	Yabancı paranın değer kaybetmesi
1 - ABD Doları net varlık yükümlülüğü	-37.844.190	37.844.190
2 - ABD Doları riskinden korunan kısım (-)	-	-
3 - TL dönem net karı üzerine etkisi	-37.844.190	37.844.190
Riskten korunan kısım	-1.674.318	1.674.318
Euro'nun TL karşısında %10 değerlenmesi halinde		
1 - Euro net varlık yükümlülüğü	-38.511.111	38.511.111
2 - Euro riskinden korunan kısım (-)	-	-
3 - TL dönem net karı üzerine etkisi	-38.511.111	38.511.111

GÜBRE FABRİKALARI TÜRK ANONİM ŞİRKETİ

31 ARALIK 2017 TARİHİ İTİBARIYLA

KONSOLİDE FİNANSAL TABLOLARA İLİŞKİN NOTLAR

(Tutarlar aksi belirtilmedikçe Türk Lirası ("TL") olarak ifade edilmiştir.)

NOT 33 - FİNANSAL ARAÇLAR (GERÇEĞE UYGUN DEĞER AÇIKLAMALARI VE FİNANSAL RİSKTEN KORUNMA MUHASEBESİ ÇERÇEVESİNDEKİ AÇIKLAMALAR)

Finansal araçların gerçeğe uygun değeri

Gerçeğe uygun değer, piyasa katılımcıları arasında ölçüm tarihinde olağan bir işlemde, bir varlığın satışından elde edilecek veya bir borcun devrinde ödenecek fiyat olarak tanımlanır. Finansal araçların tahmini gerçeğe uygun değerleri, Grup tarafından mevcut piyasa bilgileri ve uygun değerlendirme yöntemleri kullanılarak tespit olunmuştur. Ancak, gerçeğe uygun değeri belirlemek için piyasa verilerinin yorumlanmasında tahminler gereklidir. Buna göre, burada sunulan tahminler, Grup'un bir güncel piyasa işleminde elde edebileceği tutarları göstermeyebilir.

Aşağıdaki yöntem ve varsayımlar, finansal araçların gerçeğe uygun değerinin tahmininde kullanılmıştır:

Parasal varlıklar

Dönem sonu kurlarıyla çevrilen yabancı para cinsinden olan bakiyelerin gerçeğe uygun değerlerinin, kayıtlı değerlerine yakın olduğu öngörülmektedir.

Nakit ve nakit benzeri değerler dâhil maliyet değerinden gösterilen finansal varlıkların kayıtlı değerlerinin, kısa vadeli olmaları nedeniyle gerçeğe uygun değerlerine eşit olduğu öngörülmektedir.

Ticari alacakların kayıtlı değerlerinin, ilgili değer düşüklük karşılıklarıyla beraber gerçeğe uygun değeri yansıttığı öngörülmektedir.

Parasal borçlar

Kısa vadeli banka kredileri ve diğer parasal borçların gerçeğe uygun değerlerinin, kısa vadeli olmaları nedeniyle kayıtlı değerlerine yakın olduğu öngörülmektedir. Uzun vadeli değişken faizli banka kredilerinin faiz oranları değişen piyasa koşulları dikkate alınarak güncellendiği için bu kredilerin gerçeğe uygun değerlerinin taşıdıkları değeri ifade ettiği düşünülmektedir.

Finansal varlıkların ve yükümlülüklerin gerçeğe uygun değeri aşağıdaki gibi belirlenir:

- **Birinci seviye:** Finansal varlık ve yükümlülükler, birbirinin aynı varlık ve yükümlülükler için aktif piyasada işlem gören borsa fiyatlarından değerlendirilmiştir.
- **İkinci seviye:** Finansal varlık ve yükümlülükler, ilgili varlık ya da yükümlülüğün birinci seviyede belirtilen borsa fiyatından başka direkt ya da endirekt olarak piyasada gözlenebilen fiyatının bulunmasında kullanılan girdilerden değerlendirilmiştir.
- **Üçüncü seviye:** Finansal varlık ve yükümlülükler, varlık ya da yükümlülüğün gerçeğe uygun değerinin bulunmasında kullanılan piyasada gözlenebilir bir veriye dayanmayan girdilerden değerlendirilmiştir.

GÜBRE FABRİKALARI TÜRK ANONİM ŞİRKETİ

31 ARALIK 2017 TARİHİ İTİBARIYLA

KONSOLİDE FİNANSAL TABLOLARA İLİŞKİN NOTLAR

(Tutarlar aksi belirtilmedikçe Türk Lirası ("TL") olarak ifade edilmiştir.)

NOT 33 - FİNANSAL ARAÇLAR (GERÇEĞE UYGUN DEĞER AÇIKLAMALARI VE FİNANSAL RİSKTEN KORUNMA MUHASEBESİ ÇERÇEVESİNDEKİ AÇIKLAMALAR) (devamı)

31 Aralık 2017 ve 31 Aralık 2016 tarihleri itibarıyla gerçeğe uygun değerleri üzerinden ölçülen finansal varlıkların gerçeğe uygun değer sınıflandırması aşağıdaki gibidir:

31 Aralık 2017	Seviye 1	Seviye 2	Seviye 3
Türev finansal varlıklar	-	85.916	-
31 Aralık 2016	Seviye 1	Seviye 2	Seviye 3
Türev finansal varlıklar	-	16.743.178	-

NOT 34 - RAPORLAMA DÖNEMİNDEN SONRAKİ OLAYLAR

Negmar Denizcilik Yatırım A.Ş. ortakları arasında Negmar ve alt şirketlerindeki varlık ve yükümlülüklerin ortaklık payları doğrultusunda paylaşılmasına yönelik "paylaşım sözleşmesi" imzalanmıştır. Bu kapsamda Şirketimiz Negmar Denizcilik Yatırım A.Ş. sermayesinde sahip olduğu %40 oranında payı Etis Denizcilik Yatırım A.Ş.'ne devredecektir. Şirketimiz buna mukabil, değerlendirme işlemleri sonucunda özkaynak değeri 320.000 USD olarak hesaplanan ve sermayesinin tamamına Negmar Denizcilik Yatırım A.Ş.'nin sahip olduğu Nbulkgas Deniz İşletmeciliği Ltd. Şti.'nin %100 hissedarı olacaktır. Ayrıca yine değerlendirme işlemleri sonucunda özkaynak değerleri toplamı 9.430.000 USD olarak hesaplanan ve Negmar A.Ş.'nin sermayelerinin %50'lik kısmına sahip olduğu IGLC Anka Shipping Investment S.A. ve IGLC Dicle Shipping Investment S.A. şirketlerindeki Negmar payları Nbulkgas Ltd. Şti.'ye devredilecektir. IGLC Anka ve IGLC Dicle S.A. şirketleri güncel durumda LPG taşımacılığı yapmaktadırlar. Şirketimiz Negmar grubuna ait 16.380.000 USD banka kredisi yükümlülüğünü üstlenmiştir. Ortaklar arası ve grup içi şirketlerinin grup içi alacak ve borç bakiyelerinin mahsuplaştırılması sonucu şirketimiz Negmar A.Ş.'nin diğer ortaklarından toplam 8.240.000 USD tahsil edecektir. Yapılan çalışma doğrultusunda, bu işlemler sonrası herhangi bir iştirak satış zararı oluşmayacağı hesaplanmaktadır. Satış işlemi sonrası, finansal tablolarımızda "özkaynaktan pay alma yöntemi ile muhasebeleştirilen finansal varlıklara ilişkin yükümlülük" hesabında ve ilgili diğer hesaplarda takip edilen Negmar iştirakimize ilişkin kayıtlı değer ile alınan varlıkların değer ve maliyetleri hesaplandıktan sonra kalan tutar, 31/03/2018 tarihli finansal tablolarımıza yansıtılacak ve iştirak satış karımız netleşmiş olacaktır.



*Uluslararası sertifikalı
geri dönüşümlü kağıt
tercih edilmiştir.*

CROSSCOM KURUMSAL | www.crosscom.biz
0 (212) 225 61 31

GÜBRE FABRİKALARI T.A.Ş.

Nida Kule Göztepe İş Merkezi Merdivenköy Mahallesi
Bora Sokak No:1 Kat:12-30-31 34732 Kadıköy/İstanbul
T 0(216) 468 50 05 **F** 0(216) 407 10 16
www.gubretas.com.tr



GÜBRETAŞ, TÜRKİYE TARIM KREDİ
KOOPERATİFLERİ ŞİRKETİDİR.