

2016

FAALİYET RAPORU



≡ GÜBRETAS

GENEL BİLGİLER	04
SUNUŞ	04
BİR BAKIŞTA GÜBRETAS	06
BİR BAKIŞTA TARİHÇE	08
BİR BAKIŞTA 2016	12
YÖNETİM KURULU BAŞKANI'NIN MESAJI	14
GENEL MÜDÜR'ÜN MESAJI	16
YÖNETİM KURULU	18
ŞİRKET ÜST YÖNETİMİ	22
BİR BAKIŞTA FİNANSAL GÖSTERGELER	24
65. OLAĞAN GENEL KURUL GÜNDEMİ	29
YÖNETİM KURULU FAALİYET RAPORU	31
FİNANSAL BİLGİLER	85
BAĞIMSIZ DENETÇİ RAPORU	86
FİNANSAL TABLOLAR	89
KONSOLİDE FİNANSAL TABLOLARA İLİŞKİN NOTLAR	98



Ebru sanatının toprak ve insanla olan ilişkisi, 65 yıllık kurumsal birikimini son yıllardaki global vizyonu ile geleceğe taşıyan GÜBRET AŞ'ın "Bu toprağın renklerinde biz varız" mottosunu da çok güzel özetliyor.

Ebru sanatçısı Garip Ay tarafından, ünlü ressam Vincent Van Gogh'un "Buğday Tarlası ve Kargalar" eserinin ebru tekniğiyle yeniden yorumlandığı bu çalışmanın videosunu GÜBRET AŞ'ın Youtube adresinden izleyebilirsiniz.



Geçmişten geleceğe
toprağın
renkleri

SUNUŞ

Tarım, insan varlığının bir özeti gibidir. Doğu ve batı kültürlerinde “dört element (anasır-ı erbaa)” olarak tanımlanan toprak, su, hava ve ateş; hem yerküreyi, hem tarımı, hem de insanı oluşturan temel öğelerdir.

Tarım için toprağı işlerken su, hava ve güneşe ihtiyaç duyulur. Mayası toprak olan insan da her zaman su, hava ve ateşe/güneşe muhtaçtır.

Tarım ile insan benzerliğinin sanattaki yansıması ise 13. yüzyılda Semerkant'ta ortaya çıkan ebrudur. Ebrudaki boyaların hammaddesi olan toprak, “öd” adı verilen bir sıvıyla işlenerek renkler elde edilir. Suyla dolu boya teknesinin yüzeyindeki renkleri toplayan kağıt havaya kaldırılıp ışıkla buluştuğunda, şaşırtıcı bir ebru tablosu ortaya çıkar.

Ebru sanatının toprak ve insanla olan ilişkisi, 65 yıllık kurumsal birikimini son yıllardaki global vizyonu ile geleceğe taşıyan GÜBRETAS'ın “Bu toprağın renklerinde biz varız” mottosunu da çok güzel özetliyor.

GÜBRETAS, insana fayda sağlama odaklı yaklaşımı ve toprağa değer katma çabasıyla 1952'den beri tarım sektörünün öncü markalarından biri olmayı başardı.

Biz de işte bu nedenle, Osmanlı dönemindeki resmî kayıt defterlerinde tahrifatı önleme ve estetik amaçlı kullanılan ebru sanatını, GÜBRETAS'ın 65'inci yılındaki bu rapora taşıdık.

Bunu yaparken, GÜBRETAS'ın kurumsal felsefesini özetleyecek şekilde geçmiş ile gelecek, yerel ile global, geleneksel ile modern arasında bir denge kurmaya çalıştık ve iki özgün sanatçıyı buluşturduk: Van Gogh'un bir tablosunu yorumlayarak yaptığı gibi kendine has tarzıyla ebru sanatını uluslararası alana taşıyan Garip Ay ile özgün illüstrasyon tarzına ebru yorumunu katma önerimizi kabul ederek GÜBRETAS'ı çizgilerle özetleyen İspanya'dan Juan Hernaz, bu çabamızı renklere dönüştürdü.

Bu topraklara daha nice yıllar değer katabilmek temennisiyle...



GARIP AY D. E.

BİR BAKIŞTA GÜBRETAŞ

RPC

RAZİ PETROKİMYA (İRAN)

10

FABRİKA

3.515.000

TON/YIL KAPASİTE

2.500+

ÇALIŞAN

%48,88

HİSSE ORANI

RAINTRADE

PETROKİMYA VE DIŞ TIC. A.Ş.

ARYA PHOSPHORIC
JONOUB CO.

126.000

TON/YIL KAPASİTE

negmar

NEGMAR
DENİZCİLİK A.Ş.

2 RO-RO GEMİSİ

4 HIZLI FERİBOT

2 LPG GEMİSİ

%40

HİSSE ORANI

İSTANBULLİNES
DENİZCİLİK YATIRIM A.Ş.

ETİS

LOJİSTİK A.Ş.

tarkim

TARKİM
BİTKİ KORUMA
SAN. VE TİC. A.Ş.

12.080

TON/YIL KAPASİTE

%40

HİSSE ORANI

TARNET

TARNET

BİLİŞİM VE İLETİŞİM
HİZ. A.Ş.

%15,78

HİSSE ORANI

%75

Türkiye Tarım Kredi
Kooperatifleri
Merkez Birliği

985.000
ton/yıl

Katı Gübre Üretim
Kapasitesi

100.000
ton/yıl

Sıvı-Toz Gübre
Üretim Kapasitesi

400.000
ton

Depolama
Kapasitesi

2 Liman

5 Lojistik Merkezi

5 Üretim Tesisi

6 Laboratuvar

7 Bölge Müdürlüğü

2.755 Satış Noktası

200+ Ürün

500+ Çalışan



BİR BAKIŞTA TARİHÇE

Türk çiftçisinin kimyevi gübrelerden yararlanarak yüksek verimli ve kaliteli ürünler elde etmesi amacıyla 6 Kasım 1952 tarihli Bakanlar Kurulu kararıyla Gübre Fabrikaları T.A.Ş.'nin temelleri atıldı.

1952

GÜBRETAŞ, ZİRAAT BANKASI'NIN ÖNCÜLÜĞÜNDE ZİRAİ DONATIM KURUMU, ŞEKER FABRİKALARI, SÜMERBANK, ETİBANK, MAKİNE KİMYA ENDÜSTRİSİ VE FERTİLİZER CORPORATION OF AMERICA A.G. ŞİRKETLERİNİN ORTAKLIĞIYLA KURULDU.

1954

GÜBRETAŞ TARAFINDAN İSKENDERUN SARISEKİ'DE KURULAN TÜRKİYE'NİN İLK KİMYEVİ GÜBRE FABRİKASI, YILLIK 100 BİN TON ÜRETİM KAPASİTESİYLE NSP GÜBRESİ ÜRETİMİNE BAŞLADI.

1961

KOCAELİ YARIMCA'DA İKİNCİ FABRİKA HİZMETE AÇILDI.

1968

İSKENDERUN TESİSLERİNDE, TSP GÜBRESİNİN ÜRETİMİNE BAŞLANDI.

1974

ÜRETİM KAPASİTESİ YILDA 185.000 TONA ÇIKARILAN YARIMCA FABRİKASI'NDA TSP ÜRETİMİNE GEÇİLDİ.

1977

İSKENDERUN'DA
70 BİN TON
KAPASİTELİ
MAP ÜNİTESİ
ÜRETİME
BAŞLADI.

1978

GÜBRETAŞ
YARIMCA'DA
200 BİN TON
KAPASİTELİ
NPK-1
FABRİKASINI
KURARAK, O
DÖNEME KADAR
İTHALATLA
KARŞILANAN
KOMOZE
GÜBRE ÜRETİM
TEKNOLOJİSİNİ
İLK KEZ
TÜRKİYE'YE
KAZANDIRDI.

1985

ÇİFTÇİLERİ
TOPRAK ANALİZİ
SONUÇLARINA
UYGUN
GÜBRELEME
YAPMAYA TEŞVİK
ETMEK AMACIYLA
YARIMCA VE
İSKENDERUN
TESİSLERİNDE
**TOPRAK ANALİZ
LABORATUVARI**
KURULDU.

1986

BORSA İSTANBUL
(İMKB) FAALİYETE
BAŞLADI.
**BORSA'DA
İLK GÜNDEN
İTİBAREN İŞLEM
GÖREN 13 ŞİRKET
ARASINDA**
GÜBRE
FABRİKALARI
T.A.Ş. HİSSELERİ
DE VARDI.

1989

YARIMCA'DA
**İKİNCİ
KOMOZE
GÜBRE (NPK-2)
FABRİKASI**
FAALİYETE
BAŞLADI.

1993

ÖZELLEŞTİRME
İLE GÜBRETAŞ
ÇOĞUNLUK
HİSSELERİ
**TARIM KREDİ
KOOPERATİFLERİ
MERKEZ
BİRLİĞİ'NCE**
SATIN ALINDI.

1994

İSKENDERUN
TESİSLERİNDE
SIVI GÜBRE
DENEME
ÜRETİMLERİ
BAŞLADI.



BİR BAKIŞTA TARİHÇE

2002

İMZALANAN PROTOKOLLE GÜBRETAŞ, TARIM KREDİ KOOPERATİFLERİ'NİN GÜBREDE TEK TEDARİKÇİSİ OLDU.

2004

SATIŞ AĞINI GÜÇLENDİRMEK AMACIYLA İZMİR VE SAMSUN'DA BÖLGE MÜDÜRLÜKLERİ AÇILDI.

2007

İSKENDERUN TESİSLERİ, ÖZEL LİMAN İŞLETMESİNE DÖNÜŞTÜRÜLDÜ ZİRAİ İLAÇ SEKTÖRÜNDE BİR FABRİKA SATIN ALINDI.

2008

GÜBRETAŞ'IN %50 PAYA SAHİP OLDUĞU KONSORSİYUM, İRAN'DAKİ RAZİ PETROKİMYA ŞİRKETİNİ SATIN ALARAK TÜRKİYE'NİN YURTDIŞINDAKİ EN BÜYÜK SANAYİ YATIRIMINI GERÇEKLEŞTİRDİ. DENİZ TAŞIMACILIĞI ALANINDA NEGMAR A.Ş.'YE ORTAK OLUNDU.

2009

2007'DE ALINAN MANİSA'DAKİ ZİRAİ İLAÇ FABRİKASI, TARIM KREDİ KOOPERATİFLERİ ORTAKLIĞINDA TARKİM BİTKİ KORUMA A.Ş. ADIYLA ÜRETİME BAŞLADI.

2010

KONYA'DA BÖLGE SATIŞ MÜDÜRLÜĞÜ AÇILDI, DEPOLAMA KAPASİTESİ 394 BİN TONA YÜKSELTİLDİ. RAZİ PETRO-KİMYA VE NEGMAR A.Ş. BÜNYESİNE 3 YENİ ŞİRKET KATILDI: RAINTRADE DIŞ TİCARET, İSTANBULLİNES VE ETİS LOJİSTİK...

2011

İZMİR'DE ANALİZ LABORATUVARI AÇILDI. YILSONU KONSOLİDE CİROSUYLA GÜBRETAŞ "MİLYAR DOLARLIK ŞİRKETLER" ARASINA KATILDI.



2012

60. YILINI KUTLAYAN GÜBRETAŞ, YARIMCA'DA TESİS YENİLEME ÇALIŞMASINI BAŞLATTI. RAZİ PETROKİMYA, YILLIK 126.000 TON KAPASİTELİ ARYA PHOSPHORIC ŞİRKETİNİ BÜNYESİNE KATTI. KONYA'DAKİ BÖLGE MÜDÜRLÜĞÜ, ANTALYA'YA TAŞINDI.

2013

216 MİLYON TL'LİK YATIRIM BÜTÇESİYLE ŞİRKET TARİHİNİN YURTIÇİNDEKİ EN BÜYÜK YATIRIM HAMLESİ GERÇEKLEŞTİRİLDİ. MEVCUT ÇIKARILMIŞ SERMAYEMİZ DE %300 ARTIŞLA 334 MİLYON TL'YE YÜKSELTİLDİ.

2014

YARIMCA'DA ÇEVRECİ VE MODERN ÜRETİM ALTYAPISINA SAHİP YENİ NPK FABRİKASININ İNŞASI TAMAMLANDI.

2015

YARIMCA'DAKİ YENİ NPK FABRİKASI ÜRETİME BAŞLADI. BAHÇE VE SÜS BİTKİLERİ SEKTÖRÜ İÇİN GÜBRETAŞ BAHÇEM MARKASI GELİŞTİRİLDİ.

2016

GÜBRETAŞ, kurumsal dönüşüme yönelik adımlarla birlikte 2016 yılını da satış rekoruyla tamamladı...



BİR BAKIŞTA 2016

2016 yılını katı gübrede bir önceki seneye oranla %10 artışla tamamlayan GÜBRETAŞ, tüm ürün grupları toplamında 1 milyon 835 bin ton ile şirket tarihinin yeni satış rekoruna ulaştı.

%300

Tamamlanan yatırımla İzmir'deki sıvı-toz tesislerinin yıllık üretim kapasitesi %300 artırılarak 100 bin tona yükseltildi.

Razi Petrokimya'nın verimliliğini artırmak amacıyla yapılan yeni amonyak depolama tankı ve kazan inşası, Mayıs ayında törenle hizmete alındı.

GÜBRETAŞ Iskenderun Tesisleri, 2016 yılından itibaren liman hizmetleri vermeye başladı.

Operasyonel verimliliği artırmak amacıyla GÜBRETAŞ bünyesinde Yalın Altı Sigma uygulamalarına başlanarak ilk projelerle ciddi oranda verimlilik ve tasarruf sağlandı.

Tarım Kredi Kooperatifleri şirketlerinin yapılandırılması kapsamında GÜBRETAS'ın da ortaklık paylarının olduğu İmece Təhmil Temizlik ve Güvenlik Hizmetleri A.Ş., Tarnet Tarım Kredi Bilişim ve İletişim Hizmetleri A.Ş. ile birleştirildi.

Ürün Geliştirme ve Kalite Müdürlüğü faaliyetleri kapsamında yıl boyunca 26 yeni ürün formülasyonu geliştirilirken, laboratuvarımızda 1512 toprak analiz edildi ve Türkiye Toprak Verimliliği Haritası projemizdeki data sayısı 8400'e ulaştı.

Çiftçilerin diledikleri an 40 çeşit tarımsal bitkinin besleme programlarına ulaşabileceği GÜBRETAS EGP mobil uygulaması ücretsiz olarak kullanıma sunuldu.

Bilinçli tarımı yaygınlaştırmaya amacıyla açılan GÜBRETAS Danışma Hattı ile şirketin uzman ziraat mühendisleri, çiftçilere bitki besleme ve koruma konularında anlık olarak bilgi vermeye başladı.

Teknolojik yatırımlarla e-arşiv ve e-fatura sistemleri devreye alındı, iştirakler veri entegrasyonu uygulamaları geliştirildi ve ISO 27001 belgelendirme sertifikası alındı.

GÜBRETAS, yıllık finansal raporlama alanındaki Faaliyet Raporu'yla 2016 yılında da 3 farklı uluslararası değerlendirmede ödül kazandı.

GÜBRETAS Eğitim Bursu ile ziraat fakültelerinde eğitim gören ihtiyaç sahibi çiftçi çocuklarına verilen burs desteği sürdürüldü.



YÖNETİM KURULU BAŞKANI'NIN MESAJI



“Tarım Kredi Kooperatifleri'nin en büyük şirketi GÜBRETAT da, yeni yılda yine satış ve kârlılık hedeflerinin yanı sıra yatırımlarını ve sosyal sorumluluk faaliyetlerini sürdürecektir.”

Saygıdeğer Ortaklarımız,

Günümüzde 7 milyarı aşan dünya nüfusunun, 2050 yılında 10 milyara ulaşacağı tahmin edilmektedir. Hızla artan nüfusunun beslenme ihtiyacının karşılanabilmesi için sürdürülebilir gıda üretimi, insanlığın en önemli gündemlerinden biridir. Buna bağlı olarak tüm dünyada, gıda ihtiyacını sağlayan tarım sektörünün stratejik önemi daha da artarken; yaşanan iklim değişiklikleri veya tarım alanlarının azalması gibi sorunlar nedeniyle tarımsal üretimde verimlilik daha öne çıkmaktadır.

Sahip olduğu coğrafi konum ve iklim şartları avantajıyla ülkemiz, dünyadaki tarımsal üretim içinde önemli bir paya sahiptir. Yaklaşık 24 milyon hektar tarım arazisine sahip olan Türkiye, 80 milyona yaklaşan nüfusun, yılda 30 milyon turistin ve 3 milyonu aşkın mültecinin ihtiyacını karşılamının yanı sıra tarımsal ihracatla dünyaya da katkı sağlamaktadır.

Türkiye'nin tarım alanında sahip olduğu potansiyeli daha iyi değerlendirebilmek için ürün planlamasının yapılması, verimlilik ve kalitenin artırılması gerekmektedir. Bunun yolu işletme büyüklüğünün ve sulanabilir tarım alanlarının artırılması ile bilinçli tarım uygulamalarının yaygınlaştırılmasından geçmektedir.

Ayhan KARAYAMA
Yönetim Kurulu Başkanı

2016 yılının tarım sektörü açısından en önemli gelişmesi, açıklanan Milli Tarım Projesi'ydi. Çünkü sektörümüzün en önemli yapısal sorunlarından biri üretim planlamasının yapılamaması, buna bağlı olarak tarımsal ürünlerde üretim açığı ve arz fazlasının oluşmasıdır. İkinci önemli sorun ise tarım potansiyelimizin tam olarak kullanılamaması nedeniyle ülkemizde üretilebilecek ürünlerde ithalatçı konumuna düşmemiz, ihraç edebileceğimiz ürünlerde ise yeterli performansı gösteremememizdir. Bitkisel üretimde havza bazlı üretimin desteklenmesi ile üretimin planlanmasını sağlayacak yeni projenin hedefi, işte bu sorunları ortadan kaldırmaktır.

2017 yılında yürürlüğe giren Milli Tarım Projesi'nin özü, hangi ürün hangi havzada daha verimli üretilecekse devletin orada üreticiyi desteklemesidir. Bu proje ile uzun dönemde kendi kendine yetebilen, katma değeri yüksek, nitelikli üretim yapabilen bir tarımsal üretim modeli oluşacaktır. Tarım Bakanlığımız, bilinçli tarımın yaygınlaştırılması çerçevesinde su ve gübrenin doğru kullanılmasına da önem vermekte olup topraklarımızın korunması ve kaynakların israf edilmemesi için gerekli tedbirleri almaktadır.

Gübre sektörü açısından bakıldığında, geride kalan yılda ülkemizdeki toplam kimyevi gübre tüketimi 6 milyon tonun üzerine çıkarak tarihi zirvesine erişti. GÜBRETAŞ da bir önceki yıla oranla yüzde 10'a varan artışla 1,8 milyon tonu aşan satış miktarıyla şirket tarihinin yeni rekoruna ulaştı.

Sektörümüzdeki KDV indirimi, güvenlik sebebiyle nitratlı ürün satışına ara verilmesi, emtia fiyatlarındaki düşüş ve gübre fiyatlarındaki yüzde 25'leri aşan indirim gibi birçok önemli gelişmenin yaşandığı zorlu bir yılı GÜBRETAŞ olarak başarıyla tamamlamak mutluluk verici...

15 Temmuz 2016 gecesini yaşanan hain darbe kalkışmasını toplumsal birlik ve dayanışmayla bertaraf eden Türkiye, bu çok zorlu süreçlerde bile korumayı başardığı ekonomik istikrarını bundan sonraki dönemde bir yenilenme enerjisine dönüştürerek büyümesini sürdürecektir.

Biz de tarım sektörü olarak, Milli Tarım Projesi'nin katacağı enerji ve yıllardır katkı verdiğimiz bilinçli tarımsal uygulamaların daha da yaygınlaşmasıyla yeni dönemde ülke ekonomisi ve tüm paydaşlarımız için katma değerler üretmeye devam edeceğiz.

Tarım Kredi Kooperatifleri'nin en büyük şirketi GÜBRETAŞ da, yeni yılda yine satış ve kârlılık hedeflerinin yanı sıra yatırımlarını ve sosyal sorumluluk faaliyetlerini sürdürecektir.

GÜBRETAŞ'ta emeği geçenlere ve tüm paydaşlarımıza teşekkürlerimi sunarken, 2017 yılının ülkemize ve tarım sektörüne güzel gelişmeler getirmesini temenni ederim.

GENEL MÜDÜR'ÜN MESAJ I



“2017 yılında, piyasalardaki hızlı değişime karşı proaktif yönetim biçimiyle hareket ederek, insan ve çevre odaklı yaklaşımla tüm faaliyet süreçlerinde verimlilik artışını sağlayıp sektördeki öncülüğümüzü sürdüreceğiz.”

Değerli Paydaşlarımız,

Köklü ve içinde bulunduğu toplumla bütünleşmiş şirketlerin, yalnızca ticari bir işletme olmanın ötesinde, sahip oldukları birikim ve vizyonla kendi sektöründe yeni yollar açan, referans ve öncü bir misyon yürütmeleri gerektiğine inanıyorum.

1952’de ülkemizdeki tarımsal verimliliği artırmak amacıyla kurulan GÜBRET AŞ, 65 yıldır bu amaçtan hiç kopmadan, kendini hep yenileyerek, daima Türkiye’nin en büyük sanayi kuruluşları ve tarımın öncüleri arasında olmayı başarmıştır.

GÜBRET AŞ’ı bir prizmaya benzetmek mümkün. Bu prizmanın her bir yüzünde tarıma, topluma, ülkeye ve paydaşlara sunulan faydaları görebilirsiniz. Büyüklüğü, yatırımları ve kabiliyetli kadrosuyla Türkiye’nin en büyük sanayi kuruluşları arasında ön sıralarda yer alan bir dev, yeni ürün ve uygulamalarla tarım sektörüne katma değer sağlayan önemli bir kurum, yurtiçi/yurtdışı yatırımlarıyla ekonomiyeye katkı veren, istihdam sağlayan, paydaşları için kârlılık üreten Türkiye’nin bir değeri olan GÜBRET AŞ; aynı zamanda ortaklık paylarının %75’i tarımsal üretimin en büyük kuruluşu olan Tarım Kredi Kooperatifleri’ne ve kalan %25’i de Borsa’daki yatırımcılara ait olan gerçek bir halk şirkettir.

İbrahim YUMAKLI
Genel Müdür

2016 başında sektörde KDV'nin kaldırılması, yıl ortasında nitratlı ürünler sınırlaması ve ardından 15 Temmuz olayları, son çeyrekte dövizde yaşanan hareketlenme ile yıl genelinde global piyasalarda emtia fiyatlarındaki düşüşün etkisiyle, pek alışık olmadığımız gelişmeleri geçen sene art arda yaşadık. İthalata dayalı bir sektörde olmanın dezavantajıyla bu gelişmeler, ciro ve kârlılık hedeflerimizi de olumsuz etkiledi.

Buna karşın KDV'nin kalkması ve ürün fiyatlarındaki düşüşün tarımda gübre talebini güçlendirmesi sonucu, 6 milyon tonu aşan tüketimle sektör rekoruna ulaşıldı. Gübre kullanımındaki artış, normalde düşük olan birim alan başına gübre tüketim oranının dünya ortalamasına yaklaşmasını da sağladı. GÜBRETAS da sektör lideri olarak bu gelişmelerden payını aldı; 2016'da katıda 1 milyon 809 bin ve tüm çeşitlerde 1 milyon 835 bin tona ulaşarak, şirket tarihinin yeni satış-sevkiyat rekoruna ulaştı.

Nitratlı gübre satışının durması sonrası GÜBRETAS, çiftçilerin azotlu gübre taleplerini alternatif bir ürünle karşılama çabasına girdi ve oldukça yüksek bir ilgiyle karşılanan Nitropower33 ürününü portföyüne ekledi. Bunların yanı sıra gelişimini sürdüren GÜBRETAS, sıvı-toz gübrelerle ilgili üretim kapasitesini de 25 bin tondan 100 bin tona yükselterek, önemli bir adımı daha tamamladı. Lojistik tesis yatırımlarının yanında, Razi Petrokimya'da faaliyete giren yeni amonyak depolama tankının bir benzeri Türkiye'deki Yarımca tesislerimizde tamamlanmak üzere. Bu amonyak tankının 2017 yılının 3. çeyreğinde devreye girmesi ve talebi oldukça yüksek granül AS üretiminin Yarımca'da devreye alınması ile üretim altyapımızın büyük güç kazanacağını memnuniyetle ifade etmek isterim.

Yapısal dönüşümünü sürdüren GÜBRETAS, stok maliyetlerini %37 azaltan optimizasyon projesinin yanı sıra, operasyonel verimliliği ve rekabet yeteneğini geliştirmek amacıyla Şubat 2016'da Yalın Altı Sigma uygulamalarına başladı. Sektördeki referans kurum pozisyonumuzu destekleyen EGP mobil uygulaması, Danışma Hattı ve diğer e-dönüşüm projeleriyle geleceğe dönük teknolojik altyapı güçlendirildi.

Diğer yandan sosyal sorumluluk algısıyla ziraat fakültesi öğrencilerine Eğitim Bursu veren ve köylere kadar ulaşarak 2 bin noktada çiftçi eğitim toplantıları düzenleyen GÜBRETAS, 2005'te başlattığı Türkiye Toprak Verimliliği Haritası Projesi'ni de sürdürdü.

2017 yılında, piyasalardaki hızlı değişime karşı proaktif yönetim biçimiyle hareket ederek, insan ve çevre odaklı yaklaşımla tüm faaliyet süreçlerinde verimlilik artışını sağlayıp sektördeki öncülüğümüzü sürdüreceğiz.

Tarım Bakanlığı'nın başlattığı Milli Tarım Projesi'nin yeni dönemde Toprak Verimliliği Haritası projemizi güçlendireceğini, bilinçli ve etkin gübrelemeyi yaygınlaştıracaklarını ve tarımsal üretime yeni bir ivme kazandırarak Türkiye'nin 2023 hedeflerine ulaşmasında tarımın katkısını artıracaklarını düşünüyorum.

65 yıla ulaşan kurumsal tecrübe ve global vizyonla 2017'de tüm paydaşlarımızı memnun edecek başarılarla ulaşmayı temenni eder, saygılar sunarım.

YÖNETİM KURULU



Ayhan KARAYAMA
Yönetim Kurulu Başkanı

Ankara Üniversitesi Ziraat Fakültesi ile Anadolu Üniversitesi İktisat Fakültesi'ni bitirdi. Özel sektörde yatırım uzmanı, birçok sivil toplum kuruluşunda kurucu ve yönetici olarak, kamuda çeşitli unvanlarda görev yaptı.

Ayhan Karayama, 2004'te ziraat mühendisi olarak başladığı Toprak Mahsulleri Ofisi'nde Şube Müdürü, Daire Başkanı, Genel Müdür Yardımcısı ve Yönetim Kurulu Üyesi görevlerinde bulundu. Bu dönemde TOBB Tarım Meclisi Üyeliği, ATO Meslek Komitesi Başkanlığı ve TMO Sosyal Yardım Sandığı Vakfı Başkanlığı görevlerini de yürüttü.

2011'den itibaren Tarım İşletmeleri Genel Müdürlüğü'nde Genel Müdür Yardımcısı ve Yönetim Kurulu üyesi olan ve 2015'te Genel Müdür Vekilliğine getirilen Karayama, Şubat 2016'da TMO Genel Müdürü ve Yönetim Kurulu Başkanı olarak atandı. 29 Mart 2016'da TTK Merkez Birliği Yönetim Kurulu'nca alınan kararla Tarım Kredi Kooperatifleri Genel Müdürü oldu.



Mahmut GÜNGÖR

Yönetim Kurulu Başkan Vekili

Ankara Üniversitesi Siyasal Bilgiler Fakültesi Çalışma Ekonomisi ve Endüstri İlişkileri bölümlerinden 1995 yılında mezun oldu. 2006 yılında Marmara Üniversitesi Bankacılık ve Sigortacılık Enstitüsü'nde Yüksek Lisansını tamamladı.

1996-2011 yılları arasında Ziraat Finansal Kiralama A.Ş.'de Uzman, Müdür Yardımcısı, Müdür ve Genel Müdür Yardımcısı olarak görev aldı. Ardından 2011-2015 yılları arasında Vakıf Finansal Kiralama A.Ş.'de Genel Müdür Yardımcılığı görevini üstlenen Mahmut Güngör, 26 Ekim 2015 tarihli Tarım Kredi Kooperatifleri Merkez Birliği Yönetim Kurulu kararıyla Genel Müdür Yardımcısı olarak atandı.

Güngör, GÜBRETAŞ Yönetim Kurulu Başkan Vekilliği'nin yanı sıra TARKİM Bitki Koruma A.Ş. ve Tarım Kredi Yem A.Ş. Yönetim Kurulu Başkanlığı ile Bereket Emeklilik ve Bereket Sigorta'da Yönetim Kurulu Başkan Vekilliği görevlerini de sürdürmektedir.



Ertekin ÇOLAK

Yönetim Kurulu Üyesi

Karadeniz Teknik Üniversitesi Deniz Bilimleri Fakültesi'nde yükseköğrenimini tamamladı.

Trabzon, Van ve Artvin il tarım müdürlüklerinde mühendis, ilçe tarım müdürü, şube müdürü görevlerinin ardından Artvin ve Gümüşhane İl Tarım Müdürü olarak bölgede önemli projeleri hayata geçirdi. Tarım Bakanlığı'nın çiftçiye götürülen hizmetlerin uygulama performans değerlendirmesinde, aynı konumdaki il müdürlükleri arasında birinci oldu ve ödüllendirildi.

23. dönem Artvin Milletvekili ve Tarım Orman ve Köy İşleri Komisyonu üyeliği yaptı. Gıda Tarım ve Hayvancılık Bakanlığı teşkilat yasasının hazırlanması sırasında alt komisyon başkanlığı görevinde bulundu. Haziran 2016'da GÜBRETAŞ Yönetim Kurulu Üyesi oldu.

Orta düzeyde İngilizce ve Arapça bilen Ertekin Çolak, evli ve üç çocuk babasıdır.



İbrahim YUMAKLI

Yönetim Kurulu Üyesi

Yükseköğrenimini 1992 yılında Uludağ Üniversitesi İktisadi İdari Bilimler Fakültesi İşletme bölümünde tamamladı.

İş hayatına 1993 yılında Marshall Boya A.Ş.'de ithalat işlemleri uzmanı olarak başlayan Yumaklı, 2011 yılına kadar Akzo Nobel Türkiye bünyesinde bulunan Marshall Boya A.Ş. ile bağlı grup şirketlerinin mali gruplarında yöneticilik yaptı. 2011 yılında Aljazeera Türkiye'ye transfer oldu. 2012-2015 yılları arasında Aljazeera Türkiye'nin sahip olduğu Cine5 TV kanalını yönetti. Ocak-Ekim 2016 tarihleri arasında Anadolu Ajansı Uluslararası Operasyonlar Direktörü olarak görev yaptı.

Ekim 2016'dan itibaren Genel Müdür Vekili ve İcra Yönetim Kurulu Üyesi olarak GÜBRETAŞ'ta göreve başlayan İbrahim Yumaklı, 5 Mayıs 2017'de asaleten Genel Müdürlük görevine atandı.

İngilizce bilen İbrahim Yumaklı, evli ve iki çocuk babasıdır.

YÖNETİM KURULU

**Tahir OKUTAN**

Yönetim Kurulu Üyesi

1988'de Atatürk Üniversitesi Ziraat Fakültesi'ni ve 1998'de Anadolu Üniversitesi'ni bitirdi. Ardından Dumlupınar Üniversitesi Sosyal Bilimler Enstitüsü'nde yüksek lisans yaptı.

Tarım Kredi Kooperatifleri'nde iş hayatına başladı ve 2006 yılına kadar çeşitli üst düzey görevlerde bulundu.

2006 yılında GÜBRETAS'ta Genel Müdür Yardımcısı olarak göreve başlayan Okutan, bu görevin yanı sıra halen GÜBRETAS, Razi Petrochemical Co., Raintrade Dış Ticaret A.Ş., NEGMAR Denizcilik Yatırım A.Ş. bağlı ortaklıkları ile TARKİM Bitki Koruma A.Ş. şirketlerinin Yönetim Kurulu Üyesidir.

2015'ten bu yana Tarım İlaçları Sanayici, İthalatçı ve Temsilcileri Derneği (TİSİT) Yönetim Kurulu Üyeliği'ni de yürüten Tahir Okutan, evli ve iki çocuk babasıdır.

**Mesud ŞENKARDEŞLER**

Yönetim Kurulu Üyesi

2003'te Bilkent Üniversitesi Uluslararası İlişkiler Bölümü'nden mezun olduktan sonra aynı yıl kariyerine Petlas A.Ş.'de İhracat Uzmanı olarak başladı. Satış, pazarlama, ürün yönetimi, saha satış koordinasyonu ve ithalat-ihracat operasyonları gibi ana fonksiyonlarda uzmanlaştı.

2005-2006 yılları arasında Tyco Sağlık A.Ş.'de Marmara bölgesinden sorumlu Ürün Uzmanı görevinin ardından, 2007-2011 arasında ise Ototronik Otomotiv ve Enerji A.Ş.'de Yönetim Danışmanlığı görevini yürüttü. 2011-2015 döneminde GfK Türkiye'de Otomotiv, Enerji ve Finans Sektör Yöneticisi ve bir yıl kadar ise Kıdemli Danışman olarak görev yaptı.

2016 yılında GÜBRETAS'ta Dış Ticaret Müdürü olarak göreve başlayan Mesud Şenkardeşler, önce vekaleten ve 28 Ekim 2016 itibariyle asaleten tedarik zincirinden sorumlu Genel Müdür Yardımcılığı görevine atandı. Bunun yanı sıra Raintrade Petrokimya ve Dış Ticaret A.Ş.'de Yönetim Kurulu Üyesi olarak görev yapmaktadır.

İngilizce bilen Şenkardeşler, evli ve iki çocuk babasıdır.



Ali Rıza ÖZDEMİR

Bağımsız Yönetim Kurulu Üyesi

İstanbul Üniversitesi İşletme Fakültesi'nde Muhasebe eğitiminin ardından, özel İstanbul Ticaret Üniversitesi'nde toplu yapı yönetimi eğitimi aldı.

Aynı zamanda Tarım Kredi Kooperatifi ortağı ve çiftçilik belgesi sahibi olan Ali Rıza Özdemir, 2007 yılına kadar esnafılık da yaptı.

1992 yılında Tokat'ın Başçiftlik ilçesinde Belediye Meclis Üyesi seçilen Özdemir, 2007 yılında İstanbul Büyükşehir Belediyesi'ne ait KİPTAŞ'ın bir iştiraki olan Boğaziçi Yönetim A.Ş.'de yönetici olarak göreve başladı.

Halen bu görevine devam eden Ali Rıza Özdemir, evli ve dört çocuk babasıdır.



Bahattin YILDIZ

Bağımsız Yönetim Kurulu Üyesi

2011 yılında Anadolu Üniversitesi İşletme Fakültesi İşletme Bölümü'nden mezun olan Bahattin Yıldız, yüksek lisans eğitimini ise Ahmet Yesevi Üniversitesi Siyaset Bilimi ve Kamu Yönetimi bölümünde tamamladı.

Çalışma hayatına 2003 yılında özel sektörde mali ve idari işler müdürü olarak başlayan Yıldız, bu süre içerisinde şirketin faaliyet gösterdiği alanlarda yerinde denetim görevini yerine getirdi. 2006 yılında ER-KA Tıbbi Malzeme Paz. Tic. Ltd. Şti.'ne şirket müdürü olarak atanan Bahattin Yıldız, görev süresi boyunca birçok başarılı projeyi hayata geçirerek, özellikle şirket organizasyon yapısının verimli bir hale getirilmesinde ve şirketin kârlılığının devamında önemli rol oynadı.

Halen bu görevinin yanı sıra çeşitli sivil toplum kuruluşlarındaki çalışmalarını sürdürmektedir.

ŞİRKET ÜST YÖNETİMİ



İbrahim YUMAKLI
Genel Müdür

Yükseköğrenimini 1992 yılında Uludağ Üniversitesi İktisadi İdari Bilimler Fakültesi İşletme bölümünde tamamladı.

İş hayatına 1993 yılında Marshall Boya A.Ş.'de ithalat işlemleri uzmanı olarak başlayan Yumaklı, 2011 yılına kadar Akzo Nobel Türkiye bünyesinde bulunan Marshall Boya A.Ş. ile bağlı grup şirketlerinin mali gruplarında yöneticilik yaptı. 2011 yılında Aljazeera Türkiye'ye transfer oldu. 2012-2015 yılları arasında Aljazeera Türkiye'nin sahip olduğu Cine5 TV kanalını yönetti. Ocak-Ekim 2016 tarihleri arasında Anadolu Ajansı Uluslararası Operasyonlar Direktörü olarak görev yaptı.

Ekim 2016'dan itibaren Genel Müdür Vekili ve İcra Yönetim Kurulu Üyesi olarak GÜBRET AŞ'ta göreve başlayan İbrahim Yumaklı, 5 Mayıs 2017'de asaleten Genel Müdürlük görevine atandı.

İngilizce bilen İbrahim Yumaklı, evli ve iki çocuk babasıdır.



Ali Yekta SUNAR
Genel Müdür Yardımcısı

Anadolu Üniversitesi Maliye Bölümü'nde lisans eğitimi tamamlayan Ali Yekta Sunar, 1992 yılında Türkiye Finans Bursa Şubesi'nde bankacılık görevine başladı. 2001 yılında Kutup Yıldızı adı altında Özel Asiye Coşkun okullarını kurarak, 2005 yılına kadar bu kurumda Yönetim Kurulu Başkan Yardımcılığı yaptı. 2004-2013 yılları arasında Kuveyttürk Osmangazi Şube Müdürlüğü yaptıktan sonra emekli olan Sunar, kendi kurduğu MAYES Danışmanlık A.Ş.'nin Yönetim Kurulu Başkanlığı görevini üstlendi.

Nisan 2016'dan itibaren GÜBRET AŞ'ta Bağımsız Yönetim Kurulu Üyesi olan Ali Yekta Sunar, 5 Mayıs 2017 tarihinde bu görevinden ayrılarak Yönetim Kurulu tarafından şirketimizde finanstan sorumlu Genel Müdür Yardımcısı olarak atandı.

Ali Yekta Sunar, evli ve üç çocuk babasıdır.



Tahir OKUTAN
Genel Müdür Yardımcısı

1988'de Atatürk Üniversitesi Ziraat Fakültesi'ni ve 1998'de Anadolu Üniversitesi'ni bitirdi. Ardından Dumlupınar Üniversitesi Sosyal Bilimler Enstitüsü'nde yüksek lisans yaptı.

Tarım Kredi Kooperatifleri'nde iş hayatına başladı ve 2006 yılına kadar çeşitli üst düzey görevlerde bulundu.

2006 yılında GÜBRET AŞ'ta Genel Müdür Yardımcısı olarak göreve başlayan Okutan, bu görevin yanı sıra halen GÜBRET AŞ, Razi Petrochemical Co., Raintrade Dış Ticaret A.Ş., NEGMAR Denizcilik Yatırım A.Ş. bağlı ortaklıkları ile TARKİM Bitki Koruma A.Ş. şirketlerinin Yönetim Kurulu Üyesidir.

2015'ten bu yana Tarım İlaçları Sanayici, İthalatçı ve Temsilcileri Derneği (TİSİT) Yönetim Kurulu Üyeliği'ni de yürüten Tahir Okutan, evli ve iki çocuk babasıdır.



Dr. Mahmut KARAMAN
Genel Müdür Yardımcısı

1990'da Yıldız Teknik Üniversitesi Makine Mühendisliği Bölümü'nden mezun oldu. Yüksek lisans ve doktora eğitimini 1997 yılında ABD'de tamamladı. İşletme yüksek lisansını (MBA) 2007'de University of Colorado Boulder'da tamamladı.

1998-2001 yıllarında harddisk endüstrisinin önemli firmalarından Hutchinson Technology'de ve ardından 2001-2008 arasında dünyanın lider harddisk üreticisi Seagate Technology firmasında çalıştı. Aynı dönemde Colorado'daki üniversitede mühendislik yüksek lisans dersleri verdi.

2008-2013 yılları arasında sırasıyla Türk Hava Yolları (THY) ve Katar Hava Yolları'nda Gelir Yönetimi Direktörü olarak görev yaptı. 2013-2015 dönemindeki Yıldız Teknopark Genel Müdürlüğü görevinin ardından Şubat 2015'te GÜBRETAŞ'ta Genel Müdür Yardımcısı olarak göreve başladı. Ayrıca NEGMAR Denizcilik Yatırım A.Ş. bağlı ortaklıklarında Yönetim Kurulu Üyeliği görevine devam etmektedir.

İngilizce bilen Dr. Mahmut Karaman, evli ve üç çocuk babasıdır.



Metin ÖZYÜREK
Genel Müdür Yardımcısı

1991 yılında İstanbul Üniversitesi'nde Jeofizik Mühendisliği ve sonrasında 2008'de Anadolu Üniversitesi Bankacılık ve Sigortacılık bölümlerinde lisans eğitimini tamamladı.

1993-2003 yılları arasında HDI Sigorta'da Marmara ve İç Anadolu Bölge Müdürlüğü ile Genel Koordinatörlük görevlerini yürüttü. 2003 yılında Özyürek Sigorta'da Genel Müdürlük görevini üstlendi. Ardından 2010-2012 arasında Nessen Uluslararası Tic. Ltd. şirketinde Proje Mühendisi ve İcra Kurulu Üyeliği görevlerinde bulundu. 2012-2016 arasında ise İstanbulluların Denizcilik'in Marmara Bölge Müdürü olarak görev yaptı.

2016 Ekim ayından itibaren GÜBRETAŞ'ta lojistik ve destek hizmetlerinden sorumlu Genel Müdür Yardımcılığı görevinin yanı sıra Etis Lojistik A.Ş. Yönetim Kurulu Başkan Yardımcısı da olan Metin Özyürek, evli ve iki çocuk babasıdır.



Mesud ŞENKARDEŞLER
Genel Müdür Yardımcısı

2003'te Bilkent Üniversitesi Uluslararası İlişkiler Bölümü'nden mezun olduktan sonra aynı yıl kariyerine Petlas A.Ş.'de İhracat Uzmanı olarak başladı. Satış, pazarlama, ürün yönetimi, saha satış koordinasyonu ve ithalat-ihracat operasyonları gibi ana fonksiyonlarda uzmanlaştı.

2005-2006 yılları arasında Tyco Sağlık A.Ş.'de Marmara bölgesinden sorumlu Ürün Uzmanı görevinin ardından, 2007-2011 arasında ise Ototronik Otomotiv ve Enerji A.Ş.'de Yönetim Danışmanlığı görevini yürüttü. 2011-2015 döneminde GfK Türkiye'de Otomotiv, Enerji ve Finans Sektör Yöneticisi ve bir yıl kadar ise Kıdemli Danışman olarak görev yaptı.


2016 yılında GÜBRETAŞ'ta Dış Ticaret Müdürü olarak göreve başlayan Mesud Şenkardeşler, önce vekaleten ve 28 Ekim 2016 itibarıyla asaleten Tedarik Zinciri'nden sorumlu Genel Müdür Yardımcılığı görevine atandı. Bunun yanı sıra Raintrade Petrokimya ve Dış Ticaret A.Ş.'de Yönetim Kurulu Üyesi olarak görev yapmaktadır.

İngilizce bilen Şenkardeşler, evli ve iki çocuk babasıdır.

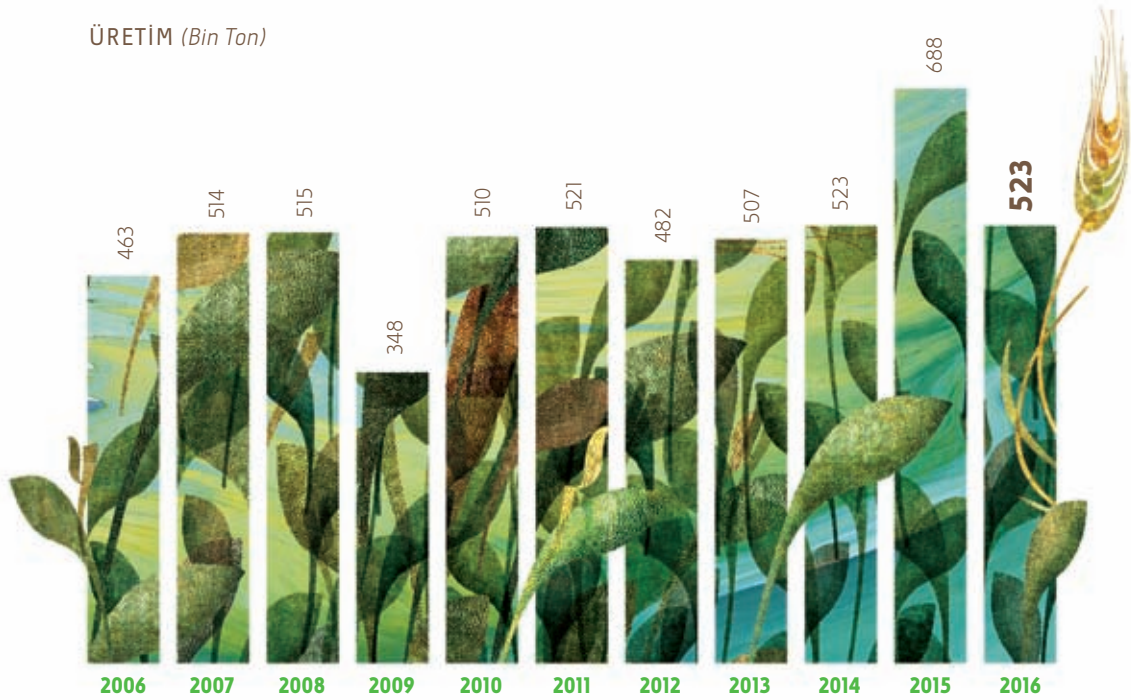
BİR BAKIŞTA FİNANSAL GÖSTERGELER

KONSOLİDE GELİR TABLOSU (TL)	31 Aralık 2016	31 Aralık 2015
SATIŞ GELİRLERİ (NET)	2.834.839.791	2.930.899.065
Satışların Maliyeti (-)	(2.418.214.457)	(2.300.797.341)
BRÜT KÂR	416.625.334	630.101.724
ESAS FAALİYET KÂRI / (ZARARI)	54.595.047	293.904.421
FINANSMAN GİDERİ ÖNCESİ FAALİYET KÂRI	53.098.229	302.137.622
Finansman Giderleri (-)	(46.857.844)	(19.563.886)
VERGİ ÖNCESİ KÂR / (ZARAR)	6.240.385	282.573.736
DÖNEM KÂRI	(43.964.404)	250.689.150
ANA ORTAKLIK PAYLARI	(68.736.970)	85.181.468
Hisse Başına Kazanç (kr)	(0,0021)	0,0026
.....		
ÖZET BİLANÇO (TL)	31 Aralık 2016	31 Aralık 2015
Dönen Varlıklar	1.648.288.615	2.015.222.364
Duran Varlıklar	1.734.843.766	1.612.334.138
TOPLAM VARLIKLAR	3.383.132.381	3.627.556.502
Kısa Vadeli Yükümlülükler	1.855.080.961	1.717.823.392
Uzun Vadeli Yükümlülükler	326.433.355	304.108.890
ÖZKAYNAKLAR	1.201.618.065	1.605.624.220
TOPLAM KAYNAKLAR	3.383.132.381	3.627.556.502


SATIŞ MİKTARI (Ton)



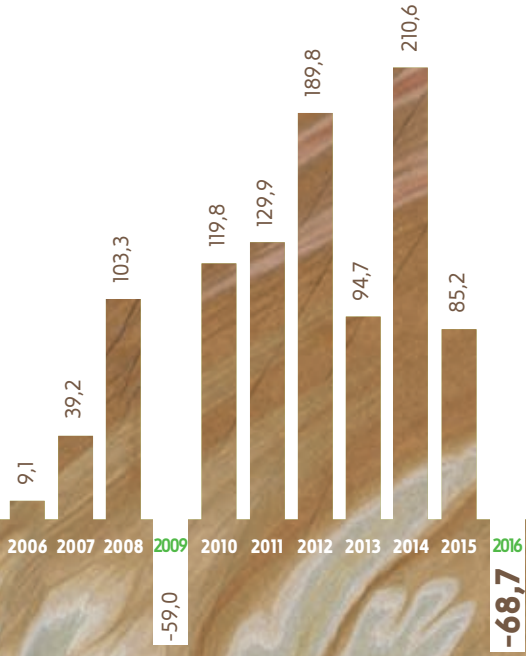
ÜRETİM (Bin Ton)



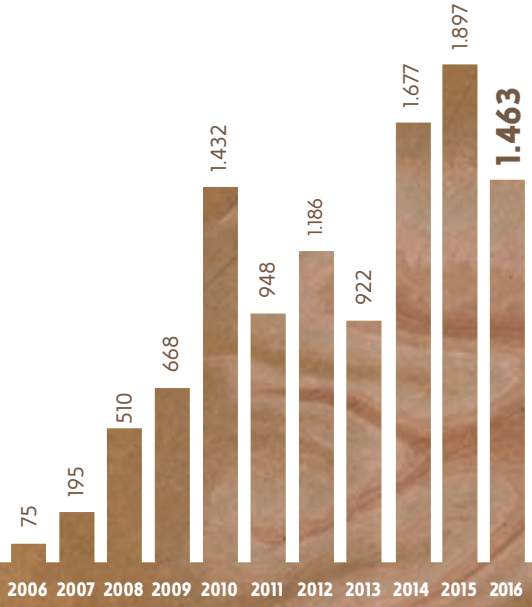
KONSOLİDE CİRO (Milyon TL)



KONSOLİDE NET KÂR (Milyon TL)



BORSA'DA ŞİRKET DEĞERİ (Milyon TL)





DÖNEMİ : 01.01.2016 - 31.12.2016

TARİH : 11 MAYIS 2017, PERŞEMBE


SAAT : 10.00

YER : GENEL MÜDÜRLÜK BİNASI (NİDA KULE, GÖZTEPE-KADIKÖY/İSTANBUL)

GÜBRE FABRİKALARI TÜRK ANONİM ŞİRKETİ

2016 YILI OLAĞAN GENEL KURUL TOPLANTI GÜNDEMİ

1. Açılış ve Toplantı Başkanlığı'nın oluşturulması
2. 2016 yılı hesap dönemine ilişkin Yönetim Kurulu Yıllık Faaliyet Raporu'nun okunması ve müzakeresi
3. 2016 yılı hesap dönemine ilişkin Bağımsız Denetçi Raporu'nun okunması
4. 2016 yılı hesap dönemine ilişkin finansal tabloların okunması, müzakeresi ve tasdike sunulması
5. 2016 yılı içinde boşalan Yönetim Kurulu üyeliklerine Türk Ticaret Kanunu'nun 363'ncü maddesi uyarınca Yönetim Kurulu tarafından seçilen üyelerin Genel Kurul onayına sunulması
6. Yönetim Kurulu üyelerinin ayrı ayrı ibra edilmesi
7. Yönetim Kurulu'nun 2016 yılı kârının kullanım şekli, dağıtılacak kâr payı oranı ve kâr dağıtım tarihi konusundaki önerisinin kabulü, değiştirilerek kabulü veya reddi
8. Türk Ticaret Kanunu ve Sermaye Piyasası Kurulu düzenlemeleri uyarınca Yönetim Kurulu tarafından seçilen Bağımsız Denetim Kuruluşu'nun Genel Kurul'un onayına sunulması
9. Görev süresi dolan Yönetim Kurulu üyelerinin seçimi ve görev sürelerinin tespiti
10. Yönetim Kurulu üyelerine görevleri süresince ödenecek ücretlerin tespiti
11. 2016 yılı hesap döneminde 3'ncü kişiler lehine verilmiş olan teminat, rehin, ipotekler, kefaletler ve elde edilmiş olan gelir veya menfaatler hakkında Genel Kurul'a bilgi verilmesi
12. 2016 yılı hesap döneminde yapılan bağış ve yardımlar hakkında Genel Kurul'a bilgi verilmesi
13. Yönetim kontrolünü elinde bulunduran pay sahipleri, Yönetim Kurulu üyeleri, idari sorumluluğu bulunan yöneticiler ve bunların eş ve ikinci dereceye kadar kan ve sıhri hısımları tarafından, Sermaye Piyasası Kurulu'nun II-17.1 sayılı Kurumsal Yönetim Tebliği ekinde yer alan 1.3.6 sayılı kurumsal yönetim ilkesi kapsamında yapılmış işlemlere ilişkin Genel Kurul'a bilgi verilmesi
14. "Ücretlendirme politikası" ve üst düzey yöneticilere sağlanan faydalar hakkında Genel Kurul'a bilgi verilmesi ve müzakeresi
15. Yönetim Kurulu üyelerine, Türk Ticaret Kanunu'nun şirkete işlem yapma yasağına ilişkin 395 ve rekabet yasağına ilişkin 396'ncı maddelerinde yer alan işlemleri yapabilmeleri için izin verilmesi
16. Dilek ve temenniler
17. Kapanış



Yönetim Kurulu Faaliyet Raporu

BU SAYFADAN İTİBAREN BAŞLAYAN FAALİYET VE FİNANSAL BİLGİ İÇERİKLERİNDE
13 MART 2017 TARİHİNDE KAP'TA AÇIKLANAN 2016 YILSONU VERİLERİ ESAS ALINIRKEN,
SADECE YÖNETİCİ ÖZGEÇMİŞLERİNDE 29 MART 2017 TARİHLİ GENEL KURUL BİLGİLENDİRME
DOKÜMANINA GÖRE GÜNCELLEME YAPILMIŞTIR.

1- Genel Bilgiler

A RAPORUN DÖNEMİ

01.01.2016 - 31.12.2016

B TİCARET ÜNVANI

Gübre Fabrikaları Türk Anonim Şirketi (GÜBRETAS)

C TİCARET SİCİL NUMARASI

Gübre Fabrikaları T.A.Ş., İstanbul Ticaret Sicil Memurluğu'nda 47535 Sicil Numarası ile kayıtlıdır.

D İLETİŞİM BİLGİLERİ

Genel Müdürlük

Şirketimiz merkezinin ticaret siciline kayıtlı adresi "İstanbul Kadıköy Bora Sk. Nida Kule Göztepe İşm. No.1 K.12 (Bölüm: 42, 45) K. 30 - 31"dir.

Şirketimize ait telefon, fax, e-posta ve internet adresi bilgileri ise aşağıdaki gibidir:

Tel: +90 (216) 468 50 50 Faks: +90 (216) 407 10 11

E-posta Adresi: gubretas@gubretas.com.tr

İnternet Adresi: www.gubretas.com.tr

Ayrıca Yarımca Tesisleri Müdürlüğümüz ve diğer bölge müdürlüklerimize ait iletişim bilgileri aşağıda yer almaktadır:

Yarımca Tesisleri Müdürlüğü

Adres: Atalar Mahallesi Hayat Sokak No:30 Gübretas

Yarımca Tesisleri 41740 Körfez / KOCAELİ

Tel: +90 (262) 528 46 40 Faks: +90 (262) 528 21 31

İzmir Tesisleri Müdürlüğü

Adres: Fatih Mah. Atatürk Cad. No:28 Aliğa/İZMİR

Tel: +90 (232) 627 91 59 Faks: +90 (232) 627 91 60

Foça Tesisleri

Adres: Bağarası Köyü Hacıveli Mah.

Foça-İzmir Karayolu

No: 401 Foça/İZMİR

Tel: +90 (232) 822 81 48

İskenderun Tesisleri Müdürlüğü

Adres: Sarıseki Mah. 12 Eylül Caddesi

E-5 Karayolu Altı No:1 İskenderun/HATAY

Tel: +90 (326) 656 22 88

Faks: +90 (326) 656 22 80

Tekirdağ Bölge Müdürlüğü

Adres: Turgut Mah. Ördeklidere Cad. No: 16/1

Tekirdağ

Tel: +90 (0282) 262 76 50 / +90 (0282) 262 47 94

Faks: +90 (0282) 262 98 51

İskenderun Bölge Müdürlüğü

Adres: Sarıseki Mah. E-5 Üzeri Cad. Port Center

İş Merkezi, No:146/10-11 Sarıseki İskenderun/HATAY

Tel: +90 (326) 626 14 42-44-49

Faks: +90 (326) 626 14 50

Ankara Bölge Müdürlüğü

Adres: Emek Mah. Kazakistan Cad. (4. Cadde)

No: 139 Çankaya/ANKARA

Tel: +90 (312) 231 91 97 Faks: +90 (312) 231 92 99

İzmir Bölge Müdürlüğü

Adres: Kırlar Mevkii Fatih Mah. Atatürk Cad.

Helvacı-Aliğa/İZMİR

Tel: +90 (232) 627 91 59 Faks: +90 (232) 627 91 60

Samsun Bölge Müdürlüğü

Adres: Gübretas Samsun Tesisleri Organize Sanayi

Bölgesi Kızılırmak Cad. No: 7 Kutlukent - SAMSUN

Tel: +90 (362) 266 40 10 Faks: +90 (362) 266 68 25

Diyarbakır Bölge Müdürlüğü

Adres: Kayapınar Mah. Urfa Yolu 3. km DİYARBAKIR

Tel: +90 (412) 251 12 46 - 251 15 46

Faks: +90 (412) 251 18 55

Antalya Bölge Müdürlüğü

Adres: Yeşilbahçe Mah. Portakal Çiçeği Bulvarı Kepez

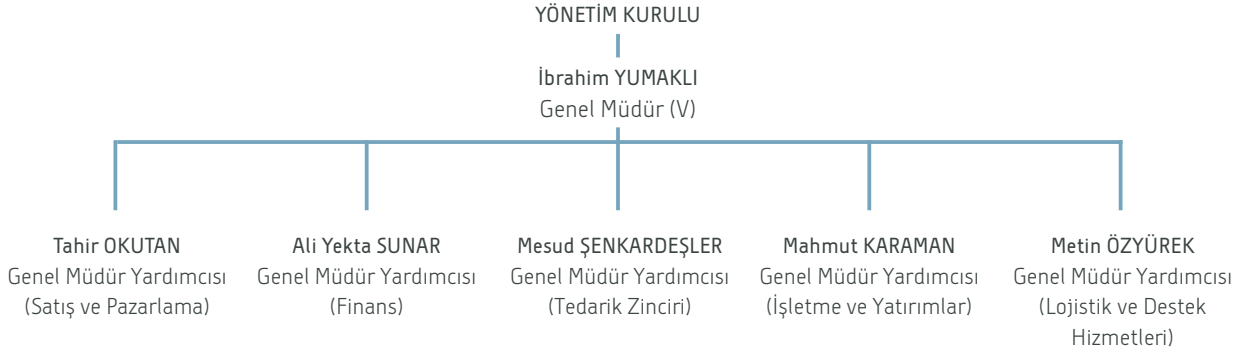
Mehmet Sitesi A Blok No:35 Kat:2 Daire:8

Muratpaşa/ANTALYA

Tel: +90 (242) 311 43 73 - 83

Faks: +90 (242) 311 43 93

E ORGANİZASYON ŞEMASI



F SERMAYE YAPISI

Şirketimizin kayıtlı sermayesi 31.12.2016 tarihi itibarıyla 1.000.000.000 TL, çıkarılmış sermayesi ise 334.000.000 TL'dir. Dönem içerisinde sermayemiz ve ortaklık yapımızda herhangi bir değişiklik yaşanmamıştır.

Şirketin imtiyazlı payı ve iktisap ettiği kendine ait payı bulunmamaktadır.

TTK 376. maddede ifade edilen "sermayenin kaybı" veya "borca batık olma" durumlarından herhangi biri yaşanmamıştır.

Tablo 1: SERMAYE YAPISI

Ortaklarımız	Hisse Tutarı-TL	Pay
Türkiye Tarım Kredi Kooperatifleri Merkez Birliği	253.684.606,88	75,95%
Diğer	80.315.393,12	24,05%
TOPLAM	334.000.000,00	100,00%

G YÖNETİM KURULU ÜYELERİ

Görev	İsim	Görev Başlangıç Tarihi
Başkan	Ayhan KARAYAMA	13.04.2016
Başkan Vekili	Mahmut GÜNGÖR	27.07.2016
Üye	Ertekin ÇOLAK	24.06.2016
İcracı Üye	İbrahim YUMAKLI	28.10.2016
İcracı Üye	Tahir OKUTAN	13.04.2016
İcracı Üye	Mesud ŞENKARDEŞLER	07.03.2017
Bağımsız Üye	Ali Yekta SUNAR	13.04.2016
Bağımsız Üye	Bahattin YILDIZ	13.04.2016
Bağımsız Üye	Ali Rıza ÖZDEMİR	17.06.2016

Dönem içinde ayrılan Yönetim Kurulu üyeleri:

Görev	İsim	Görev Başlangıç Tarihi	Görev Bitiş Tarihi
Üye	Selahattin AYDOĞAN	30.12.2014	29.02.2016
Başkan	İrfan GÜVENDİ	17.12.2014	03.03.2016
İcracı Üye	Şükrü KUTLU	23.02.2015	11.04.2016
Üye	Adem DANIŞIK	05.01.2015	13.04.2016
Üye	Veli ALTUNKAŞ	05.01.2015	13.04.2016
Üye	Ali Erdem SAATÇİ	29.02.2016	13.04.2016
Bağımsız Üye	Prof. Dr. Nuh BOYRAZ	16.04.2015	13.04.2016
Bağımsız Üye	Av. Dr. Cahit SULUK	16.04.2015	13.04.2016
Bağımsız Üye	Hasan SEZER	16.04.2015	13.04.2016
Üye	Hüsametdin GÜLHAN	13.04.2016	06.05.2016
Bağımsız Üye	İsmet SU	13.04.2016	13.05.2016
Üye	Ömer EKŞİ	06.05.2016	27.05.2016
Üye	Mahmut GÜNGÖR	13.04.2016	24.06.2016
Başkan Vekili	Kazım ÇALIŞKAN	28.05.2015	27.07.2016
İcracı Üye	Ferhat ŞENEL	13.04.2016	27.07.2016
İcracı Üye	Dr. Şenol DUMAN	27.07.2016	28.09.2016
Üye	Kazım AYDIN	17.06.2016	07.03.2017

Yönetim Kurulu üyeleri, Şirket Esas Sözleşmesi ve Türk Ticaret Kanunu'nda belirtilen yetkilere sahiptir.

Finansal tablolarımızın 30 no'lu dipnotunda yönetim kurulu üyeleri ve üst yönetime sağlanan haklara ilişkin bilgi verilmektedir.

H ÜST YÖNETİM

Görev	İsim	Görev Başlangıç Tarihi
Genel Müdür Vekili	İbrahim YUMAKLI	28.10.2016
Genel Müdür Yardımcısı- Finans	Ali Yekta SUNAR	28.10.2016
Genel Müdür Yardımcısı- Satış ve Pazarlama	Tahir OKUTAN	20.01.2006
Genel Müdür Yardımcısı - İşletme ve Yatırımlar	Dr. Mahmut KARAMAN	04.02.2015
Genel Müdür Yardımcısı -Tedarik Zinciri	Mesud ŞENKARDEŞLER	30.09.2016
Genel Müdür Yardımcısı-Lojistik ve Destek Hizmetleri	Metin ÖZYÜREK	18.10.2016

Görev	İsim	Görev Başlangıç Tarihi	Görev Bitiş Tarihi
Genel Müdür	Şükrü KUTLU	23.02.2015	12.04.2016
Gn. Md. Yrd.-Finans	Ferhat ŞENEL	09.02.2004	27.07.2016
Gn. Md. Yrd.-Tedarik Zinciri Yönetimi	Dr. Şenol DUMAN	08.01.2015	28.09.2016

Dönem içinde ayrılan Üst Düzey Yöneticiler

ŞİRKET ÜST YÖNETİMİ

İBRAHİM YUMAKLI GENEL MÜDÜR VEKİLİ Yönetici

1969 yılında Kastamonu doğdu. Ortaöğrenimini 1987 yılında Bakırköy İmam Hatip Lisesi'nde, yükseköğrenimini 1992 yılında Uludağ Üniversitesi İktisadi İdari Bilimler Fakültesi İşletme bölümünde tamamladı.

İş hayatına 1993 yılında Marshall Boya A.Ş.'de ithalat işlemleri uzmanı olarak başlayan Yumaklı, 2011 yılına kadar Akzo Nobel Türkiye bünyesinde bulunan Marshall Boya A.Ş. ile bağlı grup şirketlerinin mali gruplarında yöneticilik yaptı. 2011 yılında Aljazeera Türkiye'ye transfer oldu. 2012 -2015 yılları arasında Aljazeera Türkiye'nin sahip olduğu Cine5 TV kanalını yönetti. Ocak 2016 - Ekim 2016 tarihleri arasında Anadolu Ajansı Uluslararası Operasyonlar Direktörü olarak görev yaptı.

28.10.2016 tarihinden itibaren Gübretaş Genel Müdür Vekili olarak görev yapmaktadır. İngilizce bilen İbrahim Yumaklı evli ve iki çocuk babasıdır.

TAHİR OKUTAN GENEL MÜDÜR YARDIMCISI Ziraat Mühendisi - Yönetici

03.02.1966 Afyon'da doğdu. Yükseköğrenimini 1988 yılında Atatürk Üniversitesi Ziraat Fakültesi'nde tamamlamıştır. Ayrıca 1998 yılında Anadolu Üniversitesi İktisat Fakültesi'nden mezun olmuştur. Ardından Dumlupınar Üniversitesi Sosyal Bilimler Enstitüsü İşletme Ana Bilim Dalı Yönetim ve Organizasyon Bölümü'nde yüksek lisans yapmıştır. Tarım Kredi Kooperatifleri'nde iş hayatına başlamış ve 2006 yılına kadar çeşitli üst düzey görevlerde bulunmuştur.

2006 yılında Gübretaş'ta Genel Müdür Yardımcısı olarak göreve başlamıştır. Gübre Fabrikaları T.A.Ş., Razi Petrochemical Co. ve bağlı ortaklıkları, Negmar Denizcilik Yatırım A.Ş. bağlı ortaklıkları ve Tarkim Bitki Koruma Sanayi ve Ticaret A.Ş. Yönetim Kurullarında görev alan Tahir Okutan evli ve iki çocuk babasıdır.

DR. MAHMUT KARAMAN GENEL MÜDÜR YARDIMCISI Makine Mühendisi - Yönetici

1969 yılında İstanbul'da doğdu. 1990 yılında Yıldız Teknik Üniversitesi Makine Mühendisliği bölümünden mezun oldu. Kontrol sistemleri alanında master ve doktora eğitimini ABD'de 1997 yılında tamamladı. İşletme yüksek lisansını Colorado Üniversitesi Boulder, Leeds School of Business'tan 2007 yılında aldı. 1998-2008 yılları arasında dünyanın lider harddisk üreticisi Seagate Technology firmasında Kontrol Sistemleri, Ar-Ge ve tasarım çalışmaları yaptı. 2008-2013 yılları arasında sırasıyla Türk Hava Yolları ve Katar Hava Yolları'nda Gelir Yönetimi Başkanlığı görevlerinde bulundu. 2013-2015 yılları arasında Yıldız Teknoloji Geliştirme Bölgesi Genel Müdürü olarak görev yaptıktan sonra 4 Şubat 2015 tarihi itibariyle GÜBRETAŞ'ta İşletme ve Yatırımlar'dan sorumlu Genel Müdür Yardımcılığı görevine başladı. Ayrıca Negmar Denizcilik Yatırım A.Ş. bağlı ortaklıklarında Yönetim Kurulu Üyeliği görevine devam etmektedir. İngilizce bilen Mahmut Karaman evli ve üç çocuk babasıdır.

METİN ÖZYÜREK GENEL MÜDÜR YARDIMCISI Jeofizik Mühendisi - Yönetici

1991 yılında İstanbul Üniversitesi'nde Jeofizik Mühendisliği ve sonrasında 2008'de Anadolu Üniversitesi Bankacılık ve Sigortacılık bölümlerinde lisans eğitimini tamamladı.

1993-2003 yılları arasında HDI Sigorta'da Marmara ve İç Anadolu Bölge Müdürlüğü ile Genel Koordinatörlük görevlerini yürüttü. 2003 yılında Özyürek Sigorta'da Genel Müdürlük görevini üstlendi. Ardından 2010-2012 yılları arasında Nessen Uluslararası Tic. Ltd. şirketinde Proje Mühendisi ve İcra Kurulu Üyeliği görevlerinde bulundu. 2012-2016 yılları arasında ise NEGMAR Grup çatısındaki İstanbullular Denizcilik'in Marmara Bölge Müdürü olarak görev yaptı.

2016 Ekim ayından itibaren GÜBRETAŞ'ta Lojistik ve Destek Hizmetleri'nden sorumlu Genel Müdür Yardımcılığı görevinin yanı sıra Etis Lojistik A.Ş. Yönetim Kurulu Başkan Yardımcısı da olan Metin Özyürek, evli ve iki çocuk babasıdır.

MESUD ŞENKARDEŞLER GENEL MÜDÜR YARDIMCISI Yönetici

1981 yılında Sakarya'da doğdu. 2003 yılında Bilkent Üniversitesi Uluslararası İlişkiler bölümünden mezun olmuştur. Aynı yıl kariyerine Petlas A.Ş.'de İhracat Uzmanı olarak başlamıştır. Satış, pazarlama, ürün yönetimi, saha satış koordinasyonu ve ithalat-ihracat operasyonları gibi ana fonksiyonlarda uzmanlaşmıştır. 2005-2006 yılları arasında Tyco Sağlık A.Ş.'de Marmara Bölgesi'nden sorumlu Ürün Uzmanı olarak çalışmış; 2007-2011 yılları arasında ise Ototronik Otomotiv ve Enerji A.Ş.'de Süreç-İş Geliştirme ve Şebeke Yönetim Danışmanlığı görevini yürütmüştür. Ardından 2011-2015 yılları arasında GFK Türkiye'de Otomotiv, Enerji ve Finans Sektör Yöneticisi; 1 yıl kadar ise Kıdemli Danışman olarak görev yapmıştır.

2016 yılında Gübretaş'ta Dış Ticaret Müdürü olarak göreve başlayan Mesud Şenkardeşler, Tedarik Zinciri Genel Müdür Yardımcılığı görevine 30.09.2016 tarihinde vekâleten; 28.10.2016 tarihinde ise asaleten atanmıştır. Raintrade Petrokimya ve Dış Ticaret A.Ş.'de Yönetim Kurulu Üyesi olarak görev yapmaktadır. İngilizce bilen Mesud Şenkardeşler evli ve 2 çocuk babasıdır.



I. PERSONEL BİLGİLERİ

2016 yılı içerisinde personel durumumuzda meydana gelen değişiklikleri gösteren tablo aşağıda sunulmuştur:

Tablo 2: PERSONEL DURUMU

Personel	2016	2015	Değişim
Genel Müdürlük	91	100	-9,00%
Yarımcı Tesisleri	322	283	13,78%
Bölge Müdürlükleri	102	95	7,37%
TOPLAM	515	478	7,74%

Toplu İş Sözleşmesi

2016 yılı içerisinde işveren - sendika ilişkilerinde olumsuz bir durum görülmemiştir. Mevcut toplu iş sözleşmesi 2015 - 2016 dönemini kapsamakta olup, 2017 - 2018 dönemi için yeni toplu iş sözleşmesi görüşmelerine devam edilmektedir.

Eğitim Faaliyetlerimiz

Eğitimlerimiz çalışanlarımızın, yönetsel, bireysel ve mesleki yetkinliklerini geliştirmeye yönelik olmuştur. 2016 yılı içerisinde toplam 339 çalışanımızın katılımı ile 7.184 saat eğitim gerçekleştirilmiştir.

2- Türkiye Gübre Sektörü ve Gübretaş'ın Sektördeki Yeri

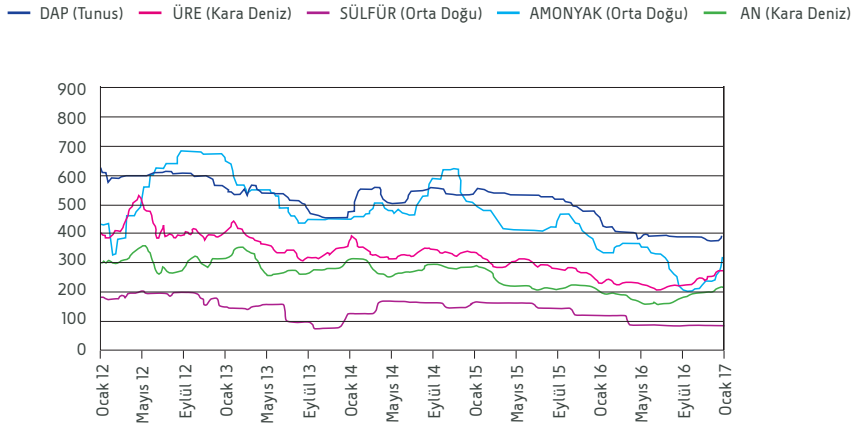
Ülkemiz, kimyevi gübre üretiminde kullanılan hammadde kaynaklarına sahip değildir. Doğalgaz, fosfat kayası, potasyum tuzları gibi ana girdilerin yaklaşık % 95'i dış pazarlardan temin edilmektedir. Dışa bağımlılık nedeniyle uluslararası pazar koşulları ile döviz kurları ve hammadde/emtia fiyatlarındaki değişimler sektörümüz için önem arz etmektedir.

Azot bazlı gübre ve gübre hammaddelerinin tedarikleri ağırlıklı olarak Karadeniz havzasından, fosfat bazlı gübre ve gübre hammaddeleri ise ağırlıklı olarak Kuzey Afrika havzasından gerçekleştirilmektedir. Bu sebeple

Türkiye faaliyetlerindeki fiyatlarımız genellikle bu bölgelerde oluşan fiyatlara göre şekillenmektedir. Piyasada oluşan fiyatları, uluslararası gübre fiyatları kadar USD/TL kuru da etkilemektedir. Piyasa fiyatları, USD kurundaki iniş ve çıkışlara göre artış veya azalış gösterebilmektedir.

2016 yılı genel olarak emtia fiyatlarının düşüş gösterdiği bir yıl olmuştur. DAP, Üre ve AN/CAN gibi çok tüketilen son ürünler ve fosforik asit, amonyak gibi hammaddelerin tamamına yakınında fiyat düşüşü görülmüştür.

Grafik 1: ULUSLARARASI PAZARLARDAKİ GÜBRE FİYATLARI-FOB USD/TON



Gübretaş Türkiye'nin kimyevi gübre sektöründe faaliyet gösteren ilk ve öncü firmasıdır. Şirketin satışlarının önemli bir kısmı Tarım Kredi Kooperatifleri aracılığı ile gerçekleştirilmektedir.

Türkiye genelinde 7 bölge satış müdürlüğü bulunmaktadır. Gübretaş yaklaşık 2.800 bayi aracılığı ile Türkiye'nin tarımsal üretim yapılan her noktasında satış yapmaktadır.

A TESİSLERİMİZ İLE İLGİLİ BİLGİLER

Şirketimiz tesis, depo ve idari binalardan oluşan, 144.303 m²'si kapalı alan olmak üzere toplam 420.869 m²'lik gayrimenkul varlığına sahiptir.

Gübretaş, Yarımca Tesisleri 985.000 ton/yıl kimyevi gübre, İzmir Tesisleri 100.000 ton/yıl sıvı ve toz gübre kapasitesi olmak üzere toplam 1.085.000 ton/yıl üretim kapasitesine sahiptir.

Gübretaş'a ait olan depoların toplam kapasitesi 399.000 tondur.

Tablo 3: GAYRİMENKULLER

Yönetim	Kapalı Alan m ²
Genel Müdürlük	2.700
Yarımca Tesisleri - Ofis	2.410
İzmir Tesisleri - Ofis	570
Ankara Bölge - Ofis	120
Samsun - Ofis	210
TOPLAM	6.010

Üretim Tesisleri	Kapalı Alan m ²
Kocaeli Yarımca Tesisleri	23.616
İskenderun Tesisleri	15.581
İzmir Tesisleri	2.525
Foça Tesisleri	200
TOPLAM	41.922

Depolar	Kapalı Alan m ²
Kocaeli Yarımca Deposu	22.381
Samsun Deposu	6.211
Kocaeli Köseköy Deposu	6.424
İzmir Helvacı Deposu	21.896
İskenderun Akçay Deposu	10.923
İskenderun Sarıseki Deposu	18.474
Tekirdağ Deposu	7.189
İzmir Foça Deposu	2.400
TOPLAM	95.898
Eski Genel Müdürlük Binası	1.590
GENEL TOPLAM	145.420

Tablo 4: GÜBRETAŞ GÜBRE ÜRETİM VE DEPOLAMA KAPASİTESİ-TON

Yarımcı Tesisleri	Kapasite-Ton
TSP	185.000
NPK 1A (Kompoze Gübre)	250.000
NPK 1B (Kompoze Gübre)	250.000
NPK 2 (Kompoze Gübre)	300.000
TOPLAM	985.000

İzmir Tesisleri	Kapasite-Ton
Sıvı ve Toz Gübre	100.000
GENEL TOPLAM	1.085.000

Bölge	Kapasite-Ton
Yarımcı Depoları	120.000
İskenderun Depoları	119.000
İzmir Depoları	97.000
Samsun Depoları	30.000
Tekirdağ Depoları	30.000
İzmir Sıvı Deposu	3.000
TOPLAM	399.000

B ÜRETİM

Şirketimiz 2016 yılında 73.550 ton TSP ve 449.613 ton kompoze gübre olmak üzere toplam 523.163 ton gübre üretmiştir. Ayrıca 10.544 ton sıvı ve toz gübre üretimi gerçekleşmiştir.

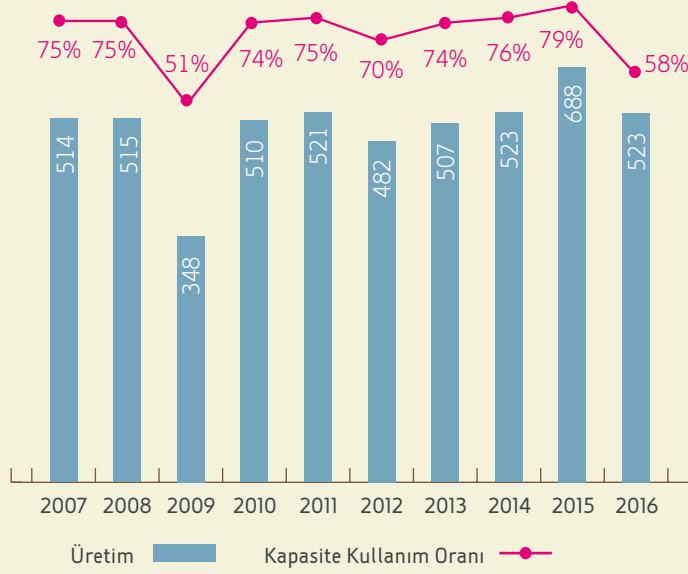
Katı gübre üretimi 2016 yılında 2015 yılına göre %23,99 azalmıştır. Katı, sıvı ve toz gübre üretim toplamı ise 2015 yılına göre %23,36 düşüş göstermiştir.

Üretilen ürünün bir kısmı ara ürün olarak üretimde kullanılmıştır. 2016 yılında kapasite kullanım oranı %58,03 olarak gerçekleşmiştir.

Tablo 5: ÜRÜN BAZINDA ÜRETİM MİKTARLARI-TON

Ürün	2016	2015	Değişim
Kompoze Gübre	523.163	688.289	-23,99%
Sıvı ve Toz Gübre	10.544	8.051	30,97%
GENEL TOPLAM	533.707	696.340	-23,36%

Grafik 2: YILLAR İTİBARIYLA ÜRETİM MİKTARLARI VE KAPASİTE KULLANIM ORANLARI



C SATIŞ VE ALIMLAR

Şirketimiz 2016 yılında 1.809.938 ton katı, 25.502 ton sıvı ve toz gübre satışı gerçekleştirmiştir. 2015'te ise 1.646.636 ton katı, 18.998 ton sıvı ve toz gübre satışı gerçekleştirmiştir.

2015 yılında 1.589.606 ton alım yapılırken 2016'da bu miktar %4,42 azalarak 1.519.352 ton olmuştur. 2015 yılında 14.416 ton ihracat yapılırken 2016 yılında 7.025 ton ihracat gerçekleştirilmiştir.

Tablo 6: SATIŞ İTHALAT VE İÇ ALIM BİLGİLERİ-TON

	2016	2015	Değişim
İç Alımlar	163.500	120.885	35,25%
İthalat	1.355.852	1.468.721	-7,68%
TOPLAM ALIMLAR	1.519.352	1.589.606	-4,42%
SATIŞLAR	1.809.938	1.646.636	9,92%

Tablo 7: ÜRÜN GRUPLARINA GÖRE SATIŞLAR-TON

Katı Kimyevi Gübreler	2016	2015	Değişim
Kompoze	631.762	671.531	-5,92%
Azotlu	876.929	786.755	11,46%
Fosfatlı ve Diğer	301.247	188.350	59,94%
Katı Gübre Toplamı	1.809.938	1.646.636	9,92%
Sıvı ve Toz Gübre	25.502	18.998	34,24%
GENEL TOPLAM	1.835.440	1.665.634	10,19%

D YATIRIMLAR

Yarımcı Tesislerimizde 25.000 ton kapasiteli amonyak tankı inşaatımız devam etmekte olup tankımızın 2017 yılı içerisinde faaliyete geçmesi planlanmaktadır.

Şirketimiz Türkiye faaliyetlerinde 2015 yılı içinde 24.798.837 TL yatırım harcaması yaparken, bu tutar 2016 yılı içinde 68.710.410 TL olarak gerçekleşmiştir.

Yatırımlarda teşviklerden yararlanma durumu

Şirket tarafından T.C. Ekonomi Bakanlığı'na yapılan 27 Mart 2013 tarih ve 29099 sayılı başvuruya istinaden 03 Mayıs 2013 tarih ve 110061 sayılı Yatırım Teşvik Belgesi temin edilmiştir. Söz konusu Yatırım Teşvik Belgesi 26.09.2017 tarihine kadar geçerlidir ve 210.000.000 TL tutarındaki sabit kıymet yatırım planlarını ihtiva etmektedir. Yatırımların yararlanacağı destek unsurları Sigorta Primi İşveren Hissesi Desteği, Gümrük Vergisi Muafiyeti, Vergi İndirimi Oranı (%50), Yatırıma Katkı Oranı (%25) ve KDV istisnasından oluşmaktadır. 2016 yılında ikiz NPK tesisleri ve amonyak tankının inşa edilmesi süreçlerinde vergi indiriminden, Gümrük Vergisi muafiyetinden ve KDV istisnasından yararlanılmıştır.

E ARAŞTIRMA GELİŞTİRME FAALİYETLERİ

“Türkiye Toprak Verimliliği Haritası Projesi” çalışmaları devam etmektedir. Bu projede ülkemiz topraklarının verimlilik değerleri haritasının oluşturulması amaçlanmaktadır. Bu doğrultuda, mevcut nitelik ve nicelik bilgileri, konumsal verilerle sınıflandırılarak harita programı vasıtasıyla konumlar altındaki alt alanlara veriler şeklinde girilmektedir. Bugüne kadar GPS ile konum tayini yapılarak alınan toplam 8.588 noktanın analizi yapılmıştır. Çiftçilerden gelen toprak örneklerinde de analizler yapılmakta, gübreleme önerilerini de içeren raporlar arazi sahiplerine ulaştırılmaktadır.

Ürün ve Kalite Geliştirme Çalışmaları

Ürün geliştirme çalışmaları kapsamında, bitkinin ihtiyaçları ve bölgesel şartlar dikkate alınarak yer fıstığı için özel kompoze gübre çalışmaları tamamlanmış ve ARAŞİT FERTİL gübresinin üretimine geçilmiştir. Kompoze gübreler Nitropower33 ve SÜPER-7 üretime geçilerek satışa başlanmıştır. Ayrıca tescilleri alınmış 24 adet ürünle ilgili çalışmalar tamamlanmış, satışa sunulma hazırlıkları devam etmektedir.

İzmit Yarımca Laboratuvarımız Türkak tarafından yapılan denetimlerin ardından 17025 ISO/EN Kalite belgesini yenilemiştir. İzmir ve İskenderun Laboratuvarlarımızın analiz kapsamı genişleyerek çalışmalarına devam etmektedir.

F ÖZEL VE KAMU DENETİMLERİ

Şirketimiz, dönem içerisinde herhangi bir özel denetim geçirmemiştir. Şirketimiz finansal tabloların bağımsız denetimi haricinde, kurumlar vergisi beyannamesi tam tasdik hizmeti de almaktadır.

G ŞİRKETİMİZ ALEYHİNDE AÇILAN DAVALAR VE DİĞER HUSUSLAR

Bağımsız denetçi raporu ve finansal tabloların 8 ve 16 numaralı dipnotlarında, şirketimiz ve karşı taraflarca açılmış davaların konuları, son durumları ve finansal tablolarımız üzerindeki etkileri ifade edilmiştir.

Mevzuat hükümlerine aykırı uygulamalar nedeniyle şirket ve yönetim organı üyeleri hakkında uygulanan herhangi bir idari veya adli yaptırım bulunmamaktadır.

H OLAĞAN VE OLAĞANÜSTÜ GENEL KURULLAR VE KÂR PAYI DAĞITIMI

2015 yılı hesap dönemine ait 64. Olağan Genel Kurul Toplantısı 13 Nisan 2016 Çarşamba günü gerçekleştirilmiş olup, detaylar kurumsal yönetim ilkeleri uyum raporunda sunulmuştur. Dönem içerisinde olağanüstü genel kurul toplantısı yapılmamıştır.

Gübre Fabrikaları T.A.Ş. olarak şirketimiz Sermaye Piyasası Kurulu'nun II-19.1 no'lu Kâr Payı Tebliği uyarınca hazırlanan Kâr Dağıtım Politikamız çerçevesinde kâr dağıtımını yapmaktadır.

Şirketimiz, şirket menfaatlerini de göz önünde bulundurarak hissedarlarımıza azami oranda kâr payı dağıtılmasını prensip olarak benimsemektedir. Şirketimizin kâr payı dağıtımında imtiyaz yoktur. Kâr payı dağıtım tarihi itibarıyla mevcut payların tümüne bunların ihraç ve iktisap tarihleri dikkate alınmaksızın eşit olarak dağıtılır.

Kâr payının hangi tarihlerde ve ne şekilde verileceği Esas Sözleşmemizin 31. maddesine göre Yönetim Kurulunun teklifi üzerine Genel Kurul tarafından kararlaştırılır.

Son 5 yıl içerisinde 1 TL nominal değerli paya ödenen nakit kâr payı oranlarımız (brüt) Tablo 6'da sunulmuştur.

Tablo 8: YILLAR İTİBARIYLA HİSSE BAŞINA KÂR DAĞITIM ORANI

2015	2014	2013	2012	2011
%10	%15	%20	-	-

I BAĞIŞ VE YARDIMLAR

2016 yılında, 93 öğrenciye toplam 467.475 TL burs verilmiş, kamu ve eğitim kurumlarına muhtelif miktarlarda yardımlar yapılmış olup, söz konusu bağış ve yardımların toplam tutarı 561.150, TL olmuştur.

J BAĞLILIK RAPORU

6102 sayılı Türk Ticaret Kanunu'nun 199. Maddesi gereğince Yönetim Kurulu tarafından hazırlanan 01.01.2016-31.12.2016 hesap dönemine ait "Bağlılık Raporu" sonucu aşağıda sunulmuştur:

"Şirketimizin hâkim şirketi Ankara Ticaret Sicili Müdürlüğü'ne 35791 numarası ile kayıtlı, "Yukarı Bahçelievler Mahallesi Wilhem Thomsen Caddesi No:7 Çankaya Ankara" adresinde mukim Türkiye Tarım Kredi Kooperatifleri Merkez Birliği ("Merkez Birliği") olup,

Geçmiş faaliyet yılında hâkim şirketle, hâkim şirkete bağlı bir şirketle, hâkim şirketin yönlendirmesiyle onun ya da ona bağlı bir şirketin yararına yaptığı herhangi bir hukuki işlemin bulunmadığı,

Geçmiş faaliyet yılında hâkim şirketin ya da ona bağlı bir şirketin yararına alınan veya alınmasından kaçınılan herhangi bir önlemin bulunmadığı, sonucuna ulaşılmıştır."

K BAĞLI ORTAKLIKLAR VE İŞTİRAKLER

Razi Petrochemical Co.

1968 yılında kurulan Razi Petrochemical Co. İran'ın önde gelen firmalarından biri olup gübre ve gübre hammaddeleri üretimi alanında faaliyet göstermektedir. 3.515.000 ton/yıl hammadde ve gübre üretim kapasitesi olan Razi Petrochemical Co. ürünlerini ağırlıklı olarak ihraç etmektedir.

Gübretaş, %48,88 paya sahip olduğu Razi Petrochemical Co. şirketi ile 2008 Haziran'dan itibaren mali tablolarını konsolide olarak çıkarmaktadır.

Razi Petrochemical Co.'nun %100 sermayesine sahip olduğu bağlı ortaklığı olan Raintrade Petrokimya ve Dış Ticaret A.Ş. İstanbul'da yerleşik olup Razi Petrochemical Co.'nun dış ticaret işlemlerini yürütmektedir.

Aynı şekilde Razi Petrochemical Co.'nun %100 sermayesine sahip olduğu bağlı ortaklığı olan Arya Phosphoric Jonoub Co. ise 126.000 ton/yıl kapasiteli fosforik asit üretim tesisine sahip olup fosforik asit üretimi ve satışı gerçekleştirmektedir.

Negmar Denizcilik Yatırım A.Ş.

2008 yılında kurulan Negmar Denizcilik Yatırım A.Ş. deniz taşımacılığı sektöründe faaliyet göstermektedir. Ayrıca feribot ve Ro-Ro taşımacılığı yapan İstanbul Lines Denizcilik Yatırım A.Ş. ile lojistik sektöründe faaliyet gösteren Etis Lojistik A.Ş. de Negmar Denizcilik Yatırım A.Ş.'nin iştirakidir. Negmar Denizcilik Yatırım A.Ş.'deki hisselerimizin satışına dair detaylar "raporlama döneminden sonraki olaylar" kısmında yer almaktadır.

Tarkim Bitki Koruma Sanayi ve Ticaret A.Ş.

2009 yılında kurulan Tarkim Bitki Koruma Sanayi ve Ticaret A.Ş. bitki koruma ürünleri üretimi ve satışı alanında faaliyet göstermektedir. Tarkim'in üretim kapasitesi 12.080 ton/yıl'dır.

Tarnet Tarım Kredi Bilişim ve İletişim Hizmetleri A.Ş.

1996 yılında kurulan Tarnet Tarım Kredi Bilişim ve İletişim Hizmetleri A.Ş. bilgi teknolojileri alanında faaliyet göstermektedir.

Tarnet Tarım Kredi Bilişim ve İletişim Hizmetleri Sanayi ve Ticaret A.Ş. ve şirketimizin %15 oranında pay sahibi olduğu İmece Tahmil Temizlik ve Güvenlik Hizmetleri A.Ş.'nin 06.09.2016 tarihli olağanüstü genel kurullarında alınan kararlar sonucu; İmece Tahmil Temizlik ve Güvenlik Hizmetleri A.Ş. firması, Tarnet Tarım Kredi Bilişim ve İletişim Hizmetleri Sanayi ve Ticaret A.Ş. firmasına tasfiyesiz ve bir bütün (kül) halinde aktif ve pasifleri aynen esas alınarak Türk Ticaret Kanunu ve ilgili diğer mevzuatın birleşme ile ilgili hükümleri çerçevesinde devredilmiş olup, şirketimiz Tarnet Tarım Kredi Bilişim ve İletişim Hizmetleri Sanayi ve Ticaret A.Ş.'de hissedar olmayı sürdürmektedir.

Tablo 9: BAĞLI ORTAKLIK

Şirket Adı	Hisse Oranı %
Razi Petrochemical Co.	48,88

Tablo 10: İŞTİRAKLER

Şirket Adı	Hisse Oranı %
Negmar Denizcilik Yatırım A.Ş.	40,00
Tarkim Bitki Koruma San. ve Tic. A.Ş.	40,00
Tarnet Tar. Kre. Bil. Hiz. San Tic. A.Ş.	15,78

3-Razi Petrochemical Co. Faaliyetleri

A ÜRETİM

877.000 m²'lik alan üzerine kurulu Razi Petrokimya Co. İran'ın en büyük gübre ve gübre hammaddeleri üretim komplekslerinden biridir. Razi Petrochemical Co.'nun 3.515.000 ton/yıl üretim kapasitesi olup fosforik asit üretim ve satışı gerçekleştiren bağlı ortaklığı Arya Phosphoric Jonoub Co.'nun 126.000 ton/yıl kapasitesi ile birlikte toplam kapasitesi 3.641.000 ton/yıl olmaktadır.

Razi Petrochemical Co. ve bağlı ortaklığı Arya Phosphoric Jonoub Co.'da 2016 yılında 1.749.692 ton muhtelif cinslerde mamül üretilmiş, kapasite kullanım oranı %48,06 olarak gerçekleşmiştir.

Tablo 11: RAZİ PETROCHEMICAL CO. ÜRETİM-TON

Ürün	2016	2015	Değişim	Kapasite	2016 KKO
Amonyak	799.390	738.553	8,24%	1.336.000	59,83%
Üre	369.003	307.587	19,97%	594.000	62,12%
Kükürt	265.349	305.647	-13,18%	508.000	52,23%
Sülfürik Asit	208.185	261.580	-20,41%	627.000	33,20%
DAP	46.008	81.298	-43,41%	450.000	10,22%
Fosforik Asit	61.757	76.109	-18,86%	126.000	49,01%
TOPLAM	1.749.692	1.770.774	-1,19%	3.641.000	48,06%

B SATIŞ

Razi Petrochemical Co.'da fiyatlar genel olarak Ortadoğu havzasında oluşan fiyatlara göre şekillenmektedir. Kârlılık seviyeleri emtia fiyatlarındaki artış azalışlara paralel hareket etmektedir.

Razi Petrochemical Co. ve bağlı ortaklıklarında 2016 yılında 1.402.557 ton ürün satılarak 1.236.438.730 TL hasılat elde edilmiştir. Razi Petrochemical Co. 2016 yılı satışlarının 1.061.082 tonu ihracat, 341.475 tonu ise iç satışlardır. 2016 yılında ihracatın payı %75,65'tir.

Tablo 12: RAZİ PETROCHEMICAL CO. SATIŞ-TON

Ürün	2016	2015	Değişim
Amonyak	542.834	549.766	-1,26%
Üre	518.331	321.033	61,46%
Kükürt	183.296	213.820	-14,28%
DAP	58.076	55.995	3,72%
AS	41.420	0	-
Fosforik Asit	36.655	42.987	-14,73%
Sülfürik Asit	21.945	30.216	-27,37%
TÖPLAM*	1.402.557	1.213.817	15,55%

* Grup içi satışlar dahil

C YATIRIMLAR

Razi Petrochemical Co. tesislerinde mevcut tesislerin verimlilik artışına dönük yatırımlar ve renovasyon yatırımları gerçekleştirilmiştir. Razi Petrochemical Co. 2015 yılı içinde 53.168.606 TL yatırım harcaması yaparken, bu tutar 2016 yılı içinde 25.247.689 TL olarak gerçekleşmiştir.

4- Finansal Yapı

A BİLANÇO AKTİF-TL

VARLIKLAR	31 Aralık 2016	31 Aralık 2015
Dönen Varlıklar	1.648.288.615	2.015.222.364
Nakit ve nakit benzerleri	136.519.570	364.409.394
Finansal yatırımlar	24.961.482	7.720.146
Ticari Alacaklar	386.499.874	387.125.926
<i>İlişkili taraflardan ticari alacaklar</i>	<i>97.413.609</i>	<i>135.955.617</i>
<i>İlişkili olmayan taraflardan ticari alacaklar</i>	<i>289.086.265</i>	<i>251.170.309</i>
Çalışanlara sağlanan faydalar kapsamında borçlar	35.667.368	16.622.317
Diğer Alacaklar	170.524.480	193.773.614
<i>İlişkili taraflardan diğer alacaklar</i>	<i>2.756.403</i>	<i>228.630</i>
<i>İlişkili olmayan taraflardan diğer alacaklar</i>	<i>167.768.077</i>	<i>193.544.984</i>
Stoklar	814.012.500	958.089.021
Peşin ödenmiş giderler	75.887.364	54.210.898
Türev Araçlar	16.743.178	-
Cari dönem vergisiyle ilgili varlıklar	5.687.893	387.155
Diğer Dönen Varlıklar	17.452.274	49.506.210
Duran Varlıklar	1.734.843.766	1.612.334.138
Finansal yatırımlar	44.152.656	39.504.710
Diğer Alacaklar	117.641.163	129.299.453
<i>İlişkili taraflardan ticari alacaklar</i>	<i>94.567.063</i>	<i>102.902.884</i>
<i>İlişkili olmayan taraflardan ticari alacaklar</i>	<i>23.074.100</i>	<i>26.396.569</i>
Özkaynak Yöntemiyle Değerlenen Yatırımlar	9.025.166	8.581.263
Yatırım Amaçlı Gayrimenkuller	57.028.000	14.266.000
Maddi Duran Varlıklar	1.219.905.720	1.157.908.601
Maddi Olmayan Duran Varlıklar	217.591.062	168.679.210
<i>Şerefiye</i>	<i>188.461.258</i>	<i>168.244.294</i>
<i>Diğer Maddi Olmayan Duran Varlıklar</i>	<i>29.129.804</i>	<i>29.570.130</i>
Peşin ödenmiş giderler	40.975.917	20.020.062
Ertelenen vergi varlıkları	28.524.082	44.939.625
TOPLAM VARLIKLAR	3.383.132.381	3.627.556.502

B BİLANÇO PASİF-TL

KAYNAKLAR	31 Aralık 2016	31 Aralık 2015
Kısa Vadeli Yükümlülükler	1.855.080.961	1.717.823.392
Kısa vadeli borçlanmalar	798.391.047	919.798.706
Uzun vadeli borçlanmaların kısa vadeli kısımları	42.297.246	36.809.807
Ticari Borçlar	632.250.973	517.380.539
<i>İlişkili taraflara ticari borçlar</i>	5.224.461	3.706.743
<i>İlişkili olmayan taraflara ticari borçlar</i>	627.026.512	513.673.796
Çalışanlara sağlanan faydalar kapsamında borçlar	35.667.368	16.622.317
Diğer Borçlar	153.941.939	45.040.111
Ertelenmiş gelirler	34.436.793	32.648.994
Dönem kârı vergi yükümlülüğü	53.959.350	61.851.406
Kısa vadeli karşılıklar	104.136.245	87.671.512
<i>Çalışanlara sağlanan faydalara ilişkin kısa vadeli karşılıklar</i>	24.212.339	19.438.117
<i>Diğer kısa vadeli karşılıklar</i>	79.923.906	68.233.395
Uzun Vadeli Yükümlülükler	326.433.355	304.108.890
Uzun vadeli borçlanmalar	99.492.773	119.304.435
Çalışanlara sağlanan faydalara ilişkin uzun vadeli karşılıklar	185.422.202	152.525.000
Ertelenen vergi yükümlülüğü	41.518.380	32.279.455
ÖZKAYNAKLAR	1.201.618.065	1.605.624.220
Ödenmiş sermaye	334.000.000	334.000.000
Kâr veya zararda yeniden sınıflandırılmayacak birikmiş diğer kapsamlı gelirler veya giderler	261.625.497	262.570.832
<i>Maddi duran varlık yeniden değerlendirme artışları / (azalışları)</i>	262.570.832	262.570.832
<i>Tanımlanmış fayda planları yeniden ölçüm kazançları / (kayıpları)</i>	(945.335)	-
Kâr veya zararda yeniden sınıflandırılacak birikmiş diğer kapsamlı gelirler ve giderler	(87.917.670)	(88.651.456)
<i>Yabancı para çevrim farkları</i>	(62.489.158)	(74.870.622)
<i>Özkaynak yöntemiyle değerlendirilen yatırımların diğer kapsamlı gelirinden kâr/zararda sınıflandırılacak paylar</i>	(25.428.512)	(13.780.834)
Kârdan Ayrılan Kısıtlanmış Yedekler	41.378.380	39.708.380
Geçmiş Yıllar Kârları	466.809.637	416.698.169
Net Dönem Kârı / Zararı	(68.736.970)	85.181.468
Ana ortaklığa ait özkaynaklar	947.158.874	1.049.507.393
Kontrol gücü olmayan paylar	254.459.191	556.116.82
TOPLAM VARLIKLAR	3.383.132.381	3.627.556.502

C GELİR TABLOSU-TL

SÜRDÜRÜLEN FAALİYETLER	31 Aralık 2016	31 Aralık 2015
Hasılat	2.834.839.791	2.930.899.065
Satışların Maliyeti (-)	(2.418.214.457)	(2.300.797.341)
BRÜT KÂR	416.625.334	630.101.724
Genel Yönetim Giderleri (-)	(127.957.341)	(109.442.082)
Pazarlama Giderleri (-)	(229.077.384)	(207.955.648)
Esas Faaliyetlerden Diğer Gelirler	214.273.395	270.702.139
Esas Faaliyetlerden Diğer Giderler (-)	(219.268.957)	(289.501.712)
ESAS FAALİYET KÂRI / (ZARARI)	54.595.047	293.904.421
Yatırım Faaliyetlerinden Gelirler	2.336.601	18.896.303
Yatırım Faaliyetlerinden Giderler (-)	-	(8.774.255)
Özkaynak Yöntemiyle Değerlenen Yatırımların Karlarından/Zararlarından Paylar	(3.833.419)	(1.888.847)
FİNANSMAN GİDERİ ÖNCESİ FAALİYET KÂRI	53.098.229	302.137.622
Finansman geliri / (gideri)	(46.857.844)	(19.563.886)
SÜRDÜRÜLEN FAALİYETLER VERGİ ÖNCESİ KÂRI	6.240.385	282.573.736
Dönem vergi geliri / (gideri)	(20.786.763)	(68.439.486)
Ertelenmiş vergi geliri / (gideri)	(29.418.026)	36.554.900
DÖNEM KÂRI	(43.964.404)	250.689.150
Dönem Kârı'nın Dağılımı		
Kontrol Gücü Olmayan Paylar	24.772.566	165.507.682
Ana Ortaklık Payları	(68.736.970)	85.181.468
PAY BAŞINA KAZANÇ (KR)	(0,0021)	0,0026

D İLİŞKİLİ TARAF İŞLEMLERİ VE BAKİYELERİNE İLİŞKİN BİLGİLER

1 Ocak - 31 Aralık 2016 hesap dönemine ait konsolide finansal tablolar ve bağımsız denetim raporumuzun 30 no'lu dipnotunda detay tablolar verilmiştir.

E RAPORLAMA DÖNEMİNDEN SONRAKİ OLAYLAR

- 1 Şirketimizin 12.01.2017 tarihli özel durum açıklamasında; İştirakimiz Negmar Denizcilik Yatırım A.Ş.'nin 57.000.000-TL nominal bedelli payının %40'ına tekabül eden payların satışı için düzenlenen ihalede, ihale şartnamesini alan 4 firmadan Raintrade Petrokimya ve Dış Ticaret A.Ş.'nin ihaleye katıldığı ve tarafımıza 21.050.000-TL teklif sunduğu duyurulmuştur.

Bu çerçevede şirketimize ait payların Raintrade Petrokimya ve Dış Ticaret A.Ş.'ye, Negmar ve bağlı şirketler lehine şirketimizin banka ve diğer 3. şahıslar nezdindeki tüm yükümlülüklerinin (kefalet, garantörlük vb. tüm mükellefiyetler) alıcı şirket tarafından devralınması şartıyla 21.050.000-TL bedelle satışına, söz konusu mükellefiyetlerimizin ve hisselerimizin devri ve satış ile ilgili tüm işlemleri yapma hususlarında İdare'nin yetkili kılınmasına karar verilmiştir.

- 2 Şirketimiz ile Petrol-İş Sendikası arasındaki 2017 ve 2018 yıllarını kapsayacak toplu iş sözleşmesi görüşmelerine 18.01.2017 tarihinde başlanmıştır.
- 3 Şirketimizin İran'da yerleşik bağlı ortaklığı RaziPetrochemical Co. şirketinin 2016 yılı Olağan Genel Kurul Toplantısı 11/03/2017 tarihinde Tahran/İran'da yapılmıştır. Genel Kurulda; Razi Petrochemical Co.'nun tahakkuk etmiş ve dağıtılabılır kâr tutarının 19.600.000.000 İran Riyal'ine tekabül eden kısmının temettü olarak dağıtılması kararı alınmıştır.

Şirketimize isabet eden tutar ise 9.580.887.183 İran Riyali olmuştur. (10.03.2017 tarihli TCMB gösterge alış kuru 100 IRR 0,01149 TL üzerinden 9.580.887.183 İran Riyali = 1.100.844 TL) Temettünün ödenme zamanı konusunda Razi Petrochemical Co. Yönetim Kurulu yetkili kılınmıştır.

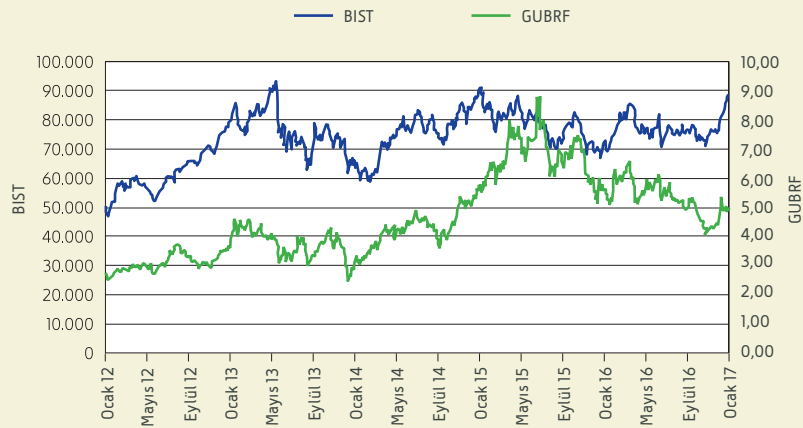
F ORANLAR

	2016	2015	2014	2013	2012
Likidite Oranları					
Cari Oran	0,89	1,18	1,13	1,08	1,08
Asit Test Oranı	0,62	0,62	0,71	0,77	0,82
Mali Oranlar					
Finansal Kaldıraç Oranı	0,64	0,56	0,61	0,63	0,61
Öz Kaynaklar/ Aktif	0,36	0,44	0,39	0,37	0,39
Verimlilik Oranları					
Stok Devir Hızı	2,73	2,75	3,47	4,10	3,72
Alacak Devir Hızı	7,33	51,05	53,78	63,46	78,33
Aktif Devir Hızı	0,84	0,81	0,87	0,74	1,03
Kârlılık Oranları					
Brüt Kârlılık Oranı	0,15	0,21	0,25	0,26	0,29
Esas Faaliyet Kârlılık Oranı	0,02	0,11	0,15	0,15	0,22
FAVÖK Oranı	0,04	0,13	0,17	0,17	0,24

G HİSSE SENEDİ PERFORMANSIMIZ


Borsa İstanbul'da işlem gören hisse senedimizin son yıllar itibarıyla Borsa İstanbul ile karşılaştırmalı performans grafiği ve 2016 yılı içerisindeki 3 aylık dönemler itibarıyla kapanış fiyatları aşağıdaki gibidir:

Grafik 3: HİSSE SENEDİ PERFORMANSIMIZ



Tablo 13: 3 AYLIK DÖNEM SONU İTİBARIYLA HİSSE KAPANIŞ FİYATLARI

04.01.2016	31.03.2016	30.06.2016	30.09.2016	30.12.2016
5,48	6,07	5,69	4,83	4,38



5- Gübre Sektörüne Bakış

A 2016 YILI DEĞERLENDİRMESİ

2016 faaliyet dönemi şirketimiz, sektörümüz ve ülkemiz için pek çok farklı zorlukla mücadele edilen bir yıl olarak kayda geçmiştir.

Sektörümüz açısından bakıldığında, hem hammadde hem de son ürünlerin fiyatları yıl boyunca düşüş göstermiştir. Bu düşüş fosfatlı gübre ve gübre hammaddelerinde %25-30 seviyelerinde iken, amonyak gibi bazı azotlu gübre ve gübre hammaddelerinde ise daha da yüksek düşüşler gözlenmiştir. Bu durum hem gübre hammaddesi üreten hem de gübre ticareti yapan şirketlerin karlılıkları üzerinde baskı oluşturmaktadır.

2015 yılı Temmuz ayında İran ve P5+1 ülkeleri arasında imzalanan KOEP (Kapsamlı Ortak Eylem Planı) çerçevesinde İran'ın yükümlülüklerini yerine getirmesi sonucu Ocak 2016'da İran'ın nükleer faaliyetlerine ilişkin yaptırımlar kaldırılmıştır. İran özellikle petrol ticareti anlamında yaptırımlar öncesi seviyesini yakalamış olmakla birlikte ülkenin yatırım ortamının istenilen seviyeye henüz gelmediği İran devlet yetkilince de ifade edilmektedir. İran'ın altyapı yatırımlarında finansal ve teknolojik olarak yaşadığı zorluklar, İran tesislerimizin etkinliğinin arzu edilenden daha düşük seviyelerde kalmasına yol açmıştır.

Hem sektörümüz hem de ülkemiz için zor bir yıl olan 2016 yılı, bu sorunlara rağmen operasyonel hedeflerin büyük oranda karşılanabildiği bir yıl olmuştur.

B 2017 YILI HEDEFLERİMİZ

2017 yılı, yaşanan bu sorunların üstesinden gelinerek daha başarılı sonuçlara imza atılması beklenen bir yıldır. Sektörünün lideri konumundaki şirketimiz, Türkiye faaliyetlerinde operasyonel hedeflerini gerçekleştirirken, etkin bir yönetim anlayışı ile finansal performansını arttırmayı hedeflemektedir. Aynı şekilde İran faaliyetlerinde üretim ve satış miktarları artırılarak tesislerimizin daha efektif bir biçimde kullanılması hedeflenmektedir.

C RİSK UNSURLARI

Hedeflerimize ulaşırken temel risk unsurları olarak finansal riskler, stratejik/politik riskler ve operasyonel riskler ön plana çıkmaktadır. Şirketimiz özellikle finansal ve operasyonel risklerin azaltılması konusunda gerekli önlemleri almaktadır.

Ticaretini yaptığı emtiaların ve üretimde kullanacağı hammaddelerin tamamına yakınına yurtdışından tedarik eden şirketimiz, bu bağımlılık sebebi ile kurlardaki ve emtia fiyatlarındaki değişikliklerden etkilenmektedir. Kur değişimlerine karşı koruyucu türev işlemler (hedging) yolu ile, hammadde ve emtia fiyat değişimlerine karşı ise piyasanın aktif biçimde takibi ile bu finansal risklerin azaltılmasına çalışılmaktadır.

Tedarik, depolama, üretim ve taşıma süreçlerinde yaşanabilecek riskler operasyonel kapsamda değerlendirilmektedir. Yurtiçi yatırımlar ile depolama kapasitemizin artırılması, üretim tesislerimizin daha verimli hale gelmesi hedeflenmektedir. Yine tedarik ve lojistik süreçlerimizin yakından takibi ile burada oluşabilecek aksaklıkların önlenmesine ve gerektiği takdirde hızla aksiyon alınmasına çalışılmaktadır.

D MİLLİ TARIM PROJESİ

2016 yılının sektörümüz ile ilgili en önemli gelişmelerden birisi "Milli Tarım Projesi" olup, projenin Türkiye'nin 2023 yılı hedefleri kapsamında 150 milyar dolarlık tarımsal gelire ulaşılmasında önemli bir rol oynaması beklenmektedir.

Ülkemizin tarım ve hayvancılıkta kendi kendine yetecek konuma gelebilmesinde de stratejik bir konuma sahip olacak projenin ülkemize sağlayacağı katkılara baktığımızda aşağıdaki hususların ön plana çıkacağını söyleyebiliriz:

- Havza bazlı model ile 941 havzadaki 21 tarım ürünü destekleme kapsamına alınmış olup planlı üretim açısından önem taşıyan bu model ile hem tarımsal alanlar daha etkin kullanılacak, hem de arz talep dengesi oluşacağından üretici daha etkin şekilde desteklenmiş olacaktır.
- Havza Bazlı Üretimi Destekleme Modeli kapsamında ayrıca 941 havza için ürün bazında "Gübre Kullanım Rehberleri" hazırlanacaktır. Böylece üreticilerimiz, hangi havzada ne miktarda ve nasıl gübre kullanacağı konusunda detaylı bilgiye erişmesi sağlanırken, GÜBRETAŞ'ın 2005'ten bu yana yürüttüğü ve Türk çiftçisinin %50'sinden fazlasına ulaştığı "Bilinçli Tarım İçin Bilinçli Gübre Kullanımı" çalışmalarının kapsamı yaygınlaşmış olacaktır.
- Verimliliği ve kaliteyi artırmak amacıyla 2017 yılı üretim sezonundan itibaren toprak analizi destekleme uygulamasına geçilerek çiftçilerin daha bilinçli tarım faaliyetleri gerçekleştirmesine katkı sağlanacaktır. Yeni modelde ÇKS (Çiftçi Kayıt Sistemi) kayıtlarına göre 50 dekar ve üzeri parsellere gübre desteği ödenebilmesi için toprak analizi yaptırmak zorunlu olacaktır.

50 dekardan küçük parseller ise toprak analizi yaptırmak zorunda olmayacak, ancak gübre desteğinden faydalanabilecektir. Destekleme ödemeleri yetkilendirilmiş laboratuvarlara analiz başına yapılacaktır.

- Topraklarımızdaki organik madde miktarının artırılması, toprak veya yaprak analizine dayalı olarak bitkilerin doğru ve dengeli beslenmesi, bilinçli ve etkin gübre kullanımının yaygınlaştırılması tarımsal üretimde kalite, verimlilik ve buna bağlı olarak tarımın ekonomik hacmi artıracaktır.
- Yaş sebze ve meyvede ihracatın artırılması, istihdama katkı, ihracat gelirlerinin artırılması, dış ticaret açığının azaltılması, üretici refah düzeyinin yükselmesi gibi alanlarda ülkemize katma değer sağlayacaktır.
- Tarımsal üretimi artırmak için hazırlanan toprak reformu yasa taslağına göre 3 yıl üst üste ekilmeyen tarım arazileri, mülkiyet hakkına dokunulmadan başka bir üreticiye kiraya verilecektir.
- Gübre desteğinin yanı sıra 2017'den itibaren çiftçilerin mazot maliyetinin yüzde 50'si devlet tarafından karşılanarak maliyetlerde düşüş gerçekleştirilecektir.

Yukarıda ifade edilen başlıklar kapsamında ülkemizde tarım alanlarının sürdürülebilirliğinin korunmasına ve topraklarımızın daha kaliteli hale getirilmesi sayesinde tarım faaliyetlerinin gelişimine katkı sağlayacak Milli Tarım Projesi, Türkiye'de gübre sektörünün öncü firması GÜBRETAŞ tarafından da desteklenmektedir.

6- Kurumsal Yönetim İlkeleri Uyum Raporu

A BÖLÜM I

KURUMSAL YÖNETİM İLKELERİNE UYUM BEYANI

Gübre Fabrikaları T.A.Ş. (Gübretaş) olarak şirketimiz, Sermaye Piyasası Kurulu tarafından yayımlanan Kurumsal Yönetim Tebliği'nde yer alan ilkelere bağlı olarak faaliyetlerini sürdürmektedir. Gübretaş, şirketlerin sürdürülebilir bir büyümeye sahip olmasının en temel kurallarından birinin kurumsal yönetim uygulamaları olduğuna inanmaktadır. Bu nedenle başta pay sahipleri olmak üzere çalışanları, müşterileri ve ilgili bütün taraflar ile arasındaki ilişkileri kurumsal yönetim anlayışının evrensel unsurları olan hesap verebilirlik, eşitlik, şeffaflık ve sorumluluk anlayışıyla etkin bir yönetim ve denetim çerçevesinde yürütmektedir. Şirketimiz bu doğrultuda 2016 yılı faaliyet dönemi içerisinde Kurumsal Yönetim İlkeleri'nde zorunlu olarak uygulanması gereken ilkelerin tamamına uyum sağlamıştır. Bu amaçla Kurumsal Yönetim Tebliği'nin 11. maddesi gereğince Yatırımcı İlişkileri Bölümü tarafından yapılması gereken başlıca görevler büyük bir titizlikle yerine getirilmiştir.

Kurumsal Yönetim İlkeleri gereğince uygulanması zorunlu olmayan ilkeler ile ilgili henüz uyum sağlanamayan hususlar uyum raporunun ilgili kısımlarında açıklanmıştır. Şirketimizde tam olarak uyum sağlanamayan ihtiyari ilkeler dolayısıyla meydana gelen çıkar çatışması bulunmamaktadır. Söz konusu ilkelere uyum kapsamında şirketimizdeki çalışmalar devam etmekte olup ilgili hususlarda dönem içerisinde önemli bir değişiklik olması durumunda yapılan değişikliklere ve uyum çalışmalarına ara dönem faaliyet raporlarında yer verilecektir.

B BÖLÜM II

PAY SAHİPLERİ

2.1. YATIRIMCI İLİŞKİLERİ BÖLÜMÜ

Şirketimizde yatırımcı ilişkileri faaliyetlerini, Finans Genel Müdür Yardımcılığı'na bağlı olan Yatırımcı ve İştirak İlişkileri Müdürlüğü yürütmektedir. Yatırımcı ve İştirak İlişkileri Müdürlüğü, Sermaye Piyasası Kurulu'na, Borsa İstanbul A.Ş. ve Merkezi Kayıt Kuruluşu A.Ş. A.Ş.'ye karşı, Şirketin sorumluluklarını üstlenmiş olup II-17.1 sayılı Kurumsal Yönetim Tebliği çerçevesinde faaliyetlerini gerçekleştirmektedir. Bu doğrultuda müdürlüğümüzün 2016 faaliyet yılı içerisinde yürüttüğü başlıca faaliyetler aşağıdaki gibidir:

- Kurumsal yönetim ve kamuyu aydınlatma ile ilgili her türlü husus da dahil olmak üzere sermaye piyasası mevzuatından kaynaklanan yükümlülüklerin yerine getirilmesinin gözetilmesi ve izlenmesi,
- Pay sahiplerimizin şirketimizle ilgili yazılı bilgi taleplerinin yanıtlanması,
- Şirketimiz ile pay sahiplerimiz arasında yapılan yazışmalar ile diğer bilgi ve belgelere ilişkin kayıtların sağlıklı, güvenli ve güncel olarak tutulmasının sağlanması,
- Genel kurul toplantısı ile ilgili olarak pay sahiplerimizin bilgi ve incelemesine sunulması gereken dokümanların hazırlanması ve genel kurul toplantısının ilgili mevzuata, esas sözleşmeye ve diğer ortaklık içi düzenlemelere uygun olarak yapılmasını sağlayacak tedbirlerin alınması,
- Şirketimizin üçer aylık dönemlerde hazırlanmış olduğu finansal raporların sermaye piyasası mevzuatına uygun olarak hazırlanmasının gözetilmesi ve öngörülen yasal süreler içinde kamuoyuna duyurulmasının sağlanması,

- Yatırımcı İlişkileri Bölümü'nün çalışmaları hakkında Yönetim Kurulu'na rapor sunulması,
- Mevcut ve potansiyel yatırımcıların düzenli olarak Şirket faaliyetleri, finansal durumu ve stratejilerine yönelik doğru ve eksiksiz şekilde bilgilendirilmesi,
- Şirketimizle ilgili araştırma gerçekleştiren yurtiçi ve yurtdışı yatırım ve portföy firmalarının sözlü ve yazılı bilgi taleplerinin karşılanması ve şirketimizin en iyi şekilde tanıtılması,
- Yatırımcılara yönelik "Yatırımcı Sunumu'nun hazırlanması,
- İçsel bilgilere erişimi olanlar listesinin güncelliğini koordine etmek; içsel bilgilere erişimi olanlar listesinde yer alan kişileri, özel durumların, finansal ve operasyonel sonuçların kamuya açıklanmasına kadar, içsel bilgilerin korunması ve gizlilik kurallarına uymalarının sağlanması amacıyla bilgilendirmek,
- Kurumsal internet sitemizin Yatırımcı İlişkileri ile ilgili bölümünün düzenli olarak güncellenerek pay sahiplerinin doğru ve eksiksiz bilgiye ulaşmasının sağlanması,
- Yatırımcı Tazmin Merkezi'ne (YTM) intikal eden sermaye piyasası araçlarının yeniden geçerli hale gelmesini takiben hak sahiplerinin haklarının tazmini konusunda yapılacak işlemleri yürütmek,
- Sermaye Piyasası Kurulu, Borsa İstanbul A.Ş. ve Merkezi Kayıt Kuruluşu A.Ş. gibi kuruluşların şirketimizden talep etmiş olduğu bilgi ve dokümanların hazırlanması ve istenilen süreler içerisinde ilgili kurumlara iletilmesinin sağlanması.

2016 yılı içerisinde yatırımcılara şirket faaliyetleri hakkında detaylı bilgi aktarmak amacıyla aracı kurumlar, fon yöneticileri ve yatırımcılarımız ile 69 adet toplantı yapılmış; yurtiçi ve yurtdışında 2 adet yatırımcı konferansı ve 1 adet roadshowa iştirak edilmiştir. Ayrıca telefon ve elektronik posta vasıtasıyla gelen yaklaşık 380 adet yatırımcı bilgi talebi gizli ve ticari sır niteliğindeki bilgiler hariç olmak üzere ve bilgi eşitsizliğine yol açmayacak şekilde cevaplandırılarak yatırımcılarımız bilgilendirilmiştir.

Yatırımcı ve İştirak İlişkileri Müdürlüğü 2016 yılı içerisinde yürüttüğü faaliyetleri hakkında 2 adet Yatırımcı İlişkileri Faaliyet Raporu hazırlamış olup mezkûr raporlar 27.07.2016 ve 12.01.2017 tarihlerinde Yönetim Kurulumuzun bilgilerine sunulmuştur.

Şirketimizde görev alan bölüm yöneticisi ve bu bölümde görev alan personelin iletişim bilgileri aşağıdaki gibidir:

Finans Genel Müdür Yardımcısı
İBRAHİM YUMAKLI

Tel: +90 216 468 50 01
Faks: +90 216 407 10 13
e-Posta: yumakli@gubretas.com.tr

Yatırımcı ve İştirak İlişkileri Müdürü (V.)
GÖKHAN GÜMÜŞ

Tel: +90 216 468 51 71
Faks: +90 216 407 10 13
e-Posta: ggumus@gubretas.com.tr
Lisans Bilgileri:
Sermaye Piyasası Faaliyetleri Düzey 3 Lisansı / 206801
Kurumsal Yönetim Derecelendirme Lisansı / 701190
Kredi Derecelendirme Lisansı / 603142
Türev Araçlar Lisansı / 304195

Yatırımcı ve İştirak İlişkileri Uzmanı
KADİR BUDAK

Tel: +90 216 468 51 73
Faks: +90 216 407 10 13
e-Posta: kbudak@gubretas.com.tr
Lisans Bilgileri:
Sermaye Piyasası Faaliyetleri Düzey 3 Lisansı / 207182
Kurumsal Yönetim Derecelendirme Lisansı / 702254
Kredi Derecelendirme Lisansı / 602763
Türev Araçlar Lisansı / 307785

2.2. PAY SAHİPLERİNİN BİLGİ EDİNME HAKLARININ KULLANIMI

Dönem içinde ticari sır niteliğinde olmayan ve kamuya açıklanmamış bilgiler hariç olmak üzere pay sahiplerimizden gelen soruların tamamı yanıtlanmıştır.

Pay sahiplerinin bilgi edinme haklarının kullanımını doğrultusunda Kamuyu Aydınlatma Platformu'nda (www.kap.gov.tr), Şirketimiz kurumsal internet adresinde (www.gubretas.com.tr) ve Merkezi Kayıt Kuruluşu A.Ş. e-Şirket Portalı'nda duyurular yapılmaktadır. Kurumsal internet sitemizde Türkçe ve İngilizce olarak hem güncel hem de geçmişe dönük pay sahiplerini ilgilendiren kapsamlı bilgi ve istatistiklere ulaşmak mümkündür. Pay sahiplerimiz ayrıca Yatırımcı İlişkileri Bölümü'nün ir@gubretas.com.tr adlı e-posta adresine görüş ve taleplerini iletebilmekte ve ilgili bölümümüz tarafından merak ettikleri hususlarla ilgili bilgilendirilmektedirler.

Pay sahiplerinin bilgi edinme haklarının kullanımı ile ilgili olarak şirketimize herhangi bir şikâyet veya başvuru iletilmemiştir.

Esas Sözleşmemizin Denetleme başlıklı 17. maddesinde özel denetçi atanması ilişkin "Şirketin finansal raporlama ve bağımsız denetimi ile denetleme hususuna dair konularda Sermaye Piyasası Mevzuatı ve TTK'nın ilgili yasal düzenlemeleri başta olmak üzere konuya dair tüm mevzuat hükümleri geçerlidir." ifadesi yer almakta olup bu madde çerçevesinde her pay sahibinin özel denetim isteme hakkı gözetilecektir. Ayrıca bu konuda şirketimize pay sahiplerimizden herhangi bir talep iletilmemiştir.

2.3. GENEL KURUL BİLGİLERİ

Şirketimizin Genel Kurulları, Türk Ticaret Kanunu ve Sermaye Piyasası Kanunu hükümleri çerçevesinde yapılır.

2015 yılı hesap dönemine ait 64. Olağan Genel Kurul Toplantısı 13 Nisan 2016 Çarşamba günü saat 10.00'da İstanbul, Kadıköy, Nida Kule Göztepe İş Merkezi, Merdivenköy Mahallesi, Bora Sokak No: 1 Kat: B1 adresindeki toplantı salonunda Şirketimizin toplam 334.000.000,00 TL sermayesinin yaklaşık %79,7'sinin katılımıyla 28 Ağustos 2012 tarih ve 28395 sayılı Resmi Gazete'de yayımlanan "Anonim Şirketlerde Elektronik Ortamda Yapılacak Genel Kurullara İlişkin Yönetmelik" ve 29 Ağustos 2012 tarih ve 28396 sayılı Resmi Gazetede yayınlanan "Anonim Şirketlerin Genel Kurullarında Uygulanacak Elektronik Genel Kurul Sistemi Hakkında Tebliğ"e uygun olarak fiziki ortam ile eşzamanlı olarak elektronik ortamda da gerçekleştirilmiştir.

Toplantıya menfaat sahiplerinden katılım olmuştur. Toplantıya ait davet 21 Mart 2016 tarihinde Kamuyu Aydınlatma Platformu'nun www.kap.gov.tr adresinde, Merkezi Kayıt Kuruluşu A.Ş. A.Ş.'nin Elektronik Genel Kurul Sistemi'nde ve Gübre Fabrikaları T.A.Ş.'nin www.gubretas.com.tr adresinde ve ayrıca Türkiye Ticaret Sicil Gazetesinin 28 Mart 2016 tarih ve 9041 sayılı nüshasında ilan edilmek suretiyle süresi içerisinde yapılmıştır.

Genel Kurul ilan ve toplantı günleri hariç olmak üzere Genel Kurul toplantı tarihinden 22 gün önce yönetim kurulu üye aday bilgilerinin de olduğu Genel Kurul Bilgilendirme dökümanı, yıllık faaliyet raporu, mali tablolar, denetçi raporları ve kâr dağıtım önerisi www.kap.gov.tr ve www.gubretas.com.tr adresinde ilan edilmiş ve şirketimiz merkezinde hazır bulundurulmuştur.

Genel Kurul'da gündem maddeleri görüşülürken, ilgili gündem maddesi oylamaya sunulmadan önce pay sahiplerine bu madde hakkında söyleyecekleri birşey olup olmadığı sorulmuştur. Ayrıca gündemin teklif ve temenniler maddesine geçildiğinde katılımcıların şirket hakkında sorduğu sorular Şirket yetkilileri tarafından cevaplandırılmış olup genel kurul toplantısında cevaplandırılmayan herhangi bir soru olmamıştır.

01.01.2015-31.12.2015 döneminde yapılan bağış ve yardımlar ile ilgili Genel Kurul'da ayrı bir gündem maddesi ile bilgi verilmiştir.

Genel Kurul tutanakları 2 Mayıs 2016 tarih ve 9066 sayılı Ticaret Sicil Gazetesi'nde yayınlanmış olup ayrıca şirketimizin www.gubretas.com.tr ve Kamuyu Aydınlatma Platformu'nun www.kap.gov.tr internet adresi ile Merkezi Kayıt Kuruluşu A.Ş.'nin Elektronik Genel Kurul Sistemi ve e-Şirket Portalı'nda pay sahiplerine açık olarak tutulmaktadır.

Yukarıdaki hususlara ek olarak yönetim kontrolünü elinde bulduran pay sahiplerinin, Yönetim Kurulu üyelerinin, idari sorumluluğu bulunan yöneticilerinin ve bunların eş ve ikinci dereceye kadar kan ve sıhri hısımlarının; ortaklık veya bağlı ortaklıkları ile çıkar çatışmasına neden olabilecek önemli bir işlem yapması ve/veya ortaklığın veya bağlı ortaklıklarının işletme konusuna giren ticari iş türünden bir işlemi kendi veya başkası hesabına yapması ya da aynı tür ticari işlerle uğraşan bir başka ortaklığa sorumluluğu sınırsız ortak sıfatıyla girmesi durumlarından hiçbirisinin gerçekleşmediği hususunda Genel Kurul'a bilgi verilmiştir.

2.4. OY HAKLARI VE AZLIK HAKLARI

Şirketimizde oy hakkının kullanılmasını zorlaştırıcı uygulamalardan kaçınılmakta, tüm pay sahiplerine eşit, kolay ve uygun şekilde oy kullanımı imkânı sağlanmaktadır. Şirketimizde imtiyazlı hisse senedi olmadığından imtiyazlı oy hakkı bulunmamaktadır.

Esas sözleşmemize göre azlık hakları, TTK 411. maddede halka açık şirketler için öngörüldüğü şekilde "şirketin sermayesinin en az %5'ine sahip olan pay sahipleri"nce kullanılabilir. Azlık hissedarları yönetimde temsil edilmemektedir.

2.5. KÂR PAYI HAKKI

Şirketimizin kâr dağıtım politikası, Türk Ticaret Kanunu, Sermaye Piyasası Kanunu, esas sözleşme hükümleri çerçevesinde oluşturularak 62. Olağan Genel Kurul'un onayına sunulmuştur. Şirketimizin "Kâr Dağıtım Politikası" kurumsal internet sitemizde Türkçe ve İngilizce olarak yatırımcılarımızın ve kamuoyunun

bilgisine sunulmuştur. Şirketimiz 2016 yılı içerisinde kâr dağıtımını gerçekleştirmiş olup şirketimizin kâra katılım konusunda imtiyazı bulunmamaktadır.

2.6. PAYLARIN DEVRİ

Şirketimizin esas sözleşmesinde pay devrini kısıtlayan bir hüküm bulunmamaktadır.

C BÖLÜM III KAMUYU AYDINLATMA VE ŞEFFAFLIK

3.1. KURUMSAL İNTERNET SİTESİ VE İÇERİĞİ

Şirketimizin kurumsal internet sitesi www.gubretas.com.tr adresi olup sitemizde yer alan bilgiler Türkçe'nin yanında İngilizce olarak hazırlanmakta ve kamuoyunun bilgisine sunulmaktadır.

Şirketimizin kurumsal internet sitesinde ilgili mevzuat uyarınca açıklanması zorunlu bilgilerin yanı sıra Kurumsal Yönetim İlkeleri'nde belirtilen hususlara yer verilmekte olup bu doğrultuda;

- Ticaret Sicili Bilgileri
- Son durum itibarıyla Ortaklık ve Yönetim Yapısı
- Değişikliklerin yayınlandığı Türkiye Ticaret Sicili Gazeteleri'nin Tarih ve Sayısı ile Birlikte Ortaklık Esas Sözleşmesinin Son Hali
- Kurumsal Yönetim İlkeleri Uyum Raporu
- Özel Durum Açıklamaları
- Periyodik Mali Tablo ve Raporlar
- Yıllık Faaliyet Raporları
- Genel Kurul Toplantılarının Gündemleri, Katılanlar Cetvelleri ve Toplantı Tutanakları
- Genel Kurul İç Yönergesi

- Vekâleten Oy Kullanma Formu
- Kâr Dağıtım Politikası ve Temettü Bilgisi
- Bilgilendirme Politikası
- Bağış ve Yardım Politikası
- Ücretlendirme Politikası
- Bilgi Toplumu Hizmetleri
- Yatırımcı Sunumları
- Hisse Senedi Bilgileri
- Yönetim Kurulu Komiteleri
- Kurumsal Sosyal Sorumluluk Çalışmaları

yer almaktadır.

Yukarıda sayılan başlıklarla ilgili en az son 5 yıllık bilgilere kurumsal internet sitemizde yer verilmektedir.

Sermaye Piyasası Mevzuatı uyarınca kamuya açıklanması gereken, dipnotlar hariç finansal tablo bildirimlerimiz Türkçe'nin yanı sıra eş anlı olarak İngilizce olarak da Kamuyu Aydınlatma Platformu'nda duyurulmaktadır.

Kurumsal internet sitemizin yönetimine ilişkin esaslar şirketimizin Bilgilendirme Politikası'nın 5.6. no'lu maddesinde yer almaktadır.

3.2. FAALİYET RAPORU

Şirketimizin 2015 yılı yönetim kurulu faaliyet raporu 6102 sayılı Türk Ticaret Kanunu, Gümrük ve Ticaret Bakanlığı'nın Şirketlerin Yıllık Faaliyet Raporunun Asgari İçeriğinin Belirlenmesi Hakkında Yönetmeliği, Sermaye Piyasası Kurulu'nun Sermaye Piyasasında Finansal Raporlamaya İlişkin Esaslar Tebliği ve Kurumsal Yönetim Tebliği dikkate alınarak ve kamuoyunun şirket

faaliyetlerimiz hakkında tam ve doğru bilgiye ulaşmasını sağlayacak ayrıntıda hazırlamıştır. Şirketimizin faaliyet raporu Türkçe ve İngilizce olarak hem matbu hem de elektronik ortamda kamuoyunun bilgisine sunulmuştur.

D BÖLÜM IV MENFAAT SAHİPLERİ

4.1. MENFAAT SAHİPLERİNİN BİLGİLENDİRİLMESİ

Gübretaş; faaliyetlerinde ilgisi bulunan kurum veya menfaat sahiplerinin, mevzuat ile düzenlenen veya henüz düzenlenmemiş haklarının garanti altına alınmasını sağlar. Menfaat sahiplerinin; şirket ile veya kendi aralarında oluşabilecek çıkar çatışmalarının en aza indirilmesi için dengeli yaklaşımlar içinde olunur ve bu hakları birbirinden bağımsız değerlendirilir.

Menfaat sahipleri; şirket ortakları/pay sahipleri, çalışanlar, alacaklılar, müşteriler, tedarikçiler, sendikalar, sivil toplum kuruluşları, devlet ve şirketle ortak iş yapmayı veya yatırım yapmayı düşünebilecek tasarruf sahiplerinden oluşur.

Menfaat sahiplerinin bilgilendirilmesinde Kamuyu Aydınlatma Platformu ve kurumsal internet sitemiz başta olmak üzere Bilgilendirme Politikamızın 5. maddesinde sayılan aşağıdaki kamuyu aydınlatma araçları da kullanılmaktadır:

- Yazılı, görsel, işitsel ve dijital medya vasıtasıyla yıl içerisinde önemli gelişmelere paralel olarak yapılan basın açıklamaları,
- Veri dağıtım kuruluşlarına yapılan açıklamalar,
- Pay sahipleri, yatırımcılar, analistler ve sermaye piyasası uzmanları ile yapılan toplantı, telekonferans veya birebir görüşmeler ve yatırımcı sunumu vb. bilgilendirme ve tanıtım dokümanları,
- Telefon, elektronik posta, telefaks vb. iletişim araçları vasıtasıyla yapılan iletişim yöntem ve araçları.

Yönetim kurulu üyeleri ve yöneticiler, menfaat sahiplerini zarara uğratacak ve mal varlığının azalmasına yol açacak tasarruflardan kaçınırlar, menfaat sahipleri arasında tutarlı bir denge esasına göre işi yönetirler.

Kurumsal Yönetim İlkeleri'ne uyum kapsamında menfaat sahiplerinin kendilerini ilgilendiren konularda bilgilendirilmesi ile ilgili hazırlanan yönetmelik, prosedür, talimatlar vb. çalışmaların yer aldığı "Gübretaş Süreç Dokümanları" şirket çalışanları ile paylaşılmıştır.

Ayrıca kurumsal internet sitemizde müşterilerimizin taleplerini ve şikâyetlerini iletebileceği "Müşteri Şikâyet Formu" yer almaktadır.

4.2. MENFAAT SAHİPLERİNİN YÖNETİME KATILIMI

Daha etkili, verimli, kaliteli mal ve hizmet üretimi amacıyla, şirketimizle ilgili menfaat sahipleriyle fikir alışverişi ve toplantılar yapılmakta ve şirketin karar ve politikalarının oluşmasında menfaat sahiplerinin görüşleri dikkate alınmaktadır.

4.3. İNSAN KAYNAKLARI POLİTİKASI

Çalışanlarımızı seçerken ve işe yerleştirirken etnik köken, dil, din, cinsiyet, renk veya siyasi düşünce ayrımı gözetmeyiz. Tek kriterimiz, Gübretaş'ı, benimseyip "biz" duygusunu paylaşabilecek, sorumluluk alabilecek, iş ahlakı olan, idealist, titiz ve takım çalışmasına uygun, sürekli kendisini yenileyebilen ve geliştirebilen, analitik düşünceye sahip insanları bulmaktır.

Değerlendirmeyi; verimlilik, Gübretaş ilke ve prensiplerine uyum, kurum kültürünü paylaşma ve objektif başarı kriterlerine göre yaparız. Profesyonel yöntem ve tekniklerle, çalışanlarımızın bilgi, birikim ve donanım eksikliklerini tespit etmek suretiyle bunların giderilmesi için gerekli faaliyetleri uyguluyoruz.

Başarı gösteren çalışanlarımızın yatay ve dikey ilerlemelerini teşvik eder, onları maddi manevi olarak ödüllendiririz.

Çalışanlarla ilgili alınacak kararlarda, çalışanlardan ve sendika temsilcilerinden görüş alışverişine önem veririz.

Çalışanlarımızın maddi ve manevi her türlü gereksinimlerini karşılamak suretiyle, görevlerini en üst düzeyde yerine getirebilecekleri fiziki ve sosyal ortamı hazırlarız.

Gübretaş'ta insan kaynakları politikamız beş temel ilkeye dayanmaktadır:

- Adalet
- Katılımcı Yönetim ve Şeffaflık
- Çalışma Koşullarında Sürekli İyileştirme
- Verimlilik Bazlı Ücretlendirme
- İnsan Haklarına Saygı

Ayrıca şirketimizde bütçe hedefleri ve şirket stratejileri doğrultusunda birim hedefleri düzenlenmektedir. Eğitim-gelişim faaliyetleri yapılan ihtiyaç analizlerine göre oluşturulan planlar dahilinde yapılmaktadır.

Organizasyonel değişim ve gelişim çalışmaları kapsamında, değişen ve gelişen organizasyonumuzda faaliyetlerimize göre iş tanımları ve süreç revizeleri yapılmaktadır. Sürekli iyileştirme ve İş Sağlığı ve Güvenliği (İSG) çevre kalite sistemleri doğrultusunda organizasyonel gelişim çalışmaları temellendirilmektedir. Şirket çalışanlarımızdan ayrımcılık konusunda gelen herhangi bir şikâyet olmamıştır.

4.4. ETİK KURALLAR VE SOSYAL SORUMLULUK

A ETİK KURALLAR

Şirketimizin faaliyetleri aşağıdaki etik kurallar çerçevesinde yürütülür:

- İnsana derin saygı ve önce insan anlayışı
- Müşteri odaklı düşünme ve çalışma
- Toplumla karşı sorumluluk duygusu ve çevreye saygı
- Sürekli gelişim, akılcı ve sistematik çalışma
- Fikirlerin rahatlıkla konuşulduğu özgür ortama sahip olma
- Yönetimde eşitlik, şeffaflık, hesap verebilirlik ve sorumluluk anlayışı
- Yüksek ahlak değerlerini kurumsal kimliğimiz ile bütünleştirme
- Din, dil, ırk ve cinsiyet ayırt etmeksizin hizmet etme
- 'Güven' kelimesiyle anılan bir kurum ve kurum kültürü oluşturmak

B SOSYAL SORUMLULUK

Türkiye Toprak Verimliliği Haritası Projesi

GÜBRETAŞ'ın bilinçli tarımsal üretimde verimliliğin artırılmasında büyük rolü bulunan toprak analizinin önemini anlatmak ve bu amaçla tarım alanlarının verimlilik haritasını oluşturmak için bir sosyal sorumluluk projesi olarak 2005 yılında başlattığı bu proje, bütünüyle şirketin kendi imkanlarıyla gerçekleştirilmektedir.

GÜBRETAŞ'ın on yılı aşkın süredir yürüttüğü Türkiye Toprak Verimliliği Haritası Projesi'nin temel amaçları şunlardır:

- 1 Ülkemizin coğrafi bölgelere göre makro ve mikro besin elementi düzeyindeki verimlilik haritasını çıkartarak, tarımsal üretimin geleceği için bir veri tabanı oluşturmak ve bu alanda yapılacak çalışmalar için kaynak oluşturmak,
- 2 Başta Tarım Kredi Kooperatifleri ortakları olmak üzere tüm çiftçilerin bilinçli gübre kullanımını sağlamak ve numune alınan arazilerin gübre desenlerini çıkartmak,
- 3 Çiftçilerin arazisinde toprakla ilgili sorunlar varsa bunları not ederek, analiz sonucuna göre bu sorunların çözümünü rapor halinde bildirerek çiftçilere katkı sağlamak,
- 4 Elde edilen verilere göre GÜBRETAŞ'ın bitkiye ve bölgeye özel gübre formüllerini geliştirerek ar-ge çalışmalarına katkıda bulunmak,
- 5 GÜBRETAŞ'ın bu proje kapsamında yaptığı çalışmaların sonuçlarını, daha sonra Tarım Bakanlığı ve üniversitelerin bu alanda yaptıkları çalışmalarla birleştirerek, ülke tarım için büyük bir veri tabanı oluşumuna katkı sağlamak,
- 6 Bu proje ile birlikte en az 10 bin önder çiftçiyi; toprak analiz numunesi alma, gübre ve gübreleme teknikleri, bilinçli tarımsal üretim konularında uygulamalı olarak eğitmek.

GÜBRETAS Eğitim Bursu

Tarım sektöründe nitelikli insan gücünü desteklemek amacıyla 2007 yılında ziraat fakülteleri öğrencileri için başlattığımız GÜBRETAS Eğitim Bursu uygulaması devam ediyor. Bu kapsamda Türkiye genelindeki 34 ziraat fakültesinde lisans eğitimi gören ihtiyaç sahibi çiftçi çocuklarına eğitim dönemi boyunca burs desteği sağlanıyor. Projenin başlangıcından bu yana 250'den fazla ziraat fakültesi öğrencisinin yararlandığı bu projede, halihazırda 93 öğrenci burs almaya devam ediyor.

Bilinçli Tarım Eğitimleri

GÜBRETAS "bilinçli tarımsal üretimi yaygınlaştırarak topraklarımıza bereket katmak" misyonu gereği çiftçilere yönelik eğitim faaliyetleri yapmaktadır. Türk çiftçisinin dünya pazarlarında rekabet edebilecek nitelikte yüksek verimli ve üstün kaliteli tarımsal ürünler yetiştirmesi, başta gübre olmak üzere girdi maliyetlerini optimize ederek yüksek kârlılığa ulaşması gibi amaçlarla sürdürülen eğitimler yıl boyunca devam etmektedir. Bölge Müdürlüklerimiz kendi bölgelerindeki Tarım Kredi Kooperatifleri ile birlikte düzenledikleri çiftçi eğitim toplantılarında katılımcıları tarımsal üretimle ilgili her konuda bilgilendirmektedir.

Uzman ziraat mühendisleri bu toplantılarda çiftçilerimizi özellikle dengeli ve düzenli gübrelemenin temel ilkeleri, bitki besleme teknikleri ve toprak analizi gibi konularda aydınlatmaktadır. GÜBRETAS, çiftçilere eğitim ve tarımsal danışmanlık hizmetini çiftçi danışma hattı, mobil uygulamalar ve internet üzerinden de vermeye devam etmektedir.

Çiftçi Danışma Hattı

GÜBRETAS, çiftçilere yönelik danışmanlık hizmeti kanallarına canlı telefon hattını da ekledi. Türkiye genelinde çiftçiler, şirketin (0216) 468 51 51 numaralı telefon hattını arayarak, GÜBRETAS uzman ziraat mühendislerine bitki besleme ve tarımsal üretimle ilgili sorularını anında iletip ilgili mühendislerden cevap alabiliyor.

GÜBRETAS Danışma Hattı'nı arayan çiftçiler, il trafik kodunu belirttikten sonra operatör tarafından kendi bölgelerindeki ziraat mühendislerine yönlendiriliyor. Böylece çiftçiler tarladan, bağdan, bahçeden hattı arayarak anlık olarak tarımsal üretim sorunlarını çözmeye, bilgi paylaşma, ürün ve hizmetlerle ilgili bilgi alma imkânına sahip oluyor. Çiftçi Danışma Hattı hafta içerisinde 09.00 - 17.00 saatleri arasında canlı, bu saatlerin dışında ve hafta sonu sesli mesaj kaydı ile hizmet veriyor.

Mobil Danışma Hizmeti

GÜBRETAS, çiftçilere yönelik mobil bilgilendirme programı EGP'nin (Etkili Gübreleme Programları) kullanımı giderek yaygınlaşıyor. Tarımsal üretimde verimliliği artırmak amacıyla bünyesindeki uzman mühendis ve ar-ge ekibi tarafından farklı ürünlere yönelik özel gübreleme programları oluşturan GÜBRETAS, bu önemli birikimi yeni bir mobil uygulamayla çiftçilerimizin kullanımına sunmuştur. GÜBRETAS'ın yeni geliştirdiği ve ücretsiz olarak kullanıma sunulan bu mobil uygulama sayesinde çiftçilerimiz, Türkiye'de üretimi yapılan 40 çeşit tarımsal bitkinin besleme programlarını kullanım zamanı, yöntemi ve dozuyla birlikte cep telefonlarından takip edebilmektedir. Bu yeni uygulama ile birlikte GÜBRETAS'ın 65 yıllık sektörel tecrübesi akıllı telefon ve tabletlere taşınmıştır. Çiftçilerimiz, cep telefonlarındaki uygulamanın "Uzmana Sorun" bölümünden tarlada çalışırken bile anlık olarak yeni bilgi talebinde bulunabilme imkânına sahip olmuştur.

Model tarımsal üretim

Bilinçli tarımsal üretimi yaygınlaştırmak için model deneme tarlalar/bahçeler oluşturulmaktadır. GÜBRETAŞ olarak; önder çiftçilerle birlikte yürüttüğümüz denemelerde minimum gübre tüketimi ile en yüksek verime ulaşılması hedeflenmektedir. Böylece çiftçilerin gereğinden fazla gübre tüketiminin önüne geçilerek kaynak israfını önlemeye; en değerli doğal kaynaklardan biri olan topraklarımızı korumaya çalışmaktadır.

Deneme yapılan araziler tamamen bilimsel yöntemlere göre yönetilmekte olup gübreleme programlarımız toprak analizi sonuçlarına göre tespit edilmektedir. Deneme tarlaları/bahçeleri üretim döneminde uzman mühendisler tarafından sürekli kontrol edilmekte ve sonuçlar tarla günleri düzenlenen bölgedeki çiftçilerle paylaşılmaktadır. Deneme arazilerindeki kullanılan bitki besleme programları; Şirketimiz tarafından "Etkili Gübreleme Programları" adıyla dokümana dönüştürülerek çeşitli iletişim mecralarıyla tüm çiftçilere ulaştırılmaktadır.

E BÖLÜM V YÖNETİM KURULU

5.1. YÖNETİM KURULUNUN YAPISI VE OLUŞUMU

Şirketimizde; Yönetim Kurulumuz, Genel Kurul Toplantılarında Esas Sözleşme, Türk Ticaret Kanunu ve Sermaye Piyasası Kanunu hükümleri çerçevesinde seçilir. Türk Ticaret Kanunu ve Sermaye Piyasası Kurulu mevzuatı çerçevesinde görevlerini ifa ederler. Mevcut durum itibarıyla Yönetim Kurulu Üyeleri aşağıdaki gibidir.

Görev	İsim	Görev Başlangıç Tarihi
Başkan	Ayhan KARAYAMA	13.04.2016
Başkan Vekili	Mahmut GÜNGÖR	27.07.2016
Üye	Ertekin ÇOLAK	24.06.2016
İcracı Üye	İbrahim YUMAKLI	28.10.2016
İcracı Üye	Tahir OKUTAN	13.04.2016
İcracı Üye	Mesud ŞENKARDEŞLER	07.03.2017
Bağımsız Üye	Ali Yekta SUNAR	13.04.2016
Bağımsız Üye	Bahattin YILDIZ	13.04.2016
Bağımsız Üye	Ali Rıza ÖZDEMİR	17.06.2016

AYHAN KARAYAMA*Başkan*

İlk, orta ve lise öğrenimini Tokat Başçıftlık'te tamamladıktan sonra Ankara Üniversitesi Ziraat Fakültesi Tarım Ekonomisi bölümünü ve Anadolu Üniversitesi İktisat Fakültesi'ni bitirdi. Özel sektörde yatırım uzmanı, T.B.M.M.'de milletvekili danışmanı, Bayındırlık ve İskân Bakanlığı'nda Özel Kalem Müdürü ve Bakan Danışmanı olarak görev yaptı.

2004 yılında Toprak Mahsulleri Ofisi Genel Müdürlüğü'nde ziraat mühendisi olarak göreve başladı. Bir süre şube müdürü olarak görev yaptıktan sonra 07.09.2005 tarihinde Araştırma Planlama ve Koordinasyon Dairesi Başkanlığı görevine ve 25.04.2008 tarihinde TMO Genel Müdür Yardımcılığı ve Yönetim Kurulu Üyeliği görevlerine atandı. 2006 yılında TMO'nun ilk fındık alım operasyonunda Fındık Alım Genel Koordinatörü olarak gösterdiği başarı sebebiyle Bakanlık Makamı tarafından ödüllendirildi.

Bu dönemde Türkiye Odalar ve Borsalar Birliği Tarım Meclisi Üyeliği, Ankara Ticaret Borsası Hububat Mamulleri Meslek Komitesi Başkanlığı, Türkiye Kamu İşletmeleri Birliği Denetim Kurulu Üyeliği, Tarım ve Köyişleri Bakanlığı İzleme Grubu Üyeliği, TMO Mensupları Sosyal Yardım Sandığı Vakfı Başkanlığı ve TMO Etik Kurul Başkanlığı görevlerini de yürüten Ayhan Karayama, Fikri ve Sınâî Haklar Hukuk Mahkemesinde Ziraatçı Bilirkişi, birçok sivil toplum kuruluşunda ise kurucu, üye ve yönetici olarak görev yaptı.

18.08.2011'den itibaren Tarım İşletmeleri Genel Müdürlüğü'nde Genel Müdür Yardımcısı ve Yönetim Kurulu üyesi olan ve 21.12.2015 tarihinde aynı kurumun Genel Müdür Vekilliğine getirilen Ayhan Karayama, 27.02.2016 tarihli Resmi Gazete'de yayınlanan karar ile TMO Genel Müdürü ve Yönetim Kurulu Başkanı olarak atandı. 29 Mart 2016 tarihli Tarım Kredi Kooperatifleri Merkez Birliği Yönetim Kurulu toplantısında alınan kararla Tarım Kredi Kooperatifleri Genel Müdürü oldu.

Son 10 Yıl İçinde Yürüttüğü Görevler**Devam Eden Görevler**

TK Taşımacılık ve Loj. Yön. A.Ş.	Yönetim Kurulu Başkanı	2017-
TK Lisanslı Dep. A.Ş.	Yönetim Kurulu Başkanı	2017-
Bereket Sigorta A.Ş.	Yönetim Kurulu Başkanı	2017-
Gübre Fabrikaları T.A.Ş.	Yönetim Kurulu Başkanı	2017-
Türkiye T.K.K. Merkez Birliği	Genel Müdür	2016-
Bereket Emeklilik ve Hayat A.Ş.	Yönetim Kurulu Başkanı	2016-
Negmar Den. Yat. A.Ş.	Yönetim Kurulu Üyesi	2016-
Narlı Feribot İşlet. A.Ş.	Yönetim Kurulu Başkanı	2016-
Arya Phos. Co.	Yönetim Kurulu Başkanı	2016-
Razi Petrochemical Co.	Yönetim Kurulu Başkanı	2016-
Raintrade Petrokimya A.Ş.	Yönetim Kurulu Başkanı	2016-
TMO-TOBB Lis. Dep. A.Ş.	Yönetim Kurulu Üyesi	2016-
TOBB Tarım Meclisi	Meclis Üyesi	2009-

Sona Eren Görevler

TMO Vakfı	Başkan	2016-2017
Yüksek Komiserler Kurulu	Üye	2016
Toprak Mahsulleri Ofisi	Genel Müdür/Yönetim Kurulu Başkanı	2016
Tarım İşl. Gen. Müd.	Genel Müdür Vekili	2015-2016
Tarım İşl. Gen. Müd.	Genel Müdür Yrd./Y. K. Üyesi	2008-2011
TMO Vakfı	Başkan	2010-2011

MAHMUT GÜNGÖR

Başkan Vekili

1972 yılında Ankara'da doğdu. Ankara Üniversitesi Siyasal Bilgiler Fakültesi Çalışma Ekonomisi ve Endüstri İlişkileri bölümünden 1995 yılında mezun oldu. 2006 yılında Marmara Üniversitesi Bankacılık ve Sigortacılık Enstitüsü'nde yüksek lisansını tamamladı. 1996-2011 yılları arasında Ziraat Finansal Kiralama A.Ş.'de Uzman, Müdür Yardımcısı, Müdür ve Genel Müdür Yardımcısı olarak görev aldı. 2011-2015 yılları arasında Vakıf Finansal Kiralama A.Ş.'de Genel Müdür Yardımcısı olarak görev yapan Mahmut Güngör, Türkiye Tarım Kredi Kooperatifleri Merkez Birliği Yönetim Kurulunun 26.10.2015 tarih ve 1605 sayılı kararı ile Genel Müdür Yardımcısı olarak atandı.

Son 10 Yıl İçinde Yürüttüğü Görevler

Devam Eden Görevler

T.K.K. Merkez Birliği	Genel Müdür Yardımcısı	2015-
Gübre Fabrikaları T.A.Ş.	Yönetim Kurulu Başkan Vekili	2016-
Tarkim Bitki Koruma A.Ş.	Yönetim Kurulu Başkanı	2016-
Tarım Kredi Yem San. ve Tic. A.Ş.	Yönetim Kurulu Başkanı	2016-
Bereket Emeklilik ve Hayat A.Ş.	Yönetim Kurulu Başkan Vekili	2016-
Bereket Sigorta A.Ş.	Yönetim Kurulu Başkan Vekili	2017-

Sona Eren Görevler

Vakıf Finansal Kiralama A.Ş.	Genel Müdür Yardımcısı	2011-2015
Ziraat Finansal Kiralama A.Ş.	Genel Müdür Yardımcısı	1996-2011

ERTEKİN ÇOLAK

Üye

1964 yılında Artvin’de doğdu. İlköğretimi Yusufeli ilçesinde; ortaöğrenimi ise Erzurum İmam Hatip Lisesi’nde tamamlamıştır. Karadeniz Teknik Üniversitesi Deniz Bilimleri Fakültesi Balıkçılık Mühendisliği bölümünü bitirmiştir. Trabzon, Van ve Artvin İl Tarım Müdürlüğü’nde mühendis olarak çalıştıktan sonra sırasıyla İlçe Tarım Müdürü, Proje İstatistik Şube Müdürü, Artvin ve Gümüşhane İl Tarım Müdürü olarak çalışmıştır.

Artvin İl Tarım Müdürlüğü’nde çalıştığı dönemde özellikle balıkçılık, seracılık, arıcılık ve kivi üretimi alanlarında önemli çalışmalar yapmış, Artvin bölgesinde kivi üretiminin alt yapısını oluşturmuş ve ilk Kafkas ırkı ana arı üretimini gerçekleştirmiştir.

Gümüşhane İl Tarım Müdürlüğü döneminde özellikle Kürtün Barajı’nda ilk kafes balıkçılığını başlatarak Türkiye’nin önde gelen kafes balıkçılığı üretimini gerçekleştirmiştir. Artvin ve Gümüşhane illerinde meraların ıslah edilmesi ve gübrelenmesi projelerini hayata geçirmiştir.

Sosyal yardımlaşma vakıflarının birçok sosyal, ekonomik faaliyetlerinin projelendirilmesi ve hayata geçirilmesi çalışmalarında bulunmuştur. Ayrıca Tarım ve Köy İşleri Bakanlığı’nın çiftçiye götürülen hizmetlerin uygulama performans değerlendirmesinde aynı konumdaki il müdürlükleri arasında 1. olmuş ve bakanlık tarafından ödüllendirilmiştir. Ayrıca ülkemizde ilk ve tek organik süt üretim işletmesi olan Doğan Süt Organik İşletmesi’nin hayata geçirilmesinde ve işletmenin sürdürülebilir olmasında öncülük yapmıştır.

23. dönem Artvin Milletvekili ve Tarım Orman ve Köy İşleri Komisyonu üyeliği yapmıştır. Gıda Tarım ve Hayvancılık Bakanlığı teşkilat yasaının hazırlanması sırasında alt komisyon başkanlığı görevinde bulunmuştur. 26.06.2016 tarihinden itibaren Gübretaş Yönetim Kurulu üyesi olarak görev yapmaktadır.

Orta düzeyde İngilizce ve Arapça bilen Ertekin Çolak evli ve üç çocuk babasıdır.

Son 10 Yıl İçinde Yürüttüğü Görevler

Devam Eden Görevler

Gübre Fabrikaları T.A.Ş.	Yönetim Kurulu Üyesi	2016-
--------------------------	----------------------	-------

Sona Eren Görevler

Türkiye Büyük Millet Meclisi	Artvin Milletvekili	2007-2011
------------------------------	---------------------	-----------

Tarım Orman ve Köy İşleri Komisyonu	Komisyon Üyesi	2007-2011
-------------------------------------	----------------	-----------

Gıda Tarım ve Hayvancılık Bakanlığı	Teşkilat Yasası Alt Komisyon Başkanı	
-------------------------------------	--------------------------------------	--

İBRAHİM YUMAKLI

İcracı Üye

1969 yılında Kastamonu doğdu. Ortaöğrenimini 1987 yılında Bakırköy İmam Hatip Lisesi'nde, yükseköğrenimini 1992 yılında Uludağ Üniversitesi İktisadi İdari Bilimler Fakültesi İşletme bölümünde tamamladı.

İş hayatına 1993 yılında Marshall Boya A.Ş.'de ithalat işlemleri uzmanı olarak başlayan Yumaklı, 2011 yılına kadar Akzo Nobel Türkiye bünyesinde bulunan Marshall Boya A.Ş. ile bağlı grup şirketlerinin mali gruplarında yöneticilik yaptı. 2011 yılında Aljazeera Türkiye'ye transfer oldu. 2012 -2015 yılları arasında Aljazeera Türkiye'nin sahip olduğu Cine5 TV kanalını yönetti. Ocak 2016 - Ekim 2016 tarihleri arasında Anadolu Ajansı Uluslararası Operasyonlar Direktörü olarak görev yaptı.

28.10.2016 tarihinden itibaren Gübretaş Genel Müdür Vekili olarak görev yapmaktadır. İngilizce bilen İbrahim Yumaklı evli ve iki çocuk babasıdır.

Son 10 Yıl İçinde Yürüttüğü Görevler

Devam Eden Görevler

Gübre Fabrikaları T.A.Ş.	Genel Müdür Vekili/Yönetim Kurulu Üyesi	2016-
--------------------------	---	-------

Sona Eren Görevler

Marshall Boya A.Ş.	Yönetici	1993-2011
Aljazeera Türkiye/Cine5 TV	Yönetici	2011-2015
Anadolu Ajansı	Uluslararası Operasyonlar Direktörü	2016

TAHİR OKUTAN

İcracı Üye

1966 yılında Afyon'da doğdu. Yükseköğrenimini 1988 yılında Atatürk Üniversitesi Ziraat Fakültesi'nde tamamlamıştır. Ayrıca 1998 yılında Anadolu Üniversitesi İktisat Fakültesi'nden mezun olmuştur. Ardından Dumlupınar Üniversitesi Sosyal Bilimler Enstitüsü İşletme Ana Bilim Dalı Yönetim ve Organizasyon bölümünde yüksek lisans yapmıştır. Tarım Kredi Kooperatifleri'nde iş hayatına başlamış ve 2006 yılına kadar çeşitli üst düzey görevlerde bulunmuştur.

2006 yılında Gübretaş'ta Genel Müdür Yardımcısı olarak göreve başlamıştır. Gübre Fabrikaları T.A.Ş., Razi Petrochemical Co. ve bağlı ortaklıkları, Negmar Denizcilik Yatırım A.Ş. bağlı ortaklıkları ve Tarkim Bitki Koruma Sanayi ve Ticaret A.Ş. Yönetim Kurullarında görev alan Tahir Okutan evli ve iki çocuk babasıdır.

Son 10 Yıl İçinde Yürüttüğü Görevler

Devam Eden Görevler

Gübre Fabrikaları T.A.Ş.	Genel Müdür Yrd.	2006-
Tarkim Bitki Koruma A.Ş.	Y.K. Üyesi, Y.K. Başkanı	2009-
Tarım İlaç San. İth. ve Tem. Der.	Yönetim Kurulu Üyesi	2015-
Gübre Fabrikaları T.A.Ş.	Yönetim Kurulu Üyesi	2016-
Razi Co. ve Bağlı Ort.	Yönetim Kurulu Üyesi	2016-

Sona Eren Görevler

Etis Loj. A.Ş.	Denetim Kurulu Üyesi	2010-2014
İstanbul İlines Den. Yat. A.Ş.	Denetim Kurulu Üyesi	2010-2014
Negmar Den. Yat. A.Ş. ve Bağlı Ort.	Denetim Kurulu Üyesi	2008-2014
Tarım İlaç San. İth. ve Tem. Der.	Yönetim Kurulu Üyesi	2010-2014

MESUD ŞENKARDEŞLER

İcracı Üye

1981 yılında Sakarya'da doğdu. 2003 yılında Bilkent Üniversitesi Uluslararası İlişkiler bölümünden mezun olmuştur. Aynı yıl kariyerine Petlas A.Ş.'de İhracat Uzmanı olarak başlamıştır. Satış, pazarlama, ürün yönetimi, saha satış koordinasyonu ve ithalat-ihracat operasyonları gibi ana fonksiyonlarda uzmanlaşmıştır. 2005-2006 yılları arasında Tyco Sağlık A.Ş.'de Marmara Bölgesi'nden sorumlu Ürün Uzmanı olarak çalışmış; 2007-2011 yılları arasında ise Ototronik Otomotiv ve Enerji A.Ş.'de Süreç-İş Geliştirme ve Şebeke Yönetim Danışmanlığı görevini yürütmüştür. Ardından 2011-2015 yılları arasında GFK Türkiye'de Otomotiv, Enerji ve Finans Sektör Yöneticisi; 1 yıl kadar ise Kıdemli Danışman olarak görev yapmıştır.

2016 yılında Gübretaş'ta Dış Ticaret Müdürü olarak göreve başlayan Mesud Şenkardeşler, Tedarik Zinciri Genel Müdür Yardımcılığı görevine 30.09.2016 tarihinde vekâleten; 28.10.2016 tarihinde ise asaleten atanmıştır.

İngilizce bilen Mesud Şenkardeşler evli ve 2 çocuk babasıdır.

Son 10 Yıl İçinde Yürüttüğü Görevler

Devam Eden Görevler

Gübre Fabrikaları T.A.Ş.	Yönetim Kurulu Üyesi	2017-
Gübre Fabrikaları T.A.Ş.	Genel Müdür Yardımcısı	2016-
Raintrade Petrokimya A.Ş.	Yönetim Kurulu Üyesi	2016-

Sona Eren Görevler

Ototronik Otomotiv ve Enerji A.Ş. Süreç-İş Geliştirme ve Şebeke Yön. Dnş.		2007-2011
GFK Türkiye	Otomotiv, Enerji ve Finans Sektör Yön.	2011-2015

ALİ RIZA ÖZDEMİR*Bağımsız Üye*

1968 yılında Tokat'ta doğdu. Liseyi Tokat'ın Başçiftlik ilçesinde tamamladı. 2007 yılına kadar esnaflık yapmıştır. İstanbul Üniversitesi İşletme Fakültesi'nde Muhasebe eğitimi, İngiliz-Türk kültür derneğinde İngilizce eğitimi, Özel Ticaret Üniversitesi'nde toplu yapı yönetimi eğitimi almıştır. Ak Parti siyaset akademisi eğitimini bitirdi. Tarım Kredi Kooperatifi ortağıdır ve çiftçilik belgesine sahiptir.

1992 yılında Tokat Başçiftlik ilçesinde yapılan belediye seçimlerinde belediye meclis üyesi seçilmiştir. 2007 yılında İ.B.B. Kiptaş iştiraki olan Boğaziçi Yönetim A.Ş.'de işe başlamıştır. Esenyurt ve Büyükçekmece Kiptaş Konutları'nda site yönetim müdürü olarak çalışmıştır. Bu görevine hâlihazırda devam eden Özdemir, evli ve dört çocuk babasıdır.

Son 10 Yıl İçinde Yürüttüğü Görevler**Devam Eden Görevler**

Gübre Fabrikaları T.A.Ş.	Yönetim Kurulu Üyesi	2016-
Kiptaş Tepecik Konutları	Site Yönetim Müdürü	2010-

Sona Eren Görevler

Kiptaş Esenyurt Konutları	Site Yönetim Müdürü	2007-2010
---------------------------	---------------------	-----------

ALİ YEKTA SUNAR

Bağımsız Üye

Lisans eğitimini Anadolu Üniversitesi Maliye bölümünde tamamlayan Ali Yekta Sunar askerlik görevini 1988-1991 yılları arasında Çankaya Köşkü'nde özel koruma olarak yapmıştır. 1992 yılında Türkiye Finans Bursa Şubesi'nde bankacılık görevine başlamıştır. 2001 yılında Kutupyıldızı adı altında Özel Asiyce Coşkun okullarını kurmuş ve 2005 yılına kadar bu kurumda Yönetim Kurulu Başkan Yardımcılığı yapmıştır.

2004-2013 yılları arasında Kuveyttürk Osmangazi Şube Müdürlüğü yapmış ve 2013 yılında aynı bankadan emekli olmuştur.

Halen kendi kurduğu MAYES Danışmanlık A.Ş. (Mali Yapılanma ve Eğitim Sistemleri) Yönetim Kurulu Başkanlığı görevini sürdürmektedir.

Sosyal faaliyet olarak çeşitli spor dalları ile uğraşan Ali Yekta Sunar evli ve üç çocuk babasıdır.

Son 10 Yıl İçinde Yürüttüğü Görevler

Devam Eden Görevler

Gübre Fabrikaları T.A.Ş.	Yönetim Kurulu Üyesi	2016-
MAYES Danışmanlık A.Ş.	Yönetim Kurulu Başkanı	

Sona Eren Görevler

Kuveyttürk Osmangazi Şubesi	Şube Müdürü	2004-2013
-----------------------------	-------------	-----------

BAHATTİN YILDIZ

Bağımsız Üye

Lisans eğitimini 2011 yılında Anadolu Üniversitesi İşletme Fakültesi İşletme bölümünde tamamlayan Bahattin Yıldız, Ahmet Yesevi Üniversitesi Siyaset Bilimi ve Kamu Yönetimi bölümünde ise yüksek lisans eğitimini tamamlamıştır.

Çalışma hayatına 2003 yılında özel sektörde mali ve idari işler müdürü olarak başlayan Bahattin Yıldız, bu süre içerisinde şirketin faaliyet gösterdiği alanlarda yerinde denetim görevini yerine getirmiştir.

2006 yılında ER-KA Tıbbi Malzeme Paz. Tic. Ltd. Şti.'ne şirket müdürü olarak atanan Bahattin Yıldız, 10 yıllık görev süreci içerisinde birçok başarılı projeyi hayata geçirmiş, özellikle şirket organizasyon yapısının verimli bir hale getirilmesinde ve şirketin kârlılığının devamında önemli rol oynamıştır. Halen bu görevini sürdürmektedir.

Son 10 Yıl İçinde Yürüttüğü Görevler

Devam Eden Görevler

Gübre Fabrikaları T.A.Ş	Yönetim Kurulu Üyesi	2016-
ER-KA Tıbbi Mal. Paz. Tic. Ltd. Şti.	Şirket Müdürü	
Ticaretliler Derneği	2. Başkan	
Kalkınma Akademisi Derneği	Başkan Danışmanı	
MÜSİAD Şanlıurfa Şubesi	Kurumsal İletişim Danışmanı	

BAĞIMSIZLIK BEYANI

Gübre Fabrikaları T.A.Ş (Şirket) Yönetim Kurulu'nda, mevzuat, esas sözleşme ve Sermaye Piyasası Kurulu tarafından ilan edilen Kurumsal Yönetim İlkelerinde belirlenen kriterler kapsamında "bağımsız üye" olarak görev yapmaya aday olduğumu, bu kapsamda;

- a** Şirket, şirketin yönetim kontrolü ya da önemli derecede etki sahibi olduğu ortaklıklar ile şirketin yönetim kontrolünü elinde bulunduran veya şirkette önemli derecede etki sahibi olan ortaklar ve bu ortakların yönetim kontrolüne sahip olduğu tüzel kişiler ile kendim, eşim ve ikinci dereceye kadar kan ve sıhrî hısımlarım arasında; son beş yıl içinde önemli görev ve sorumluluklar üstlenecek yönetici pozisyonunda istihdam ilişkisinin bulunmadığını, sermaye veya oy haklarının veya imtiyazlı payların %5'inden fazlasına birlikte veya tek başına sahip olunmadığını ya da önemli nitelikte ticari ilişkinin kurulmadığını,
- b** Son beş yıl içerisinde, başta şirketin denetimi (vergi denetimi, kanuni denetim, iç denetim de dahil), derecelendirilmesi ve danışmanlığı olmak üzere, yapılan anlaşmalar çerçevesinde şirketin önemli ölçüde hizmet veya ürün satın aldığı veya sattığı şirketlerde, hizmet veya ürün satın alındığı veya satıldığı dönemlerde, ortak (%5 ve üzeri), önemli görev ve sorumluluklar üstlenecek yönetici pozisyonunda çalışmadığımı veya yönetim kurulu üyesi olmadığımı,
- c** Bağımsız yönetim kurulu üyesi olmam sebebiyle üstleneceğim görevleri gereği gibi yerine getirecek mesleki eğitim, bilgi ve tecrübeye sahip olduğumu,
- ç** Bağlı olduğum mevzuata uygun olarak, üniversite öğretim üyeliği hariç, üye olarak seçildikten sonra kamu kurum ve kuruluşlarında tam zamanlı çalışmayacağımı,
- d** 31/12/1960 tarihli ve 193 sayılı Gelir Vergisi Kanunu (G.V.K.)'na göre Türkiye'de yerleşik sayıldığımı,

- e** Şirket faaliyetlerine olumlu katkılarda bulunabilecek, şirket ile pay sahipleri arasındaki çıkar çatışmalarında tarafsızlığımı koruyabilecek, menfaat sahiplerinin haklarını dikkate alarak özgürce karar verebilecek güçlü etik standartlara, mesleki itibara ve tecrübeye sahip olduğumu,
- f** Şirket faaliyetlerinin işleyişini takip edebilecek ve üstlendiğim görevlerin gereklerini tam olarak yerine getirebilecek ölçüde şirket işlerine zaman ayırabileceğimi,
- g** Şirketin yönetim kurulunda son on yıl içerisinde altı yıldan fazla yönetim kurulu üyeliği yapmadığımı,
- ğ** Şirketin veya şirketin yönetim kontrolünü elinde bulunduran ortakların yönetim kontrolüne sahip olduğu şirketlerin üçten fazlasında ve toplamda borsada işlem gören şirketlerin beşten fazlasında bağımsız yönetim kurulu üyesi olarak görev almıyor olduğumu,
- h** Yönetim Kurulu üyesi olarak seçilen tüzel kişi adına tescil ve ilan edilmemiş olduğumu, beyan ederim.

2016 yılı içerisinde bağımsız yönetim kurulu üyelerimizin bağımsızlığını ortadan kaldıran herhangi bir durum yaşanmamıştır.

2016 yılı faaliyet döneminde Aday Gösterme Komitesi 3 bağımsız yönetim kurulu üyesi aday göstermiştir. Adayların bağımsızlık kriterlerini taşıdığına ilişkin rapor 21.03.2016 tarihinde hazırlanmış olup aynı tarihte yönetim kurulumuza sunulmuştur.

Yönetim Kurulu üyelerimizin şirket dışında başka görevler alması belirli kurallara bağlanmamıştır.

Yönetim Kurulunda kadın üye oranı için herhangi bir hedef oran ve hedef zaman belirlenmemiştir.

5.2. YÖNETİM KURULUNUN FAALİYET ESASLARI

Yönetim kurulu, faaliyetlerini şeffaf, hesap verebilir, adil ve sorumlu bir şekilde yürütür. Yönetim kurulu, Riskin Erken Saptanması Komitesi aracılığıyla her iki ayda bir şirketimizin risk yönetimi ve iç kontrol sistemlerinin etkinliğini gözden geçirir. İç denetim sisteminin işleyişi ve etkinliği hakkında faaliyet raporunda bilgi verilir. Yönetim kurulu başkanı ile icra başkanı/genel müdürün yetkileri esas sözleşmemizde net bir biçimde ayrıştırılmamakla beraber şirkette hiç kimse tek başına sınırsız karar verme yetkisi ile donatılmamıştır. Yönetim kurulu, şirket ile pay sahipleri arasında etkin iletişimin sağlanmasında, yaşanabilecek anlaşmazlıkların giderilmesinde ve çözüme ulaştırılmasında öncü rol oynamakta olup bu amaca yönelik olarak Kurumsal Yönetim Komitesi ve Yatırımcı İlişkileri Bölümü ile yakın işbirliği içerisinde hareket etmektedir.

Yönetim kurulu üyelerinin görevleri esnasındaki kusurları ile şirkette sebep olacakları zarar sigorta ettirilmemiştir.

5.3. YÖNETİM KURULU TOPLANTILARININ ŞEKLİ

Yönetim Kurulu toplantıları ve karar nisabı Esas Sözleşme, Türk Ticaret Kanunu ve Sermaye Piyasası Kanunu hükümleri çerçevesinde yapılır. Şirketimizde Yönetim Kurulu toplantılarına ilişkin çalışmaları yürütmek ve yönetim kurulu üyelerine hizmet vermek üzere Genel Müdüre bağlı Özel Kalem Müdürlüğü oluşturulmuştur. Şirket içindeki birimler konularıyla ilgili ihtiyaç duyulan kararlar için önerilerini hazırlayarak Genel Müdürlük onayını aldıktan sonra Özel Kalem Müdürlüğü'ne iletirler. Bu önerilerle ilgili gündem oluşturularak yönetim kurulu toplantısına davet yazısıyla birlikte yönetim kurulu başkanlığına ulaştırılır. Yönetim kurulu davet yazısı ve gündemi Yönetim Kurulu başkanının onayıyla yönetim kurulu üyelerine iletilir. Toplantıdan sonra alınan kararlar yönetim kurulu üyelerine ve ilgili birimlere gönderilir. Yıl içinde 12 adet yönetim kurulu toplantısı yapılmıştır. Yönetim kurulu üyelerinin ağırlıklı oy hakkı ve olumsuz veto hakkı yoktur.

Yönetim Kurulu'nda kararlar oy çokluğuyla alınmakta olup yönetim kurulu üyeleri tarafından yönetilen sorular ve açıklanan görüşler karar zaptına geçirilmemektedir. Yönetim kurulu üyeleri prensip olarak her toplantıya katılır. Yönetim Kurulu düzenli olarak ve esas sözleşme hükümleri çerçevesinde en az ayda bir defa, gerekli görülen hallerde bu süreye bağlı kalmaksızın toplanırlar.

5.4. YÖNETİM KURULU BÜNYESİNDE OLUŞTURULAN KOMİTELERİN SAYI, YAPI VE BAĞIMSIZLIĞI

Yönetim Kurulu, şirketin içinde bulunduğu durum ve gereksinimlere uygun olarak, görev ve sorumluluklarını sağlıklı bir biçimde yerine getirmek amacıyla Türk Ticaret Kanunu, Şirket Esas Sözleşmesi ve Sermaye Piyasası Kurulu'nun Kurumsal Yönetim İlkeleri Tebliği doğrultusunda Denetim Sorumlu Komite, Kurumsal Yönetim Komitesi, Aday Gösterme Göstermesi, Riskin Erken Saptanması Komitesi ve Ücret Komitesi'ni oluşturmuştur. Komitelerin, faaliyetlerini yerine getirirken takip ettikleri özel bir prosedür bulunmamakta olup faaliyetler Kurumsal Yönetim İlkeleri'nin ilgili maddeleri doğrultusunda yerine getirilmektedir.

Denetimden Sorumlu Komite

Adı Soyadı	Ünvan	Görev
Ali Yekta Sunar	Komite Başkanı	Bağımsız Yönetim Kurulu Üyesi
Ali Rıza Özdemir	Komite Üyesi	Bağımsız Yönetim Kurulu Üyesi
Bahattin Yıldız	Komite Üyesi	Bağımsız Yönetim Kurulu Üyesi

Komite, Yönetim Kurulu'nda görev alan üç bağımsız üyeden oluşmaktadır. Komite Başkanlığı görevini Ali Yekta Sunar yürütmektedir. Komitenin diğer üyesi ise Ali Rıza Özdemir ve Bahattin Yıldız'dır.

Komite, 2016 faaliyet yılında 5 adet toplantı gerçekleştirmiş olup bu doğrultuda Yönetim Kurulu'na 5 adet rapor sunmuştur.

Komite'nin görev ve sorumlulukları arasında;

- Kamuya açıklanan mali tabloların ve dipnotlarının yürürlükteki mevzuat ve uluslararası muhasebe standartlarına uygunluğunu denetlemek,
- Faaliyet raporunu gözden geçirerek burada yer alan bilgilerin Komitenin sahip olduğu bilgilere göre doğru ve tutarlı olup olmadığını gözden geçirmek,
- Ortaklar ve menfaat sahiplerinden gelen ve mali tabloları etkileyecek derecede önemli olan şikâyetleri incelemek,
- İç denetim faaliyetlerinin etkinliğini gözden geçirmek,
- Şirketin iç denetimden sorumlu birimi tarafından gerçekleştirilen denetimler esnasında veya sonucunda tespit edilen önemli sorunların ve bu sorunların giderilmesi ile ilgili önerilerinin zamanında Komitenin bilgisine ulaşmasını ve tartışılmasını sağlamak,
- Şirket faaliyetlerinin yürürlükteki mevzuatlara ve şirket içi düzenlemelere uygun olarak yürütülüp yürütülmediğini gözetmek yer almaktadır.

Kurumsal Yönetim Komitesi

Adı Soyadı	Ünvan	Görev
Ali Yekta Sunar	Komite Başkanı	Bağımsız Yönetim Kurulu Üyesi
Ertekin Çolak	Komite Üyesi	Yönetim Kurulu Üyesi
Gökhan Gümüş	Komite Üyesi	Yatırımcı ve İlişkileri Müdür V.

Komite, Yönetim Kurulu'nda görev alan iki üye ve Yatırımcı ve İlişkileri Müdür Vekili olmak üzere toplam üç üyeden oluşmaktadır. Komite Başkanlığı görevini bağımsız üye Ali Yekta Sunar yürütmektedir. Komitenin diğer üyeleri Ertekin Çolak ve Gökhan Gümüş'tür.

Komite'nin görev ve sorumlulukları arasında;

- Kurumsal Yönetim İlkelerinin öneminin ve faydalarının şirket bünyesinde oluşturulmasını ve benimsenmesini sağlamak,
- Kurumsal Yönetim İlkelerinin uygulanıp uygulanmadığını, uygulanmıyor ise, gerekçesini ve bu prensiplere tam olarak uymama dolayısıyla meydana gelen çıkar çatışmalarını tespit etmek ve Yönetim Kurulu'na kurumsal yönetim uygulamalarını iyileştirici tavsiyelerde bulunmak yer almaktadır.

Komite, 2016 faaliyet yılında 1 adet toplantı gerçekleştirmiş olup bu doğrultuda Yönetim Kurulu'na 1 adet rapor sunmuştur.

Aday Gösterme Komitesi

Adı Soyadı	Ünvan	Görev
Bahattin Yıldız	Komite Başkanı	Bağımsız Yönetim Kurulu Üyesi
Ertekin Çolak	Komite Üyesi	Yönetim Kurulu Üyesi

Komite, Yönetim Kurulu'nda görev alan iki üyeden oluşmaktadır. Komite Başkanlığı görevini bağımsız üye Bahattin Yıldız yürütmektedir. Komitenin diğer üyesi Ertekin Çolak'tır.

Komite'nin görev ve sorumlulukları arasında;

- Yönetim Kuruluna uygun adayların saptanması, değerlendirilmesi ve eğitilmesi konularında şeffaf bir sistemin oluşturulması ve bu hususta politika ve stratejiler belirlenmesi,
- Yönetim kurulunun yapısı ve verimliliği hakkında düzenli değerlendirmeler yapılması ve bu konularda yapılabilecek değişikliklere ilişkin tavsiyelerin Yönetim Kurulu'na sunulması,
- Yönetim Kurulu üyelerinin ve üst düzey yöneticilerin performans değerlendirmesi ve kariyer planlaması konusundaki yaklaşım, ilke ve uygulamaların belirlenmesi ve bunların gözetimin yapılması yer almaktadır.

Komite, 2016 faaliyet yılında 1 adet toplantı gerçekleştirmiş olup bu doğrultuda Yönetim Kurulu'na 1 adet rapor sunmuştur.

Riskin Erken Saptanması Komitesi

Adı Soyadı	Ünvan	Görev
Ali Yekta Sunar	Komite Başkanı	Bağımsız Yönetim Kurulu Üyesi
Mahmut Güngör	Komite Üyesi	Yönetim Kurulu Üyesi
Ali Rıza Özdemir	Komite Üyesi	Yönetim Kurulu Üyesi
Dr. Ertuğrul Köse	Komite Üyesi	Risk Yönetimi Müdürü

Riskin Erken Saptanması Komitesi şirketin varlığını, gelişmesini ve devamını tehlikeye düşürebilecek risklerin erken teşhisi, tespit edilen risklerle ilgili gerekli önlemlerin uygulanması ve riskin yönetilmesi amacıyla oluşturulmuştur.

Komite, Yönetim Kurulu'nda görev alan üç üye ve Risk Yönetimi Müdürü olmak üzere toplam dört üyeden oluşmaktadır. Komite Başkanlığı görevini bağımsız yönetim kurulu üyesi Ali Yekta Sunar yürütmektedir. Komitenin diğer üyeleri Mahmut Güngör, Ali Rıza Özdemir ve Dr. Ertuğrul Köse'dir.

Komite'nin görev ve sorumlulukları arasında;

- Şirketin izleyeceği risk yönetimi stratejileri ve politikalarını hazırlayarak, Yönetim Kurulu'nun onayına sunmak ve uygulamaları yakından takip etmek,
- Şirketin taşıdığı temel riskler konusundaki limitlerin belirlenmesi için Yönetim Kurulu'na öneride bulunmak ve limit ihlallerini gözetmek,
- Risk yönetimi politikalarında değişiklik yapılması konusunda Yönetim Kurulu'na önerilerde bulunmak,
- Riskin belirlenmesi, tanımlanması, ölçülmesi, değerlendirilmesi ve yönetilmesi sürecine yönelik izlemenin ve haberleşmenin yerine getirilmesini sağlamak,

- Risk ölçüm yöntem ve sonuçlarının doğruluğunun ve güvenilirliğinin sağlanmasına zemin oluşturmak yer almaktadır.

Komite, 2016 faaliyet yılında 6 adet toplantı gerçekleştirmiş olup bu doğrultuda Yönetim Kurulu'na 6 adet rapor sunmuştur.

Ücret Komitesi

Adı Soyadı	Ünvan	Görev
Ali Rıza Özdemir	Komite Başkanı	Bağımsız Yönetim Kurulu Üyesi
Bahattin Yıldız	Komite Üyesi	Bağımsız Yönetim Kurulu Üyesi

Komite, Yönetim Kurulu'nda görev alan iki üyeden oluşmaktadır. Komite Başkanlığı görevini bağımsız üye Ali Rıza Özdemir yürütmektedir. Komitenin diğer üyesi Bahattin Yıldız'dır.

Komite'nin görev ve sorumlulukları arasında;

- Yönetim Kurulu üyelerinin ve üst düzey yöneticilerin ücretlendirme esaslarına ilişkin önerileri, şirketin uzun vadeli hedeflerini dikkate alarak belirlemek,
- Şirketin ve üyenin performansı ile bağlantılı olacak şekilde, ücretlendirmede kullanılacak ölçütlerin belirlenmesi,
- Kriterlere ulaşma derecesini dikkate alarak, Yönetim Kurulu üyelerine ve üst düzey yöneticilere verilecek ücretlere ilişkin önerilerin Yönetim Kurulu'na sunulması yer almaktadır.

Komite, 2016 faaliyet yılında herhangi bir toplantı gerçekleştirilmemiştir.

5.5. RİSK YÖNETİMİ VE İÇ KONTROL MEKANİZMASI

Gübre Fabrikaları T.A.Ş.'nin varlığını, gelişmesini ve devamını tehlikeye düşürebilecek risklerin erken teşhisi, tespit edilen risklerle ilgili gerekli önlemlerin uygulanması ve riskin yönetilmesi çalışmaları Risk Yönetimi Müdürlüğü'nün koordinasyonunda yürütülmektedir. Şirket genelinde riskler finansal riskler, stratejik riskler, operasyonel riskler ve diğer riskler olmak üzere dört kategoride takip edilmektedir. Risk yönetimi ile ilgili olarak günlük ve aylık bazda raporlar üretilmektedir. "Entegre Risk Yönetimi Sistemi" geliştirme çalışmaları bağlamında finansal kategorideki risklere ilişkin yazılım çalışması tamamlanmıştır. Kurumsal risk yönetiminin etkinliğini artırmak için "Risk Yönetimi Politikaları" üzerinde çalışmalara devam edilmektedir.

Şirketimizde Genel Müdürlüğe bağlı olarak çalışmalarını sürdüren İç Denetim Müdürlüğü; iç denetim kapsamında Genel Müdürlük, Tesisler ve Bölge Müdürlükleri'nde belirli bir dönemde gerçekleştirilen işlemlerin yasal mevzuata, şirket vizyon, misyon, hedef, strateji, genel amaç, prosedür, veya talimatlarının; bilginin güvenilirliği ve doğruluğu, şirket politikalarına, planlara, prosedürlere, yönetmeliklere ve yasalara uygunluğu, varlıkların korunması, kaynakların tutumlu ve verimli kullanımı, faaliyetler ve programlar için belirlenen amaçların, hedeflerin gerçekleştirilmesi, hataların nedenleri, düzeltici önlemleri, faaliyetlerin verimliliği, etkinliği ve sonuç olarak şirketimiz faaliyetlerini bir bütün olarak denetlemekte ve hazırlanan denetim raporlarını Üst Yönetime sunmaktadır.

5.6. ŞİRKETİN STRATEJİK HEDEFLERİ

Kalite bilinci, etkin kaynak yönetimi, sürekli iyileştirme, verimlilik ve müşteri odaklılığı esas alan yönetim anlayışı çerçevesinde tüm süreçlerinde çağdaş teknolojik imkânlardan azami derecede faydalanan, akademik dünya ve ilgili kurumlarla birlikte çiftçinin bilinçlendirilmesi ve bilgilendirilmesi suretiyle Tarım Kredi Kooperatifleri ile işbirliği içinde sinerji oluşturarak Türk tarımının gelişmesinde ve ilerlemesinde aktif rol oynayan bir firma olmak,

Alt yapı tesisleri ve markalaşmış "Gübretaş" adıyla sektörünü yönlendiren, uluslararası standartları yakalamış üretim teknolojisi ile dünya ölçeğinde rekabet gücüne ulaşmış Türkiye'nin lider firması olmak,

"Önce İnsan" yaklaşımı içinde çalışanlarını hem maddi hem de manevi anlamda fiziki ve sosyal imkânları sağlamış, çevre bilincini, ekolojik dengeyi ve insan sağlığını ön planda tutan, sosyal içerikli projeleri destekleyen ve bizzat içinde yer alan bir firma olmak,

Dünyadaki gelişmeleri yakından takip ederek, Ar-Ge çalışmalarına ağırlık veren, akredite edilmiş laboratuvarları ve bilgi bankasıyla çiftçinin ihtiyacı olan ürün çeşitliliğini sağlayan, tarımsal alanda müşterilerine farklı imkân ve alternatif sunan bir firma olmak,

Sahip olduğumuz geçmişimizden ve köklerimizden güç alarak; modern bilgi ve teknoloji ile donatılmış tesislerimizde, profesyonel yönetim anlayışına sahip uzman kadromuzla kimyevi gübre üretim ve tedarikini en kaliteli şekilde yapmak, ürünlerimizin müşterilere en kısa sürede ulaşımını sağlayacak satış ve sevkiyat ağını kurmak,

“Üstün kalite, uygun maliyet” anlayışı çerçevesinde sürdürülebilir bir büyüme trendi yakalamak ve piyasa üstünlüğünü elde tutmak,

Gübretaş kamuoyu ve çiftçiler arasında iletişim kanalları ve köprüleri tesis ederek tanıtım ve halkla ilişkiler çalışmalarına ağırlık vermek, Gübretaş'ın kurumsal yapısına uygun imaj geliştirme faaliyetleri yapmak ve bunları firma içine ve dışına yönelik olarak yaygınlaştırmak,

Kârlılık, verimlilik ve etkinlik esasları çerçevesinde dünya ile rekabet edebilecek ürün kalitesine ve standardizasyonuna ulaşmak, etkin ve verimli kaynak yönetimi için sürekli iyileştirme faaliyetlerini sürdürmek, üretim için gerekli olan hammadde ihtiyacını kendi kendisine karşılayabilmek, ülke içinde ve dışında üretim ve alt yapı tesislerine sahip olmak ve bunlarla uyumlu pazarlama stratejisi ve politikaları tespit ve tayin etmek,

Başarısını müşteri memnuniyeti ile ölçen, müşteri ihtiyaçlarına hızlı ve kaliteli çözümler üretebilen bir firma olmaktır.

5.7. YÖNETİM KURULUNA SAĞLANAN MALİ HAKLAR

Şirketimizde Yönetim Kurulu üyelerinin ve idari sorumluluğu bulunan yöneticilerimizin ücretlendirme esasları Sermaye Piyasası Kurulu'nun Kurumsal Yönetim İlkeleri kapsamında hazırlanan Ücretlendirme Politikası'nda belirlenmiştir. Şirketimizin ücretlendirme politikası yönetim kurulu ve üst düzey yöneticiler bazında açıklanmış olup Türkçe ve İngilizce olarak kurumsal internet sitemizde yayınlanmıştır.

Yönetim Kurulu Üyelerine ve idari sorumluluğu bulunan yöneticilere piyasadaki ekonomik veriler, piyasadaki mevcut ücret politikaları, şirketin büyüklüğü ve kişilerin deneyimleri, eğitimleri ve şirkete olan katkıları mevcut pozisyonları da dikkate alınarak uluslararası standartlar ve yasal yükümlülükler göre belirlenir. Bağımsız Yönetim Kurulu üyelerinin ücretlendirilmesinde hisse senedi opsiyonları veya şirketin performansına dayalı ödeme planları kullanılmaz.

Şirketimizin herhangi bir Yönetim Kurulu üyesine veya idari sorumluluğu bulunan yöneticilere borç ve kredi vermemiş, üçüncü bir kişi aracılığıyla şahsi kredi adı altında kredi kullandırmamış veya lehine kefalet gibi teminatlar vermemiştir.

Şirketimizin 1 Ocak - 31 Aralık 2016 hesap dönemine ait Yönetim Kurulu Üyeleri, Genel Müdür ile Genel Müdür Yardımcıları'na sağladığı faydaların toplamı konsolide finansal tablolar ve bağımsız denetim raporumuzun 30 no'lu dipnotunda verilmiştir.

7- Sonuç

SAYIN ORTAKLARIMIZ,


2016 yılında toplam 1.519.352 ton çeşitli gübre ve hammadde iç ve dış piyasalardan temin edilmiş ve toplam 523.163 ton çeşitli bileşimlerdeki kimyevi katı gübre üretimi gerçekleştirilmiştir. Buna karşılık 2016 yılında 1.835.440 ton katı, sıvı, toz gübre ve diğer satışlar gerçekleştirilmiştir. Toplam net satış geliri 1.804.262.519 TL olmuştur.

Ayrıca bağlı ortaklığımız Razi Petrochemical Co. ve bağlı ortaklıklarında 1.749.692 ton gübre ve gübre hammaddesi üretilmiş ve 1.402.557 ton gübre ve gübre hammaddesi satışı yapılarak 1.236.438.730 TL net satış geliri elde edilmiştir.

Şirketimiz konsolide olarak 2.834.839.791 TL net satış gelirin'e ulaşmıştır. Bu rakamdan, satılan malın maliyeti, faaliyet giderleri, diğer gelir ve giderleri ve finansman giderlerinin çıkarılması ile 6.240.385 TL vergi öncesi kâr oluşmuştur. Bu tutardan 50.204.789 TL net vergi gideri çıkarıldıktan sonra 43.964.404 TL konsolide zarar oluşmuştur. Bu rakamdan 24.772.566 TL kontrol gücü olmayan paylara isabet eden kâr düşüldüğünde ana ortaklığa isabet eden konsolide zarar 68.736.970 TL olmaktadır.

2016 yılı faaliyetlerimiz ile ilgili olarak yukarıda takdim edilen neticeleri değerlendirmelerinize sunarız.

Saygılarımızla
YÖNETİM KURULU



Gübre Fabrikaları Türk Anonim Şirketi
1 Ocak - 31 Aralık 2016
hesap dönemine ait

Konsolide Finansal Tablolar ve Bağımsız Denetçi Raporu

KONSOLİDE FİNANSAL TABLOLAR HAKKINDA BAĞIMSIZ DENETÇİ RAPORU

Gübre Fabrikaları T.A.Ş. Yönetim Kurulu'na,

Konsolide Finansal Tablolara İlişkin Rapor

Gübre Fabrikaları T.A.Ş. ("Şirket")'nin ve Bağlı Ortaklıkları'nın (birlikte "Grup" olarak anılacaktır) 31 Aralık 2016 tarihli konsolide finansal durum tablosu ile aynı tarihte sona eren hesap dönemine ait; konsolide kâr veya zarar ve diğer kapsamlı gelir tablosu, konsolide özkaynak değişim tablosu ve konsolide nakit akış tablosu ile önemli muhasebe politikalarını özetleyen dipnotlar ve diğer açıklayıcı notlardan oluşan ilişikteki konsolide finansal tablolarını denetlemiş bulunuyoruz.

GRUP YÖNETİMİNİN KONSOLİDE FİNANSAL TABLOLARA İLİŞKİN SORUMLULUĞU

Grup yönetimi; konsolide finansal tabloların Türkiye Muhasebe Standartlarına uygun olarak hazırlanmasından, gerçeğe uygun bir biçimde sunumundan ve hata veya hile kaynaklı önemli yanlışlık içermeyen finansal tabloların hazırlanmasını sağlamak için gerekli gördüğü iç kontrolden sorumludur.

BAĞIMSIZ DENETÇİNİN SORUMLULUĞU

Sorumluluğumuz, yaptığımız bağımsız denetime dayanarak, bu konsolide finansal tablolar hakkında görüş vermektir. Yaptığımız bağımsız denetim, Sermaye Piyasası Kurulu'nca yayımlanan bağımsız denetim standartlarına ve Kamu Gözetimi, Muhasebe ve Denetim Standartları Kurumu tarafından yayımlanan Türkiye Denetim Standartlarının bir parçası olan Bağımsız Denetim Standartlarına uygun olarak yürütülmüştür. Bu standartlar, etik hükümlere uygunluk sağlanmasını ve bağımsız denetimin, konsolide finansal tabloların önemli yanlışlık içerip içermediğine dair makul güvence elde etmek üzere planlanarak yürütülmesini gerektirmektedir.

Bağımsız denetim, konsolide finansal tablolardaki tutar ve açıklamalar hakkında denetim kanıtı elde etmek amacıyla denetim prosedürlerinin uygulanmasını içerir. Bu prosedürlerin seçimi, finansal tablolardaki hata veya hile kaynaklı "önemli yanlışlık" risklerinin değerlendirilmesi de dâhil, bağımsız denetçinin mesleki muhakemesine dayanır. Bağımsız denetçi risk değerlendirmelerini yaparken, şartlara uygun denetim prosedürlerini tasarlamak amacıyla, işletmenin konsolide finansal tablolarının hazırlanması ve gerçeğe uygun sunumuyla ilgili iç kontrolü değerlendirir, ancak bu değerlendirme, işletmenin iç kontrolünün etkinliğine ilişkin bir görüş verme amacı taşımaz. Bağımsız denetim, bir bütün olarak finansal tabloların sunumunun değerlendirilmesinin yanı sıra, işletme yönetimi tarafından kullanılan muhasebe politikalarının uygunluğunun ve yapılan muhasebe tahminlerinin makul olup olmadığının değerlendirilmesini de içerir.

Bağımsız denetim sırasında elde ettiğimiz bağımsız denetim kanıtlarının, görüşümüzün oluşturulması için yeterli ve uygun bir dayanak oluşturduğuna inanıyoruz.

GÖRÜŞ

Görüşümüze göre konsolide finansal tablolar, Gübre Fabrikaları T.A.Ş.'nin ve Bağlı Ortaklıkları'nın 31 Aralık 2016 tarihi itibarıyla finansal durumunu ve aynı tarihte sona eren hesap dönemine ait finansal performansını ve nakit akışlarını, Türkiye Muhasebe Standartlarına uygun olarak tüm önemli yönleriyle gerçeğe uygun bir biçimde sunmaktadır.

DİĞER HUSUSLAR

Görüş bölümüne değişiklik getirmeksizin, aşağıdaki hususlara dikkatinizi çekeriz:

16 Numaralı Dipnot'ta açıklandığı üzere, Razi Petrochemical Co. ("Razi")'nin geçmiş yıllar kurumlar vergisi beyannameleri İran İslam Cumhuriyeti vergi otoritesi tarafından incelenmiştir. Bu inceleme sonucunda Razi'nin gerçekleştirdiği ihracatların vergi hesaplamalarında vergiden istisna gelir olarak kayıtlara alındığı tespit edilmiştir. Vergi otoritesi bu gelirleri de vergiye tabi kabul edip 2012, 2013 ve 2014 yılları için 85 Milyon TL ilave vergi tahakkuk etmiş olup ilgili vergi aslının 19,6 Milyon TL'sine itiraz edilmiş, 15,6 Milyon TL'si ödenmiş ve 49.8 milyon TL için ise karşılık ayrılmıştır. Razi, 2015 ve 2016 yılları için ihracat istisnası dışındaki operasyonlarından zararı olması sebebiyle karşılık ayırmamıştır.

16 Numaralı Dipnot'ta açıklandığı üzere, Birleşmiş Milletler'in İran İslam Cumhuriyeti'ne 2010 yılından beri uyguladığı ve yakın zamanda sürelili ve belirli ölçülerde askıya aldığı yaptırımlar, Grup'un bu ülkedeki bağlı ortaklığının gelecekte gerçekleştireceği operasyonları etkileyebilir. İran İslam Cumhuriyeti'nin ekonomik istikrarı, yaptırımlar karşısında alacağı önlemlere ve hukuki, yönetsel ve politik gelişmelerin etkilerine bağlıdır. Bu gelişmeler ülkede faaliyet gösteren şirketlerin kontrolünde değildir. Sonuç olarak, bu ülkede faaliyet gösteren şirketler, diğer piyasalarda genel olarak gözlemlenmeyen bazı riskleri göz önünde bulundurmak zorundadır. Ekli konsolide finansal tablolar, Grup Yönetimi'nin İran'a uygulanan mevcut yaptırımların bağlı ortaklığın operasyonlarına ve finansal durumuna etkileri hakkındaki varsayımlarını içermektedir. İran İslam Cumhuriyeti'nin gelecekteki ekonomik durumu Grup Yönetimi'nin varsayımlarından farklı olabilir.

16 Numaralı Dipnot'ta açıkladığı üzere, Razi'nin 31 Aralık 2016 tarihli finansal tablolarında doğalgaz alımına istinaden National Iranian Oil Company ("NIOC")'ye olan borç 1.681 milyar Riyal (karşılığı 56,7 milyon USD) gözükmektedir. Razi'nin NIOC ile karşılıklı imzalamış olduğu anlaşma ve İran Petrol Bakanlığı'nın 20 Ekim 2014 tarihli bildirisine istinaden doğalgaz birim fiyatları İran Riyali olarak hesaplanacak ve faturalanacaktır. Söz konusu anlaşma ve hükme karşın NIOC 2016 yılında doğalgaz ücretini USD cinsinden hesaplayıp faturalandırarak Razi'den alacağını 62 milyon USD olduğunu beyan etmektedir. Razi ve NIOC yöneticileri aradaki fark için mutabakat görüşmelerini sürdürmektedir.

16 Numaralı Dipnot'ta açıklandığı üzere, 2011 yılı Kasım ayında, İskenderun Mal Müdürlüğü ("Hazine"), Kıyı Kanunu hükümleri ve Kıyı Kanunu'nun Uygulanmasına Dair Yönetmelik uyarınca Grup'un Hatay İli, İskenderun İlçesi'ndeki taşınmazın bulunduğu yerden Kıyı Kenar Çizgisi geçtiği iddiası ile ilgili taşınmazın tapu kaydının iptali ve kamu adına terkin edilmesi amacıyla dava açmıştır. Bu davaya konu olan gayrimenkulün net defter değeri bilanço tarihi itibarıyla toplam 117.851.925 TL'dir. Grup yasal süresi içinde davaya itiraz etmiş, söz konusu terkin talebine temel teşkil eden Kıyı Kenar Çizgisi'nin belirlenmesine yönelik hazırlanan bilirkişi raporunun yeniden düzenlenmesini talep etmiş, ayrıca davanın Hazine lehine sonuçlanması ihtimalini göz önünde bulundurarak mülkiyet hakkının tazmini için bir karşı dava açmıştır. Bilanço tarihi itibarıyla hukuki süreç devam etmektedir. Grup Yönetimi, hukuk müşavirlerinin de görüşleri doğrultusunda, konsolide finansal tablolarda bu aşamada bu hususa ilişkin karşılık ayırmamıştır.

8 ve 16 Numaralı Dipnotlar'da açıklandığı üzere, Grup'un Razi hisselerini birlikte satın aldığı konsorsiyum ortaklarından Tabosan Mühendislik İmalat ve Montaj A.Ş. ("Tabosan") 2011 yılında iflas erteleme talebiyle mahkemeye başvurmuş, mahkeme talebi reddetmiş ve Tabosan'ın iflasına ve iflas masası oluşturularak tüm işlemlerinin iflas masasına devrine karar vermiştir. Grup, Razi hisselerinin satın alımı sırasında finansman sağlanan bankalara ve İran Özelleştirme İdaresi'ne Tabosan adına müşterek müteselsil kefil olmuştur. Bu kefalet kapsamında Tabosan'ın bankalara ve İran Özelleştirme İdaresi'ne ödemesi gereken 46.994.091 TL tutarındaki borcunu kefil sıfatıyla ödemiştir. Grup'un kefaleten yapmış olduğu ödemelerden kaynaklı ana para alacağı ve rapor tarihi itibarıyla işlemiş faiz alacağı toplamı 33.135.093 TL'dir. Tabosan'ın Razi'deki %10,88 hissesine isabet eden birikmiş temettü alacakları iflas masasına intikal etmiş olduğundan İflas İdaresi 8 Temmuz 2015 tarihinde Grup'a 25.278.225 TL, 4 Ağustos 2016 tarihinde ise 5.548.880 TL anapara alacağını ödemiştir. İş bu alacak kayıt kabul davası kesinleşmiştir. İflas İdaresi, Grup'un bakiye alacaklarını ise, Tabosan'ın Razi nezdinde temettü alacağının doğması ve bunun da iflas masasına intikal etmesi şartlarıyla ve Grup'un bakiye alacaklarını karşıladığı ölçüde ödeyebilecektir. Grup yönetimi, Tabosan ile Razi hisseleri satın alımı sırasında yapmış olduğu protokol gereği Tabosan'ın elinde bulunan hisselerin ilk satın alınan birim hisse değerinden alma hakkını ve banka tarafından kendisine devredilen ipotek ve teminatlarını göz önünde bulundurarak, bu alacağa ilişkin geçmiş yıllar ve cari dönemde herhangi bir karşılık ayırmamıştır.

28 Ocak 2012 tarihinden itibaren İran İslam Cumhuriyeti Merkez Bankası sabit döviz kuru rejimi uygulamaktadır. Tüm döviz bazlı işlemler bu kurlar üzerinden yasal kayıtlara alınmaktadır. Cari dönemde İran İslam Cumhuriyeti'nde döviz bazlı işlemlerde piyasada kullanılan kurlar açıklanan sabit kurlardan önemli ölçüde farklılık göstermektedir. 2012 yılının Eylül ayı içerisinde İran İslam Cumhuriyeti yönetimi tarafından İran İslam Cumhuriyeti Merkez Bankası gözetiminde bir Döviz İşlemleri Merkezi ("Merkez") oluşturulmuş ve serbest piyasa kurlarına yakın gösterge oranları açıklanmaya başlanmıştır. TMS 21 Kur Değişiminin Etkileri Standardı muhtelif döviz kurlarının mevcut olduğu durumlarda, kullanılacak kurun, ilgili işlemlerin gerçekleştiği ve gelecekteki nakit akışlarının gerçekleşeceği beklenen kur olduğunu belirtmektedir. Grup Yönetimi, ekli konsolide finansal tablolarındaki Razi'ye ait yabancı para değerlemelerinde, İran İslam Cumhuriyeti'ndeki kur rejiminin muğlak olması ve gelecekteki nakit akımlarının hangi kur ile gerçekleşeceğinin belirsiz olması nedeniyle, bahse konu Merkez'in açıkladığı dönem sonu döviz kurunu esas almıştır. Benzer şekilde, dönem ortalaması kurları hesaplanırken Merkez'in açıkladığı kurların ortalaması dikkate alınmıştır.

Mevzuattan Kaynaklanan Diğer Yükümlülüklerle İlişkin Rapor

- 1) 6102 sayılı Türk Ticaret Kanunu'nun ("TTK") 398'inci maddesinin dördüncü fıkrası uyarınca düzenlenen Riskin Erken Saptanması Sistemi ve Komitesi Hakkında Denetçi Raporu 13 Mart 2017 tarihinde Şirket'in Yönetim Kurulu'na sunulmuştur.
- 2) TTK'nın 402'nci maddesinin dördüncü fıkrası uyarınca Şirket'in 1 Ocak - 31 Aralık 2016 hesap döneminde defter tutma düzeninin, finansal tabloların, kanun ile Şirket esas sözleşmesinin finansal raporlamaya ilişkin hükümlerine uygun olmadığına dair önemli bir hususa rastlanmamıştır.
- 3) TTK'nın 402'nci maddesinin dördüncü fıkrası uyarınca Yönetim Kurulu tarafımıza denetim kapsamında istenen açıklamaları yapmış ve talep edilen belgeleri vermiştir.

Güney Bağımsız Denetim ve Serbest Muhasebeci Mali Müşavirlik Anonim Şirketi
A member firm of Ernst & Young Global Limited

Kaan Birdal, SMMM
Sorumlu Denetçi

13 Mart 2017
İstanbul, Türkiye

GÜBRE FABRİKALARI TÜRK ANONİM ŞİRKETİ 31 ARALIK 2016 TARİHİ İTİBARIYLA KONSOLİDE FİNANSAL DURUM TABLOSU

(Tutarlar, aksi belirtilmedikçe Türk Lirası ("TL") olarak ifade edilmiştir.)

VARLIKLAR	Notlar	Bağımsız	Bağımsız
		Denetimden Geçmiş	Denetimden Geçmiş (Yeniden düzenlenmiş Not 2.4)
		31 Aralık 2016	31 Aralık 2015
Dönen Varlıklar			
Nakit ve nakit benzerleri	5	136.519.570	364.409.394
Finansal yatırımlar	31	24.961.482	7.720.146
Ticari alacaklar			
<i>İlişkili taraflardan ticari alacaklar</i>	30	97.413.609	135.955.617
<i>İlişkili olmayan taraflardan ticari alacaklar</i>	7	289.086.265	251.170.309
Diğer alacaklar			
<i>İlişkili taraflardan diğer alacaklar</i>	30	2.756.403	228.630
<i>İlişkili olmayan taraflardan diğer alacaklar</i>	8	167.768.077	193.544.984
Stoklar	9	814.012.500	958.089.021
Peşin ödenmiş giderler	10	75.887.364	54.210.898
Türev araçlar	20	16.743.178	-
Cari dönem vergisiyle ilgili varlıklar	28	5.687.893	387.155
Diğer dönen varlıklar	18	17.452.274	49.506.210
Toplam Dönen Varlıklar		1.648.288.615	2.015.222.364
Duran Varlıklar			
Finansal yatırımlar	31	44.152.656	39.504.710
Diğer alacaklar			
<i>İlişkili taraflardan diğer alacaklar</i>	30	94.567.063	102.902.884
<i>İlişkili olmayan taraflardan diğer alacaklar</i>	8	23.074.100	26.396.569
Özkaynak yöntemiyle değerlendirilen yatırımlar	3	9.025.166	8.581.263
Yatırım amaçlı gayrimenkuller	11	57.028.000	14.266.000
Maddi duran varlıklar	12	1.219.905.720	1.157.908.601
Maddi olmayan duran varlıklar			
<i>Şerefiye</i>	13	188.461.258	168.244.294
<i>Diğer maddi olmayan duran varlıklar</i>	13	29.129.804	29.570.130
Peşin ödenmiş giderler	10	40.975.917	20.020.062
Ertelenen vergi varlıkları	28	28.524.082	44.939.625
Toplam Duran Varlıklar		1.734.843.766	1.612.334.138
TOPLAM VARLIKLAR		3.383.132.381	3.627.556.502

1 Ocak - 31 Aralık 2016 Hesap Dönemine ait Konsolide Finansal Tablolar, 13 Mart 2017 tarihli Yönetim Kurulu toplantısında onaylanmıştır.

GÜBRE FABRİKALARI TÜRK ANONİM ŞİRKETİ 31 ARALIK 2016 TARİHİ İTİBARIYLA KONSOLİDE FİNANSAL DURUM TABLOSU

(Tutarlar, aksi belirtilmedikçe Türk Lirası ("TL") olarak ifade edilmiştir.)

KAYNAKLAR	Notlar	Bağımsız	Bağımsız
		Denetimden Geçmiş	Denetimden Geçmiş (Yeniden düzenlenmiş Not 2.4)
		31 Aralık 2016	31 Aralık 2015
Kısa vadeli yükümlülükler			
Kısa vadeli borçlanmalar	6	798.391.047	919.798.706
Uzun vadeli borçlanmaların kısa vadeli kısımları	6	42.297.246	36.809.807
Ticari borçlar			
<i>İlişkili taraflara ticari borçlar</i>	30	5.224.461	3.706.743
<i>İlişkili olmayan taraflara ticari borçlar</i>	7	627.026.512	513.673.796
Çalışanlara sağlanan faydalar kapsamında borçlar	17	35.667.368	16.622.317
Diğer borçlar			
<i>İlişkili olmayan taraflara diğer borçlar</i>	8	153.941.939	45.040.111
Ertelenmiş gelirler	10	34.436.793	32.648.994
Dönem karı vergi yükümlülüğü	28	53.959.350	61.851.406
Kısa vadeli karşılıklar			
<i>Çalışanlara sağlanan faydalara ilişkin kısa vadeli karşılıklar</i>	17	24.212.339	19.438.117
<i>Diğer kısa vadeli karşılıklar</i>	16	79.923.906	68.233.395
Toplam Kısa Vadeli Yükümlülükler		1.855.080.961	1.717.823.392
Uzun vadeli yükümlülükler			
Uzun vadeli borçlanmalar	6	99.492.773	119.304.435
Uzun vadeli karşılıklar			
<i>Çalışanlara sağlanan faydalara ilişkin uzun vadeli karşılıklar</i>	17	185.422.202	152.525.000
Ertelenen vergi yükümlülüğü	28	41.518.380	32.279.455
Toplam Uzun Vadeli Yükümlülükler		326.433.355	304.108.890
TOPLAM YÜKÜMLÜLÜKLER		2.181.514.316	2.021.932.282

GÜBRE FABRİKALARI TÜRK ANONİM ŞİRKETİ 31 ARALIK 2016 TARİHİ İTİBARIYLA KONSOLİDE FİNANSAL DURUM TABLOSU

(Tutarlar, aksi belirtilmedikçe Türk Lirası ("TL") olarak ifade edilmiştir.)

KAYNAKLAR	Notlar	Bağımsız	Bağımsız
		Denetimden Geçmiş	Denetimden Geçmiş (Yeniden düzenlenmiş Not 2.4)
		31 Aralık 2016	31 Aralık 2015
Özkaynaklar			
Ödenmiş sermaye	19	334.000.000	334.000.000
Kâr veya zararda yeniden sınıflandırılmayacak birikmiş diğer kapsamlı gelirler veya giderler			
<i>Maddi duran varlık yeniden değerlendirme artışları / (azalışları)</i>	27	262.570.832	262.570.832
<i>Tanımlanmış fayda planları yeniden ölçüm kazançları/ (kayıpları)</i>		(945.335)	
Kâr veya zararda yeniden sınıflandırılacak birikmiş diğer kapsamlı gelirler ve giderler			
<i>Yabancı para çevrim farkları</i>		(62.489.158)	(74.870.622)
<i>Özkaynak yöntemiyle değerlendirilen yatırımların diğer kapsamlı gelirinden kâr/zararda sınıflandırılacak paylar</i>	3	(25.428.512)	(13.780.834)
Kardan ayrılan kısıtlanmış yedekler			
<i>Yasal yedekler</i>	19	41.378.380	39.708.380
Geçmiş yıllar kârları veya zararları		466.809.637	416.698.169
Net dönem karı veya zararı		(68.736.970)	85.181.468
Ana Ortaklığa Ait Özkaynaklar		947.158.874	1.049.507.393
Kontrol gücü olmayan paylar		254.459.191	556.116.827
Toplam Özkaynaklar		1.201.618.065	1.605.624.220
TOPLAM KAYNAKLAR		3.383.132.381	3.627.556.502

GÜBRE FABRİKALARI TÜRK ANONİM ŞİRKETİ 31 ARALIK 2016 TARİHİNDE SONA EREN YILA AİT KONSOLİDE KÂR VEYA ZARAR VE DİĞER KAPSAMLI GELİR TABLOSU

(Tutarlar, aksi belirtilmedikçe Türk Lirası ("TL") olarak ifade edilmiştir.)

	Notlar	Bağımsız Denetimden Geçmiş 1 Ocak-31 Aralık 2016	Bağımsız Denetimden Geçmiş (Yeniden düzenlenmiş Not 2.4) 1 Ocak-31 Aralık 2015
Hasılat	21	2.834.839.791	2.930.899.065
Satışların maliyeti	21	(2.418.214.457)	(2.300.797.341)
Brüt Kâr		416.625.334	630.101.724
Genel yönetim giderleri	22	(127.957.341)	(109.442.082)
Pazarlama giderleri	22	(229.077.384)	(207.955.648)
Esas faaliyetlerden diğer gelirler	24	214.273.395	270.702.139
Esas faaliyetlerden diğer giderler	24	(219.268.957)	(289.501.712)
Esas Faaliyet Karı		54.595.047	293.904.421
Yatırım faaliyetlerinden gelirler	25	2.336.601	18.896.303
Yatırım faaliyetlerinden giderler (-)	25	-	(8.774.255)
Özkaynak yöntemiyle değerlendirilen yatırımların karlarından / (zararlarından) paylar	3	(3.833.419)	(1.888.847)
Finansman Geliri / (Gideri) Öncesi Faaliyet Karı		53.098.229	302.137.622
Finansman geliri / (gideri)	26	(46.857.844)	(19.563.886)
Sürdürülen Faaliyetler Vergi Öncesi Karı		6.240.385	282.573.736
Dönem vergi geliri / (gideri)	28	(20.786.763)	(68.439.486)
Ertelenmiş vergi geliri / (gideri)	28	(29.418.026)	36.554.900
Toplam Vergi Geliri / (Gideri)		(50.204.789)	(31.884.586)
Net Dönem Karı / (Zararı)		(43.964.404)	250.689.150
Dönem karının / (zararının) dağılımı			
Kontrol gücü olmayan paylar		24.772.566	165.507.682
Ana ortaklık payları		(68.736.970)	85.181.468

GÜBRE FABRİKALARI TÜRK ANONİM ŞİRKETİ 31 ARALIK 2016 TARİHİNDE SONA EREN YILA AİT KONSOLİDE KÂR VEYA ZARAR VE DİĞER KAPSAMLI GELİR TABLOSU

(Tutarlar, aksi belirtilmedikçe Türk Lirası ("TL") olarak ifade edilmiştir.)

Notlar	Bağımsız	Bağımsız
	Denetimden Geçmiş	Denetimden Geçmiş (Yeniden düzenlenmiş Not 2.4)
	1 Ocak-31 Aralık 2016	1 Ocak-31 Aralık 2015
Diğer Kapsamlı Gelirler		
Kâr veya Zararda Yeniden Sınıflandırılmayacaklar		
Tanımlanmış fayda planları yeniden ölçüm kazançları (kayıpları)	17	(1.181.669)
Maddi duran varlık yeniden değerlendirme artışları (azalışları)	12	-
Diğer kapsamlı gelire ilişkin vergiler	28	236.334
Kâr veya Zararda Yeniden Sınıflandırılacaklar		
Yabancı para çevrim farkları		47.870.920
Özkaynak yöntemiyle değerlendirilen yatırımların yabancı para çevrim farkları kazançları (kayıpları)	3	(11.647.678)
Diğer Kapsamlı Gelir/ (Gider)	35.277.907	149.774.330
Toplam Kapsamlı Gelir / (Gider)	(8.686.497)	400.463.480
Toplam kapsamlı gelirin dağılımı		
Kontrol gücü olmayan paylar	59.316.687	226.367.635
Ana ortaklık payları	(68.003.184)	174.095.845
Pay başına kazanç (kr)	29	(0,0021)
		0,0026

GÜBRE FABRİKALARI TÜRK ANONİM ŞİRKETİ 31 ARALIK 2016 TARİHİNDE SONA EREN YILA AİT KONSOLİDE ÖZKAYNAK DEĞİŞİM TABLOSU

(Tutarlar, aksi belirtilmedikçe Türk Lirası ("TL") olarak ifade edilmiştir.)

	Ödenmiş Sermaye	Kâr veya zarara sınıflandırılmayacak birikmiş diğer kapsamlı gelirler veya giderler		Kâr veya zarara sınıflandırılacak birikmiş diğer kapsamlı gelirler veya giderler	
		Maddi duran varlık yeniden değerlendirme artışları / azalışları	Tanımlanmış fayda planları yeniden ölçüm kazançları ve kayıpları	Özkaynak yöntemiyle değerlendirilen yatırımların diğer kapsamlı gelirinden kâr/zararda sınıflandırılacak paylar	Yabancı para çevrim farkları
1 Ocak 2015 itibariyle bakiyeler	334.000.000	218.073.621	-	-	(133.068.622)
Transferler	-	-	-	-	-
Kâr payları	-	-	-	-	-
Toplam kapsamlı gelir (gider)	-	44.497.211	-	(13.780.834)	58.198.000
31 Aralık 2015 itibariyle bakiyeler	334.000.000	262.570.832	-	(13.780.834)	(74.870.622)
Razi finansal tablolar yeniden düzenleme etkisi (Not 2.4)	-	-	-	-	-
1 Ocak 2016 itibariyle bakiyeler	334.000.000	262.570.832	-	(13.780.834)	(74.870.622)
Transferler	-	-	-	-	-
Kâr payları	-	-	-	-	-
Diğer kapsamlı gelir (gider)	-	-	(945.335)	-	-
Toplam kapsamlı gelir (gider)	-	-	-	(11.647.678)	12.381.464
31 Aralık 2016 itibariyle bakiyeler	334.000.000	262.570.832	(945.335)	(25.428.512)	(62.489.158)

Birikmiş Karlar

Kardan ayrılan kısıtlanmış yedekler	Geçmiş yıllar kâr/ zararları	Net dönem karı / zararı	Ana ortaklığa ait öz kaynaklar	Kontrol gücü olmayan paylar	Toplam öz kaynaklar
28.477.401	267.419.383	210.609.765	925.511.548	352.900.809	1.278.412.357
11.230.979	199.378.786	(210.609.765)	-	-	-
-	(50.100.000)		(50.100.000)	(23.109.513)	(73.209.513)
-	-	89.382.336	178.296.713	230.718.545	409.015.258
39.708.380	416.698.169	89.382.336	1.053.708.261	560.509.841	1.614.218.102
-	-	(4.200.868)	(4.200.868)	(4.393.014)	(8.593.882)
39.708.380	416.698.169	85.181.468	1.049.507.393	556.116.827	1.605.624.220
1.670.000	83.511.468	(85.181.468)	-	-	-
-	(33.400.000)	-	(33.400.000)	(360.974.323)	(394.374.323)
-	-	-	(945.335)	-	(945.335)
-	-	(68.736.970)	(68.003.184)	59.316.687	(8.686.497)
41.378.380	466.809.637	(68.736.970)	947.158.874	254.459.191	1.201.618.065

GÜBRE FABRİKALARI TÜRK ANONİM ŞİRKETİ 31 ARALIK 2016 TARİHİNDE SONA EREN YILA AİT KONSOLİDE NAKİT AKIŞ TABLOSU

(Tutarlar, aksi belirtilmedikçe Türk Lirası ("TL") olarak ifade edilmiştir.)

Notlar	Bağımsız Denetimden Geçmiş 1 Ocak-31 Aralık 2016	Bağımsız Denetimden Geçmiş 1 Ocak-31 Aralık 2015
İşletme Faaliyetlerinden Nakit Akışları		
Dönem Karı / (Zararı)	(43.964.404)	250.689.150
<i>Dönem net karı / (zararı) mutabakatı ile ilgili düzeltmeler</i>		
Amortisman ve itfa gideri ile ilgili düzeltmeler	12,13,23 70.088.478	54.531.437
Özkaynak yönetimi ile değerlendirilen yatırımların dağıtılmamış kârları ile ilgili düzeltmeler	3 3.833.419	1.888.847
Çalışanlara sağlanan faydalara ilişkin karşılıklar (iptali) ile ilgili düzeltmeler	17 79.949.994	64.514.038
Faiz giderleri ile ilgili düzeltmeler	83.249.489	16.284.025
Stok değer düşüklüğü ile ilgili düzeltmeler	9 539.074	-
Vadeli alımlardan kaynaklanan ertelenmiş finansman gideri	2.384.246	-
Dava ve/veya ceza karşılıkları/(iptali) ile ilgili düzeltmeler	16 1.598.160	882.494
Alacaklara değer düşüklüğü (iptali) ile ilgili düzeltmeler	-	947.741
Vergi (geliri)/gideri ile ilgili düzeltmeler	28 50.204.789	31.884.586
Maddi duran varlıkların elden çıkarılmasından kaynaklanan kayıplar/ (kazançlar) ile ilgili düzeltmeler	25 (1.394.601)	-
Yatırım amaçlı gayrimenkullerin gerçeğe uygun değer kayıpları /(kazançları) ile ilgili düzeltmeler	25 (942.000)	(13.903.140)
Türev finansal araçların gerçeğe uygun değer kazançlarına ilişkin düzeltmeler	20 (16.743.178)	-
İşletme Varlık ve Yükümlülüklerindeki Değişiklik Öncesi İşletme Faaliyetlerinden Sağlanan Net Nakit	228.803.466	407.719.178
<i>İşletme sermayesinde gerçekleşen değişimler:</i>		
Ticari alacaklardaki azalış/(artış) ile ilgili düzeltmeler	(709.191)	44.693.656
Faaliyetlerle ilgili diğer alacaklardaki azalış/(artış) ile ilgili düzeltmeler	34.907.424	(33.267.253)
Stoklardaki azalışlar/(artışlar) ile ilgili düzeltmeler	107.885.336	(220.013.171)
Ticari borçlarda artış/(azalış) ile ilgili düzeltmeler	113.821.431	(211.483.913)
Çalışanlara sağlanan faydalar kapsamında borçlardaki artış / (azalış)	19.045.051	10.021.240
Ertelenmiş gelirlerdeki artış / (azalış)	1.787.799	(26.971.941)
Peşin ödenmiş giderlerdeki azalış/(artış)	(42.632.321)	8.872.693
Faaliyetlerle ilgili diğer borçlardaki artış / (azalış) ile ilgili düzeltmeler	7.780.945	(90.828.584)
İşletme sermayesinde gerçekleşen diğer artış/(azalış) ile ilgili düzeltmeler	88.394.432	98.359.982
Faaliyetlerden Elde Edilen Nakit Akışları	559.084.372	(12.898.113)

GÜBRE FABRİKALARI TÜRK ANONİM ŞİRKETİ 31 ARALIK 2016 TARİHİNDE SONA EREN YILA AİT KONSOLİDE NAKİT AKIŞ TABLOSU

(Tutarlar, aksi belirtilmedikçe Türk Lirası ("TL") olarak ifade edilmiştir.)

	Notlar	Bağımsız Denetimden Geçmiş 1 Ocak-31 Aralık 2016	Bağımsız Denetimden Geçmiş 1 Ocak-31 Aralık 2015
Ödenen faiz		(83.249.489)	(16.284.025)
Vergi iadeleri (ödemeleri)	28	(43.216.291)	(44.698.337)
Çalışanlara sağlanan faydalara ilişkin karşılıklar kapsamında yapılan ödemeler	17	(64.606.000)	(48.813.605)
İşletme Faaliyetlerinden Nakit Akışları		368.012.592	(122.694.080)
Yatırım faaliyetlerinden kaynaklanan nakit akışları			
Maddi ve maddi olmayan duran varlıkların alımından kaynaklanan nakit çıkışları	12, 13	(93.958.099)	(77.967.443)
Maddi ve maddi olmayan duran varlıkların satışından kaynaklanan nakit girişleri	12, 13	2.286.390	195.062
Yatırım amaçlı gayrimenkul alımından kaynaklanan nakit çıkışları	11	(41.820.000)	-
Diğer nakit girişleri / (çıkışları)	31	(21.889.282)	(36.796.981)
Yatırım Faaliyetlerinden Kaynaklanan Nakit Akışları		(155.380.991)	(114.569.362)
Finansman faaliyetlerin nakit akışları			
Ödenen temettüleri		(293.253.439)	(67.434.940)
Borçlanmadan kaynaklanan nakit girişleri		2.703.251.617	3.755.642.459
Borç ödemelerine ilişkin nakit çıkışları		(2.858.968.945)	(3.489.235.679)
Finansman Faaliyetlerinden Nakit Akışları		(448.970.767)	198.971.840
Yabancı para çevrim farklarının etkisinden önce nakit ve nakit benzerlerindeki net artış/(azalış)		(236.339.166)	(38.291.602)
Dönem Başı Nakit ve Nakit Benzeri Değerler	5	364.409.394	378.469.391
Yabancı para çevrim farklarının nakit ve nakit benzerleri üzerindeki etkisi		(2.550.801)	24.231.605
Dönem sonu nakit ve nakit benzeri değerler	5	125.519.427	364.409.394

GÜBRE FABRİKALARI TÜRK ANONİM ŞİRKETİ 31 ARALIK 2016 TARİHİNDE SONA EREN YILA AİT KONSOLİDE FİNANSAL TABLOLARA İLİŞKİN NOTLAR

(Tutarlar, aksi belirtilmedikçe Türk Lirası ("TL") olarak ifade edilmiştir.)

NOT 1 - GRUP'UN ORGANİZASYONU VE FAALİYET KONUSU

Gübre Fabrikaları T.A.Ş. ve bağlı ortaklıkları (hep birlikte "Grup"), Gübre Fabrikaları T.A.Ş. ("Gübretaş" veya "Şirket"), üç bağlı ortaklığı ve iki iştirakinden oluşmaktadır. Gübretaş 1952 yılında kurulmuş olup, faaliyet konusu kimyevi gübre üretimi ve satışlarıdır.

Şirket, faaliyetinin önemli bir bölümünü Türkiye Tarım Kredi Kooperatifleri Merkez Birliği ile gerçekleştirmektedir. Şirket'in kanuni merkezi İstanbul'da olup, diğer üretim yerleri ve bürolara ilişkin bilgiler aşağıdaki gibidir.

Birim

Yarımcı Tesisleri Müdürlüğü
İzmir Bölge Müdürlüğü
Samsun Bölge Müdürlüğü
İskenderun Bölge Müdürlüğü
Tekirdağ Bölge Müdürlüğü
Ankara Bölge Müdürlüğü
Diyarbakır Bölge Müdürlüğü
Antalya Bölge Müdürlüğü

Faaliyet durumu

Üretim / Liman / Depolama
Satış-Pazarlama / Sıvı-Toz Gübre Üretimi / Depolama
Satış-Pazarlama / Depolama
Satış-Pazarlama / Liman / Depolama
Satış-Pazarlama / Depolama
Satış-Pazarlama
Satış-Pazarlama
Satış-Pazarlama

31 Aralık 2016 tarihi itibarıyla Şirket'in ve bağlı ortaklıklarının toplam 1.539 (31 Aralık 2015: 1.522) çalışanı bulunmaktadır.

Halka açık olan Şirket'in hisselerinin %25,70'lik kısmı Borsa İstanbul'da ("BİST") işlem görmekte olup, Sermaye Piyasası Kurulu'na ("SPK") kayıtlıdır.

GÜBRE FABRİKALARI TÜRK ANONİM ŞİRKETİ 31 ARALIK 2016 TARİHİNDE SONA EREN YILA AİT KONSOLİDE FİNANSAL TABLOLARA İLİŞKİN NOTLAR

(Tutarlar, aksi belirtilmedikçe Türk Lirası ("TL") olarak ifade edilmiştir.)

Şirket'in sermayesinin %10 ve daha üzerinde paya sahip ortaklar aşağıda listelenmiştir.

Adı	31 Aralık 2016		31 Aralık 2015	
	Pay oranı	Pay tutarı	Pay oranı	Pay tutarı
Türkiye Tarım Kredi Kooperatifleri				
Merkez Birliği	%75,95	253.684.607	%75,95	253.684.607
Diğer	%24,05	80.315.393	%24,05	80.315.393
TOPLAM	%100,00	334.000.000	%100,00	334.000.000

Bağlı Ortaklıklar

Gübretaş, 24 Mayıs 2008 tarihinde İran'da kimyevi gübre ve gübre hammaddeleri üretim ve satışı faaliyetinde bulunan Razi Petrochemical Co.'ye ("Razi") iştirak etmiştir. Gübretaş'ın Razi'nin sermayesindeki payı bilanço tarihi itibarıyla %48,88'dir (31 Aralık 2015: %48,88). Razi'nin 5 kişilik yönetim kurulunun 3 üyesini Gübretaş belirlemekte olduğundan ve operasyonel yönetiminde kontrol gücü Gübretaş'ta bulunduğundan dolayı Razi bağlı ortaklık olarak değerlendirilmiştir.

Razi, 2010 yılı sonunda petrokimya ürünlerinin İran dışındaki satış faaliyetlerini gerçekleştirmek üzere Türkiye'de Raintrade Petrokimya ve Dış Ticaret A.Ş.'yi ("Raintrade") kurmuştur. Raintrade faaliyetlerine 2011 yılının Nisan ayında başlamıştır. Razi'nin Raintrade'e sahiplik oranı %100 olup Grup'un dolaylı sahiplik oranı %48,88'dir.

Razi Petrochemical Co. 2012 yılında aynı bölgede yerleşik bulunan ve 2010 yılında faaliyete başlayan 126.000 ton/yıl kapasiteli fosforik asit üretim tesisine sahip Arya Phosphoric Jonoub Co. şirketinin %87,5 oranındaki hissesini satın almıştır. 2013 yılında da kalan %12,5 hisseyi alarak Arya Phosphoric Jonoub Co.'nun %100 hissesine sahip olmuştur.

Böylece; Arya Phosphoric Jonoub Co. Razi Petrochemical Co.'nun bağlı ortaklığı haline gelmiştir. Grup'un dolaylı sahiplik oranı %48,88'dir.

Şirket ve bağlı ortaklıkları birlikte "Grup" olarak anılacaktır.

İştirakler

Şirket, 30 Haziran 2008 tarihinde Türkiye'de deniz taşımacılığı faaliyetinde bulunan Negmar Denizcilik Yatırım A.Ş.'ye ("Negmar") iştirak etmiştir. Bilanço tarihi itibarıyla iştirak oranı %40'tır (31 Aralık 2015: %40).

Şirket, 13 Nisan 2009 tarihinde Türkiye'de zirai ilaç üretimi ve satışı faaliyetinde bulunan Tarkim Bitki Koruma Sanayi ve Ticaret A.Ş.'ye ("Tarkim") iştirak etmiştir. Bilanço tarihi itibarıyla iştirak oranı %40'tır (31 Aralık 2015: %40).

GÜBRE FABRİKALARI TÜRK ANONİM ŞİRKETİ 31 ARALIK 2016 TARİHİNDE SONA EREN YILA AİT KONSOLİDE FİNANSAL TABLOLARA İLİŞKİN NOTLAR

(Tutarlar, aksi belirtilmedikçe Türk Lirası ("TL") olarak ifade edilmiştir.)

Satılmaya Hazır Finansal Varlıklar

31 Aralık 2016 itibarıyla Grup, bağlı ortaklıkları ve iştirakleri dışında Türkiye’de kurulu bulunan hakim ortağının bağlı ortaklıkları olan İmece Prefabrik Yapı Tarım Makineleri Temizlik ve Güvenlik Hizmetleri Tic. A.Ş.’ye %15, Tarnet Tarım Kredi Bilişim ve İletişim Hizmetleri A.Ş.’ye %17 oranında iştirak etmiştir. 5 Ekim 2016 tarihinde İmece Tahmil Temizlik ve Güvenlik Hizmetleri A.Ş. firması, Tarnet Tarım Kredi Bilişim ve İletişim Hizmetleri Sanayi ve Ticaret A.Ş. firmasına tasfiyesiz ve bir bütün (kül) halinde aktif ve pasifleri aynen esas alınarak Türk Ticaret Kanunu ve ilgili diğer mevzuatın birleşme ile ilgili hükümleri çerçevesinde devredilmiştir. Söz konusu devir işleminden sonra Tarnet Tarım Kredi Bilişim ve İletişim Hizmetleri A.Ş. iştirak oranı %15,78 olarak değişmiştir.

Konsolide Finansal Tabloların Onaylanması

Konsolide finansal tablolar, Yönetim Kurulu tarafından onaylanmış ve 13 Mart 2017 tarihinde yayınlanması için yetki verilmiştir. Genel Kurul’un konsolide finansal tabloları değiştirme yetkisi bulunmaktadır.

NOT 2 - KONSOLİDE FİNANSAL TABLOLARIN SUNUMUNA İLİŞKİN ESASLAR

2.1. SUNUMA İLİŞKİN TEMEL ESASLAR

Uygulanan Finansal Raporlama Standartları

Şirket ve Türkiye’de yerleşik iştirakleri, yasal defterlerini ve kanuni finansal tablolarını Türk Ticaret Kanunu ("TTK") ve vergi mevzuatınca belirlenen muhasebe ilkelerine uygun olarak tutmakta ve hazırlamaktadır. İran’da faaliyet gösteren bağlı ortaklık, muhasebe kayıtlarını ve yasal finansal tablolarını İran Riyali ("IRR") cinsinden ve İran mevzuatına uygun olarak hazırlamaktadır.

Grup’un konsolide finansal tabloları, Sermaye Piyasası Kurulu’nun 13 Haziran 2013 tarih ve 28676 sayılı Resmi Gazete’de yayımlanan Seri II, 14.1 nolu "Sermaye Piyasasında Finansal Raporlamaya İlişkin Esaslar Tebliği" ("Tebliğ") hükümlerine uygun olarak, Kamu Gözetimi Muhasebe ve Denetim Standartları Kurumu ("KGK") tarafından yayımlanan uluslararası standartlarla uyumlu olacak şekilde Türkiye Muhasebe Standartları/Türkiye Finansal Raporlama Standartları ("TMS/TFRS") ile bunlara ilişkin ek ve yorumlar esas alınarak hazırlanmıştır. TMS/TFRS, Uluslararası Finansal Raporlama Standartlarında ("UFRS") meydana gelen değişikliklere paralellik sağlanması amacıyla tebliğler aracılığıyla güncellenmektedir.

Konsolide finansal tablolar, maddi duran varlıklar sınıfı içerisinde yer alan arazi ve binalar ile yatırım amaçlı gayrimenkullerin yeniden değerlendirilmesi haricinde tarihi maliyet esasına göre hazırlanmaktadır. Tarihi maliyetin belirlenmesinde, genellikle varlıklar için ödenen tutarın gerçeğe uygun değeri esas alınmaktadır.

İşletmenin Sürekliliği

Grup konsolide finansal tablolarını işletmenin sürekliliği ilkesine göre hazırlamıştır.

Kullanılan Para Birimi

Grup’un her işletmesinin kendi finansal tabloları faaliyette buldukları temel ekonomik çevrede geçerli olan para birimi (fonksiyonel para birimi) ile sunulmuştur. Her işletmenin finansal durumu ve faaliyet sonuçları, Şirket’in geçerli para birimi olan ve konsolide finansal tablolar için sunum para birimi olan Türk Lirası ("TL") cinsinden ifade edilmiştir.

Şirket’in İran’da faaliyet gösteren bağlı ortaklığının fonksiyonel para birimi İran Riyali (IRR)’dir. TMS 21 Döviz Kurlarındaki Değişikliklerin Etkileri’ne göre konsolidasyonda Grup’un yabancı ülkelerdeki iştiraklerinin aktif ve pasifleri bilanço günündeki parite ile Türk Lirası’na çevrilir.

GÜBRE FABRİKALARI TÜRK ANONİM ŞİRKETİ 31 ARALIK 2016 TARİHİNDE SONA EREN YILA AİT KONSOLİDE FİNANSAL TABLOLARA İLİŞKİN NOTLAR

(Tutarlar, aksi belirtilmedikçe Türk Lirası ("TL") olarak ifade edilmiştir.)

Gelir ve gider kalemleri ise dönemde gerçekleşen ortalama kur ile Türk Lirası'na çevrilir. Kapanış ve ortalama kur kullanımı sonucu ortaya çıkan kur farkları özkaynaklar içerisinde yabancı para çevrim farkları hesabında takip edilmektedir. Oluşan çevrim farkları, faaliyetin sona erdiği dönemde gelir ya da gider yazılır.

Kullanılan kurlar aşağıdaki gibidir:

Döviz Cinsi	31 Aralık 2016		31 Aralık 2015	
	Dönem Sonu	Dönem Ortalaması	Dönem Sonu	Dönem Ortalaması
IRR/TL	0,00010870	0,00009760	0,00009650	0,00009371

2.2 TÜRKİYE FİNANSAL RAPORLAMA STANDARTLARI'NDAKİ (TFRS) DEĞİŞİKLİKLER

Yeni ve düzeltilmiş standartlar ve yorumlar

31 Aralık 2016 tarihi itibarıyla sona eren hesap dönemine ait konsolide finansal tabloların hazırlanmasında esas alınan muhasebe politikaları aşağıda özetlenen 1 Ocak 2016 tarihi itibarıyla geçerli yeni ve değiştirilmiş TFRS standartları ve TFRYK yorumları dışında önceki yılda kullanılanlar ile tutarlı olarak uygulanmıştır. Bu standartların ve yorumların Grup'un mali durumu ve performansı üzerindeki etkileri ilgili paragraflarda açıklanmıştır.

1) 1 Ocak 2016 tarihinden itibaren geçerli olan yeni standart, değişiklik ve yorumlar

TFRS 11 - Müşterek faaliyetlerde hisse edinimi (Değişiklikler)

TFRS 11, faaliyeti bir işletme teşkil eden müşterek faaliyetlerde ortaklık payı edinimi muhasebesi ile ilgili rehberlik etmesi için değiştirilmiştir.

Bu değişiklik, TFRS 3 İşletme Birleşmeleri'nde belirtildiği şekilde faaliyeti bir işletme teşkil eden bir müşterek faaliyette ortaklık payı edinen işletmenin, bu TFRS'de belirtilen rehberlik ile ters düşenler hariç, TFRS 3 ve diğer TFRS'lerde yer alan işletme birleşmeleri muhasebesine ilişkin tüm ilkeleri uygulamasını gerektirmektedir. Buna ek olarak, edinen işletme, TFRS 3 ve işletme birleşmeleri ile ilgili diğer TFRS'lerin gerektirdiği bilgileri açıklamalıdır. Söz konusu değişikliğin Grup'un finansal durumu ve performansı üzerinde hiçbir etkisi olmamıştır.

TMS 16 ve TMS 38 - Kabul Edilebilir Amortisman ve İtfa Yöntemlerinin Açıklığa Kavuşturulması (TMS 16 ve TMS 38'deki Değişiklikler)

TMS 16 ve TMS 38'deki Değişiklikler, maddi duran varlıklar için hasıllata dayalı amortisman hesaplaması kullanımını yasaklamış ve maddi olmayan duran varlıklar için hasıllata dayalı amortisman hesaplaması kullanımını önemli ölçüde sınırlandırmıştır. Söz konusu değişikliğin Grup'un finansal durumu ve performansı üzerinde hiçbir etkisi olmamıştır.

GÜBRE FABRİKALARI TÜRK ANONİM ŞİRKETİ 31 ARALIK 2016 TARİHİNDE SONA EREN YILA AİT KONSOLİDE FİNANSAL TABLOLARA İLİŞKİN NOTLAR

(Tutarlar, aksi belirtilmedikçe Türk Lirası ("TL") olarak ifade edilmiştir.)

TMS 16 Maddi Duran Varlıklar ve TMS 41 Tarımsal Faaliyetler: Taşıyıcı Bitkiler (Değişiklikler)

TMS 16'da, "taşıyıcı bitkiler" in muhasebeleştirilmesine ilişkin bir değişiklik yapılmıştır. Yayınlanan değişikliğe üzüm asmaları, kauçuk ağacı yada hurma ağacı gibi canlı varlık sınıfından olan taşıyıcı bitkilerin, olgunlaşma döneminden sonra bir dönemden fazla ürün verdiği ve işletmeler tarafından ürün verme ömrü süresince tutulduğu belirtilmektedir. Ancak taşıyıcı bitkiler, bir kere olgunlaştıktan sonra önemli biyolojik dönüşümden geçemedikleri için ve işlevleri imalat benzeri olduğu için, değişiklik taşıyıcı bitkilerin TMS 41 yerine TMS 16 kapsamında muhasebeleştirilmesi gerektiğini ortaya koymakta ve "maliyet modeli" ya da "yeniden değerlendirme modeli" ile değerlendirilmesine izin vermektedir. Taşıyıcı bitkilerdeki ürün ise TMS 41'deki satış maliyetleri düşülmüş gerçeğe uygun değer modeli ile muhasebeleştirilecektir. Değişiklik Grup için geçerli değildir ve Grup'un finansal durumu veya performansı üzerinde etkisi olmamıştır.

TMS 27 - Bireysel Mali Tablolarda Özkaynak Yöntemi (TMS 27'de Değişiklik)

Kamu Gözetimi, Muhasebe ve Denetim Standartları Kurumu (KGK), işletmelerin bireysel finansal tablolarında bağlı ortaklıklar ve iştiraklerdeki yatırımların muhasebeleştirilmesinde özkaynak yönteminin kullanılması seçeneğini yeniden sunmak için TMS 27'de değişiklik yapmıştır. Buna göre işletmelerin bu yatırımları:

- Maliyet değeriyle
- TFRS 9 uyarınca veya
- TMS 28'de tanımlanan özkaynak yöntemini kullanarak muhasebeleştirilmesi gerekmektedir.

İşletmelerin aynı muhasebeleştirmeyi her yatırım kategorisine uygulaması gerekmektedir. Değişiklik Grup için geçerli değildir ve Grup'un finansal durumu veya performansı üzerinde etkisi olmamıştır.

TFRS 10 ve TMS 28: Yatırımcı İşletmenin İştirak veya İş Ortaklığına Yaptığı Varlık Satışları veya Katkıları - Değişiklikler

TFRS 10 ve TMS 28'deki bir iştirak veya iş ortaklığına verilen bir bağlı ortaklığın kontrol kaybını ele almadaki gereklilikler arasındaki tutarsızlığı gidermek için TFRS 10 ve TMS 28'de değişiklik yapmıştır. Bu değişiklik ile bir yatırımcı ile iştirak veya iş ortaklığı arasında, TFRS 3'te tanımlandığı şekli ile bir işletme teşkil eden varlıkların satışı veya katkısından kaynaklanan kazanç veya kayıpların tamamının yatırımcı tarafından muhasebeleştirilmesi gerektiği açıklığa kavuşturulmuştur. Eski bağlı ortaklıkta tutulan yatırımın gerçeğe uygun değerden yeniden ölçülmesinden kaynaklanan kazanç veya kayıplar, sadece ilişiksiz yatırımcıların o eski bağlı ortaklıktaki payları ölçüsünde muhasebeleştirilmelidir. Değişiklikler Grup için geçerli değildir ve Grup'un finansal durumu veya performansı üzerinde etkisi olmamıştır.

TFRS 10, TFRS 12 ve TMS 28: Yatırım İşletmeleri: Konsolidasyon istisnasının uygulanması (TFRS 10 ve TMS 28'de Değişiklik)

Şubat 2015'de, TFRS 10 Konsolide Finansal Tablolar standardındaki yatırım işletmeleri istisnasının uygulanması sırasında ortaya çıkan konuları ele almak için TFRS 10, TFRS 12 ve TMS 28'de değişiklikler yapmıştır. Değişiklikler Grup için geçerli değildir ve Grup'un finansal durumu veya performansı üzerinde etkisi olmamıştır.

TMS 1: Açıklama İnisiyatifi (TMS 1'de Değişiklik)

TMS 1'de değişiklik yapmıştır. Bu değişiklikler; Önemlilik, Ayırıştırma ve alt toplamlar, Dipnot yapısı, Muhasebe politikaları açıklamaları, Özkaynakta muhasebeleştirilen yatırımlardan kaynaklanan diğer kapsamlı gelir kalemlerinin sunumu alanlarında dar odaklı iyileştirmeler içermektedir. Değişikliklerin Grup'un konsolide finansal tablo dipnotları üzerinde önemli bir etkisi olmamıştır.

GÜBRE FABRİKALARI TÜRK ANONİM ŞİRKETİ 31 ARALIK 2016 TARİHİNDE SONA EREN YILA AİT KONSOLİDE FİNANSAL TABLOLARA İLİŞKİN NOTLAR

(Tutarlar, aksi belirtilmedikçe Türk Lirası ("TL") olarak ifade edilmiştir.)

TFRS Yıllık İyileştirmeler, 2012-2014 Dönemi

KGK, "TFRS Yıllık İyileştirmeler, 2012-2014 Dönemi"ni yayınlamıştır. Doküman, değişikliklerin sonucu olarak değişikliğe uğrayan standartlar ve ilgili Gereçekler hariç, dört standarda beş değişiklik getirmektedir. Etkilenen standartlar ve değişikliklerin konuları aşağıdaki gibidir:

- TFRS 5 Satış Amaçlı Elde Tutulan Duran Varlıklar ve Durdurulan Faaliyetler - elden çıkarma yöntemlerindeki değişikliklerin (satış veya ortaklara dağıtım yoluyla) yeni bir plan olarak değil, eski planın devamı olarak kabul edileceğine açıklık getirilmiştir.
- TFRS 7 Finansal Araçlar: Açıklamalar - bir finansal varlığın devredilmesinde hizmet sözleşmelerinin değerlendirilmesine ve netleştirmeye ilişkin TFRS 7 açıklamalarının ara dönem özet finansal tablolar için zorunlu olmadığına ilişkin açıklık getirilmiştir.
- TMS 19 Çalışanlara Sağlanan Faydalar - yüksek kaliteli kurumsal senetlerin pazar derinliğinin, borcun bulunduğu ülkede değil borcun taşındığı para biriminde değerlendirileceğine açıklık getirilmiştir.
- TMS 34 Ara Dönem Finansal Raporlama - gerekli ara dönem açıklamalarının ya ara dönem finansal tablolarda ya da ara dönem finansal tablolardan gönderme yapılarak sunulabileceğine açıklık getirilmiştir.

Söz konusu değişikliklerin Grup'un finansal durumu ve performansı üzerinde önemli bir etkisi olmamıştır.

2) Yayınlanan Ama Yürürlüğe Girmemiş ve Erken Uygulamaya Konulmayan Standartlar

Konsolide finansal tabloların onaylanma tarihi itibarıyla yayımlanmış fakat cari raporlama dönemi için henüz yürürlüğe girmemiş ve Grup tarafından erken uygulanmaya başlanmamış yeni standartlar, yorumlar ve değişiklikler aşağıdaki gibidir. Grup aksi belirtilmedikçe yeni standart ve yorumların yürürlüğe girmesinden sonra konsolide finansal tablolarını ve dipnotlarını etkileyecek gerekli değişiklikleri yapacaktır.

TFRS 15 - Müşterilerle Yapılan Sözleşmelerden Doğan Hasılat

KGK Eylül 2016'da TFRS 15 Müşterilerle Yapılan Sözleşmelerden Doğan Hasılat standardını yayınlamıştır. Yayınlanan bu standart, UMSK'nın Nisan 2016'da UFRS 15'e açıklık getirmek için yaptığı değişiklikleri de içermektedir. Standarttaki yeni beş aşamalı model, hasılatın muhasebeleştirme ve ölçüm ile ilgili gereklilikleri açıklamaktadır. Standart, müşterilerle yapılan sözleşmelerden doğan hasılatı uygulanacak olup bir işletmenin olağan faaliyetleri ile ilgili olmayan bazı finansal olmayan varlıkların (örneğin maddi duran varlık çıkışları) satışının muhasebeleştirilip ölçülmesi için model oluşturmaktadır. TFRS 15'in uygulama tarihi 1 Ocak 2018 ve sonrasında başlayan yıllık hesap dönemleridir. Erken uygulamaya izin verilmektedir. TFRS 15'e geçiş için iki alternatif uygulama sunulmuştur; tam geriye dönük uygulama veya modifiye edilmiş geriye dönük uygulama. Modifiye edilmiş geriye dönük uygulama tercih edildiğinde önceki dönemler yeniden düzenlenmeyecek ancak mali tablo dipnotlarında karşılaştırmalı rakamsal bilgi verilecektir. Söz konusu değişikliğin Grup'un finansal durumu ve performansı üzerindeki etkileri değerlendirilmektedir.

GÜBRE FABRİKALARI TÜRK ANONİM ŞİRKETİ 31 ARALIK 2016 TARİHİNDE SONA EREN YILA AİT KONSOLİDE FİNANSAL TABLOLARA İLİŞKİN NOTLAR

(Tutarlar, aksi belirtilmedikçe Türk Lirası ("TL") olarak ifade edilmiştir.)

TFRS 9 Finansal Araçlar

KGK, Ocak 2017'de TFRS 9 Finansal Araçlar'ı nihai haliyle yayınlamıştır. TFRS 9 finansal araçlar muhasebeleştirme projesinin üç yönünü: sınıflandırma ve ölçme, değer düşüklüğü ve finansal riskten korunma muhasebesini bir araya getirmektedir. TFRS 9 finansal varlıkların içinde yönetildikleri iş modelini ve nakit akım özelliklerini yansıtan akılcı, tek bir sınıflama ve ölçüm yaklaşımına dayanmaktadır. Bunun üzerine, kredi kayıplarının daha zamanlı muhasebeleştirilebilmesini sağlayacak ileriye yönelik bir 'beklenen kredi kaybı' modeli ile değer düşüklüğü muhasebesine tabi olan tüm finansal araçlara uygulanabilen tek bir model kurulmuştur. Buna ek olarak, TFRS 9, banka ve diğer işletmelerin, finansal borçlarını gerçeğe uygun değeri ile ölçme opsiyonunu seçtikleri durumlarda, kendi kredi değerliliklerindeki düşüşe bağlı olarak finansal borcun gerçeğe uygun değerindeki azalmadan dolayı kâr veya zarar tablosunda gelir kaydetmeleri sonucunu doğuran "kendi kredi riski" denilen konuyu ele almaktadır. Standart ayrıca, risk yönetimi ekonomisini muhasebe uygulamaları ile daha iyi ilişkilendirebilmek için geliştirilmiş bir finansal riskten korunma modeli içermektedir. TFRS 9, 1 Ocak 2018 veya sonrasında başlayan yıllık hesap dönemleri için geçerlidir ve standardın tüm gerekliliklerinin erken uygulamasına izin verilmektedir. Alternatif olarak, işletmeler, standarttaki diğer şartları uygulamadan, sadece "gerçeğe uygun değer değişimi kâr veya zarara yansıtılan" olarak belirlenmiş finansal yükümlülüklerin kazanç veya kayıplarının sunulmasına ilişkin hükümleri erken uygulamayı tercih edebilirler. Grup, standardın finansal durumu ve performansı üzerine etkilerini değerlendirmektedir.

iii) Uluslararası Muhasebe Standartları Kurumu (UMSK) tarafından yayınlanmış fakat KGK tarafından yayınlanmamış yeni ve düzeltilmiş standartlar ve yorumlar

Aşağıda listelenen yeni standartlar, yorumlar ve mevcut UFRS standartlarındaki değişiklikler UMSK tarafından yayınlanmış fakat cari raporlama dönemi için henüz yürürlüğe girmemiştir. Fakat bu yeni standartlar, yorumlar ve değişiklikler henüz KGK tarafından TFRS'ye uyarlanmamıştır/ yayınlanmamıştır ve bu sebeple TFRS'nin bir parçasını oluşturmazlar. Grup konsolide finansal tablolarında ve dipnotlarda gerekli değişiklikleri bu standart ve yorumlar TFRS'de yürürlüğe girdikten sonra yapacaktır.

TFRS 10 ve TMS 28: Yatırımcı İşletmenin İştirak veya İş Ortaklığına Yaptığı Varlık Satışları veya Katkıları - Değişiklik

UMSK, özkaynak yöntemi ile ilgili devam eden araştırma projesi çıktılarına bağlı olarak değiştirilmek üzere, Aralık 2015'te TFRS 10 ve TMS 28'de yapılan sözü konusu değişikliklerin geçerlilik tarihini süresiz olarak ertelemiştir. Ancak, erken uygulamaya halen izin vermektedir.

Yıllık iyileştirmeler - 2010-2012 dönemi

TFRS 13 Gerçeğe Uygun Değer Ölçümü

Karar Gereçekleri'nde açıklandığı üzere, üzerlerinde faiz oranı belirtilmeyen kısa vadeli ticari alacak ve borçlar, iskonto etkisinin önemsiz olduğu durumlarda, fatura tutarından gösterilebilecektir. Değişiklikler derhal uygulanacaktır.

GÜBRE FABRİKALARI TÜRK ANONİM ŞİRKETİ 31 ARALIK 2016 TARİHİNDE SONA EREN YILA AİT KONSOLİDE FİNANSAL TABLOLARA İLİŞKİN NOTLAR

(Tutarlar, aksi belirtilmedikçe Türk Lirası ("TL") olarak ifade edilmiştir.)

YILLIK İYİLEŞTİRMELER - 2011-2013 DÖNEMİ

UFRS 16 Kiralama İşlemleri

UMSK Ocak 2016'da UFRS 16 "Kiralama İşlemleri" standardını yayınlamıştır. Yeni standart, faaliyet kiralaması ve finansal kiralama ayrımını ortadan kaldırarak kiracı durumundaki şirketler için birçok kiralamanın tek bir model altında bilançoya alınmasını gerektirmektedir. Kiralayan durumundaki şirketler için muhasebeleştirme büyük ölçüde değişmemiş olup faaliyet kiralaması ile finansal kiralama arasındaki fark devam etmektedir. UFRS 16, UMS 17 ve UMS 17 ile ilgili Yorumların yerine geçecek olup 1 Ocak 2019 ve sonrasında başlayan yıllık hesap dönemleri için geçerlidir. UFRS 15 "Müşterilerle Yapılan Sözleşmelerden Doğan Hasılat" standardı da uygulandığı sürece UFRS 16 için erken uygulamaya izin verilmektedir. Grup, standardın finansal durumu ve performansı üzerine etkilerini değerlendirmektedir.

UMS 12 Gelir Vergileri: Gerçekleşmemiş Zararlar için Ertelenmiş Vergi Varlıklarının Muhasebeleştirilmesi (Değişiklikler)

UMSK Ocak 2016'da, UMS 12 Gelir Vergileri standardında değişikliklerini yayınlamıştır. Yapılan değişiklikler gerçeğe uygun değeri ile ölçülen borçlanma araçlarına ilişkin ertelenmiş vergi muhasebeleştirilmesi konusunda açıklık getirmektedir. Değişiklikler; gerçekleşmemiş zararlar için ertelenmiş vergi varlıklarının muhasebeleştirilmesi hükümleri konusunda, uygulamadaki mevcut farklılıkları gidermeyi amaçlamaktadır. Değişiklikler, 1 Ocak 2017 ve sonrasında başlayan yıllık hesap dönemleri için geriye dönük olarak uygulanacaktır. Erken uygulamaya izin verilmektedir. Ancak, değişikliklerin ilk kez uygulandığı dönem, karşılaştırmalı sunulan ilk dönemin açılış özkaynaklarındaki etki, açılış geçmiş yıllar kârları/zararları ve diğer özkaynak kalemleri arasında ayrıştırılmadan, açılış geçmiş yıllar kârları/zararlarında (ya da uygun olması durumunda bir diğer özkaynak kaleminde) muhasebeleştirilebilecektir. Grup bu muafiyeti uygulaması durumunda, finansal tablo dipnotlarında açıklama yapacaktır. Söz konusu

değişikliklerin Grup'un finansal durumu ve performansı üzerindeki etkileri değerlendirilmektedir.

UMS 7 Nakit Akış Tabloları (Değişiklikler)

UMSK Ocak 2016'da, UMS 7 Nakit Akış Tabloları standardında değişikliklerini yayınlamıştır. Değişiklikler, şirketin finansman faaliyetleri konusunda finansal tablo kullanıcılarına sağlanan bilgilerin iyileştirilmesi için UMS 7'ye açıklık getirilmesini amaçlamaktadır. Dipnot açıklamalarındaki iyileştirmeler, şirketlerin finansal borçlarındaki değişiklikler için bilgi sağlamasını gerektirmektedir. Değişiklikler, 1 Ocak 2017 ve sonrasında başlayan yıllık hesap dönemleri için uygulanacaktır. Erken uygulamaya izin verilmektedir. Grup'un bu değişiklikleri ilk kez uygulamasında, önceki dönemlere ilişkin karşılaştırmalı bilgi sunulmasına gerek yoktur. Söz konusu değişikliklerin Grup'un finansal durumu ve performansı üzerindeki etkileri değerlendirilmektedir.

UFRS 2 Hisse Bazlı Ödeme İşlemlerinin Sınıflandırma ve Ölçümü (Değişiklikler)

UMSK Haziran 2016'da, UFRS 2 Hisse Bazlı Ödemeler standardında değişiklikler yayınlamıştır. Değişiklikler, belirli hisse bazlı ödeme işlemlerinin nasıl muhasebeleştirilmesi gerektiği ile ilgili UFRS 2'ye açıklık getirilmesini amaçlamaktadır. Değişiklikler aşağıdaki konuların muhasebeleştirilmesini kapsamaktadır;

- nakit olarak ödenen hisse bazlı ödemelerin ölçümünde hakediş koşullarının etkileri,
- stopaj vergi yükümlülükleri açısından net mahsup özelliği bulunan hisse bazlı ödeme işlemleri,
- işlemin niteliğini nakit olarak ödenen hisse bazlı işlemde özkaynağa dayalı hisse bazlı işleme dönüştüren hüküm ve koşullardaki değişiklikler.

Değişiklikler, 1 Ocak 2018 ve sonrasında başlayan yıllık hesap dönemleri için uygulanacaktır. Erken uygulamaya izin verilmektedir. Söz konusu değişikliklerin Grup'un finansal durumu ve performansı üzerindeki etkileri değerlendirilmektedir.

GÜBRE FABRİKALARI TÜRK ANONİM ŞİRKETİ 31 ARALIK 2016 TARİHİNDE SONA EREN YILA AİT KONSOLİDE FİNANSAL TABLOLARA İLİŞKİN NOTLAR

(Tutarlar, aksi belirtilmedikçe Türk Lirası ("TL") olarak ifade edilmiştir.)

UFRS 4 Sigorta Sözleşmeleri (Değişiklikler);

UMSK Eylül 2016'da, UFRS 4 'Sigorta Sözleşmeleri' standardında değişiklikler yayımlamıştır. UFRS 4'de yapılan değişiklik iki farklı yaklaşım sunmaktadır: 'örtük yaklaşım (overlay approach)' ve 'erteleyici yaklaşım (deferral approach)'. Yeni değiştirilmiş standart:

- a Sigorta sözleşmeleri tanzim eden tüm şirketlere yeni sigorta sözleşmeleri standardı yayımlanmadan önce UFRS 9 Finansal Araçlar standardının uygulanmasından oluşabilecek dalgalanmayı kâr veya zarardan ziyade diğer kapsamlı gelirlerde muhasebeleştirme hakkı sağlayacaktır, ve
- b Faaliyetleri ağırlıklı olarak sigorta ile bağlantılı olan şirketlere UFRS 9 Finansal Araçlar standardını isteğe bağlı olarak 2021 yılına kadar geçici uygulama muafiyeti getirecektir. UFRS 9 Finansal Araçlar standardını uygulamayı erteleyen işletmeler halihazırda var olan UMS 39 Finansal Araçlar standardını uygulamaya devam edeceklerdir.

Değişiklikler, 1 Ocak 2018 ve sonrasında başlayan yıllık hesap dönemleri için uygulanacaktır. Erken uygulamaya izin verilmektedir. Söz konusu değişikliklerin Grup'un finansal durumu ve performansı üzerindeki etkileri değerlendirilmektedir.

UMS 40 Yatırım Amaçlı Gayrimenkuller: Yatırım Amaçlı Gayrimenkullerin Transferleri (Değişiklikler)

UMSK, UMS 40 "Yatırım Amaçlı Gayrimenkuller" standardında değişiklik yayınlamıştır. Yapılan değişiklikler, kullanım amacı değişikliğinin, gayrimenkulün 'yatırım amaçlı gayrimenkul' tanımına uymasına ya da uygunluğunun sona ermesine ve kullanım amacı değişikliğine ilişkin kanıtların mevcut olmasına bağlı olduğunu belirtmektedir. Değişiklikler, 1 Ocak 2018 ve sonrasında başlayan yıllık hesap dönemleri için uygulanacaktır. Erken uygulamaya izin verilmektedir. Söz konusu değişikliklerin Grup'un finansal durumu ve performansı üzerindeki etkileri değerlendirilmektedir.

UFRS Yorum 22 Yabancı Para Cinsinden Yapılan İşlemler ve Avans Bedelleri

Bu yorum yabancı para cinsinden alınan veya yapılan avans ödemelerini kapsayan işlemlerin muhasebeleştirilmesi konusuna açıklık getirmektedir.

Bu yorum, ilgili varlığın, gider veya gelirin ilk muhasebeleştirilmesinde kullanılacak döviz kurunun belirlenmesi amacı ile işlem tarihini, işletmenin avans alımı veya ödemesinden kaynaklanan parasal olmayan varlık veya parasal olmayan yükümlüklerini ilk muhasebeleştirdiği tarih olarak belirtmektedir. İşletmenin bu Yorumu gelir vergilerine, veya düzenlediği sigorta poliçelerine (reasürans poliçeleri dahil) veya sahip olduğu reasürans poliçelerine uygulamasına gerek yoktur.

Yorum, 1 Ocak 2018 ve sonrasında başlayan yıllık hesap dönemleri için uygulanacaktır. Erken uygulamaya izin verilmektedir. Söz konusu değişikliklerin Grup'un finansal durumu ve performansı üzerindeki etkileri değerlendirilmektedir.

UFRS Yıllık iyileştirmeler - 2014-2016 dönemi

UMSK, aşağıda belirtilen standartları değiştirerek, UFRS Standartları 2014-2016 dönemine ilişkin Yıllık iyileştirmelerini yayınlamıştır:

- UFRS 1 "Uluslararası Finansal Raporlama Standartlarının İlk Uygulaması": Bu değişiklik, bazı UFRS 7 açıklamalarının, UMS 19 geçiş hükümlerinin ve UFRS 10 Yatırım İşletmelerinin kısa dönemli istisnalarını kaldırmıştır. Değişiklik, 1 Ocak 2018 ve sonrasında başlayan yıllık hesap dönemleri için uygulanacaktır..

GÜBRE FABRİKALARI TÜRK ANONİM ŞİRKETİ 31 ARALIK 2016 TARİHİNDE SONA EREN YILA AİT KONSOLİDE FİNANSAL TABLOLARA İLİŞKİN NOTLAR

(Tutarlar, aksi belirtilmedikçe Türk Lirası ("TL") olarak ifade edilmiştir.)

- UFRS 12 "Diğer İşletmelerdeki Paylara İlişkin Açıklamalar": Bu değişiklik, işletmenin, UFRS 5 Satış Amaçlı Elde Tutulan Duran Varlıklar ve Durdurulan Faaliyetler uyarınca satış amaçlı olarak sınıflandırılan ya da elden çıkarılacak varlık grubuna dâhil olup satış amaçlı olarak sınıflandırılan bağlı ortaklık, iştirak veya iş ortaklıklarındaki payları için özet finansal bilgileri açıklaması gerekmediğine açıklık getirmektedir. Değişiklik, 1 Ocak 2017 ve sonrasında başlayan yıllık hesap dönemleri için uygulanacaktır.
- UMS 28 "İştiraklerdeki ve İş Ortaklıklarındaki Yatırımlar": Bu değişiklik, iştirakteki veya iş ortaklığındaki yatırım, bir girişim sermayesi kuruluşu veya benzeri işletmeler yoluyla dolaylı olarak ya da bu işletmelerce doğrudan elde tutuluyorsa, işletmenin, iştirakteki ve iş ortaklığındaki yatırımlarını UFRS 9 Finansal Araçlar uyarınca gerçeğe uygun değer farkı kâr veya zarara yansıtılan olarak ölçmeyi seçebilmesinin, her iştirak veya iş ortaklığının ilk muhasebeleştirilmesi sırasında geçerli olduğuna açıklık getirmektedir. Değişiklik, 1 Ocak 2018 ve sonrasında başlayan yıllık hesap dönemleri için uygulanacaktır. Erken uygulamaya izin verilmektedir.

Söz konusu değişikliklerin Grup'un finansal durumu ve performansı üzerindeki etkileri değerlendirilmektedir.

2.3. ÖNEMLİ MUHASEBE POLİTİKALARININ ÖZETİ

Ekteki finansal tabloların hazırlanmasında kullanılan önemli muhasebe prensipleri aşağıdaki gibidir:

2.3.1 HASILAT

Gelirler, tahsil edilmiş veya edilecek olan alacak tutarının gerçeğe uygun değeri üzerinden ölçülür. Tahmini müşteri iadeleri, indirimler ve karşılıklar söz konusu tutardan düşülmektedir.

Kimyevi gübre ve diğer petrokimya ürünlerinin satışından elde edilen gelir, aşağıdaki şartların tamamı yerine getirildiğinde muhasebeleştirilir:

Grup'un mülkiyetle ilgili tüm önemli riskleri ve kazanımları alıcıya devretmesi,

Grup'un mülkiyetle ilişkilendirilen ve süregelen bir idari katılımının ve satılan mallar üzerinde etkin bir kontrolünün olmaması,

Gelir tutarının güvenilir bir şekilde ölçülmesi,

İşlemlerle ilişkili ekonomik faydaların işletmeye akışının olası olması ve

İşlemden kaynaklanan ya da kaynaklanacak maliyetlerin güvenilir bir şekilde ölçülmesi.

2.3.2 TEMETTÜ VE FAİZ GELİRİ

Faiz geliri, kalan anapara bakiyesi ile beklenen ömür boyunca ilgili finansal varlıktan elde edilecek tahmini nakit girişlerini söz konusu varlığın kayıtlı değerine indirgeyen efektif faiz oranı nispetinde ilgili dönemde tahakkuk ettirilir.

Temettü geliri, hissedarların temettü alma hakkı doğduğu zaman kayda alınır.

2.3.3 KİRA GELİRİ

Yatırım amaçlı gayrimenkullerden elde edilen kira geliri, ilgili kiralama sözleşmesi boyunca doğrusal yöntemle göre muhasebeleştirilir.

2.3.4 STOKLAR

Stoklar, maliyetin ya da net gerçekleştirilebilir değerinin düşük olanı ile değerlendirilmektedir. Sabit ve değişken genel üretim giderlerinin bir kısmını da içeren maliyetler stokların bağlı bulunduğu sınıfa uygun olan yöntemle göre ve çoğunlukla ilk-giren-ilk-çıkarmaya ve ağırlıklı ortalama yöntemlerine göre değerlendirilir.

GÜBRE FABRİKALARI TÜRK ANONİM ŞİRKETİ 31 ARALIK 2016 TARİHİNDE SONA EREN YILA AİT KONSOLİDE FİNANSAL TABLOLARA İLİŞKİN NOTLAR

(Tutarlar, aksi belirtilmedikçe Türk Lirası ("TL") olarak ifade edilmiştir.)

Net gerçekleştirilebilir değer, olağan ticari faaliyet içerisinde oluşan tahmini satış fiyatından tahmini tamamlanma maliyeti ile satışı gerçekleştirmek için yüklenilmesi gereken tahmini maliyetlerin toplamının indirilmesiyle elde edilir. Stokların net gerçekleştirilebilir değeri maliyetinin altına düştüğünde, stoklar net gerçekleştirilebilir değerine indirgenir ve değer düşüklüğünün olduğu yılda gelir tablosuna gider olarak yansıtılır. Daha önce stokların net gerçekleştirilebilir değere indirgenmesine neden olan koşulların geçerliliğini kaybetmesi veya değişen ekonomik koşullar nedeniyle net gerçekleştirilebilir değerinde artış olduğu kanıtlandığı durumlarda, ayrılan değer düşüklüğü karşılığı iptal edilir. İptal edilen tutar önceden ayrılan değer düşüklüğü tutarı ile sınırlıdır.

Maliyet sistemi olarak safha maliyet sistemi kullanılmaktadır. Stoklarda ilk madde mamul ve emtia için ilk giren ilk çıkar, yardımcı ve yedek malzemeler için aylık hareketli ortalama maliyet yöntemi uygulanmaktadır.

2.3.5 YATIRIM AMAÇLI GAYRİMENKULLER

Yatırım amaçlı gayrimenkuller, kira ve/veya değer artış kazancı elde etmek amacıyla elde tutulan gayrimenkuller olup ilk olarak maliyet değerleri ve buna dahil olan işlem maliyetleri ile ölçülürler. Başlangıç muhasebeleştirilmesi sonrasında yatırım amaçlı gayrimenkuller, bilanço tarihi itibarıyla piyasa koşullarını yansıtan gerçeğe uygun değer ile değerlendirilir. Yatırım amaçlı gayrimenkullerin gerçeğe uygun değerindeki değişikliklerden kaynaklanan kazanç veya zararlar oluştukları dönemde gelir tablosuna dahil edilirler.

Sahibi tarafından kullanılmakta olan gayrimenkuller gerçeğe uygun değer esaslı ile gösterilen yatırım amaçlı bir gayrimenkule dönüştüğü tarihe kadar amortisman tabii tutulmuş, bu tarihten sonra amortisman hesaplanmamıştır.

2.3.6 MADDİ DURAN VARLIKLAR

Üretim ya da mal veya hizmetin verilmesinde veya idari amaçlar için kullanımda tutulan arazi ve binalar, yeniden değerlendirilmiş tutarlarıyla ifade edilir. Yeniden değerlendirilmiş tutar, yeniden değerlendirme tarihinde tespit edilen gerçeğe uygun değerden sonraki dönemlerde oluşan birikmiş amortisman ve birikmiş değer düşüklüğü düşülerek tespit edilir. Yeniden değerlendirmeler bilanço tarihinde belirlenecek gerçeğe uygun değerlerin defter değerinden önemli farklılık göstermeyecek şekilde düzenli aralıklarla yapılır.

Söz konusu arazi ve binaların yeniden değerlendirilmesinden kaynaklanan artış, özkaynaktaki yeniden değerlendirme fonuna kaydedilir. Yeniden değerlendirme sonucu oluşan değer artışı, maddi duran varlıkla ilgili daha önceden gelir tablosunda gösterilen bir değer düşüklüğünün olması durumunda öncelikle söz konusu değer düşüklüğü nispetinde gelir tablosuna kaydedilir. Bahse konu arazi ve binaların yeniden değerlendirilmesinden oluşan defter değerindeki azalış, söz konusu varlığın daha önceki yeniden değerlendirilmesine ilişkin yeniden değerlendirme fonunda bulunan bakiyesini aşması durumunda gelir tablosuna kaydedilir.

Yeniden değerlendirilen binaların amortismanı gelir tablosunda yer alır. Yeniden değerlendirilen gayrimenkul satıldığında veya hizmetten çekildiğinde yeniden değerlendirme fonunda kalan bakiye doğrudan dağıtılmamış karlara transfer edilir. Varlık bilanço dışı bırakılmadıkça, yeniden değerlendirme fonundan dağıtılmamış karlara transfer yapılmaz.

Arazi ve binalar dışında kalan maddi duran varlıklar, maliyet değerlerinden birikmiş amortisman ve birikmiş değer düşüklükleri düşüldükten sonraki tutar üzerinden gösterilirler.

GÜBRE FABRİKALARI TÜRK ANONİM ŞİRKETİ 31 ARALIK 2016 TARİHİNDE SONA EREN YILA AİT KONSOLİDE FİNANSAL TABLOLARA İLİŞKİN NOTLAR

(Tutarlar, aksi belirtilmedikçe Türk Lirası ("TL") olarak ifade edilmiştir.)

Arazi ve yapılmakta olan yatırımlar dışında, maddi duran varlıkların, maliyet veya değerlendirilmiş tutarları, beklenen faydalı ömürlerine göre doğrusal amortisman yöntemi kullanılarak amortismanına tabi tutulur. Beklenen faydalı ömür, kalıntı değer ve amortisman yöntemi, tahminlerde ortaya çıkan değişikliklerin olası etkileri için her yıl gözden geçirilir ve tahminlerde bir değişiklik varsa ileriye dönük olarak muhasebeleştirilir.

Maddi duran varlıkların elden çıkarılması ya da bir maddi duran varlığın hizmetten alınması sonucu oluşan kazanç veya kayıp satış hasılatı ile varlığın defter değeri arasındaki fark olarak belirlenir ve gelir tablosuna dahil edilir.

Amortisman, sınırsız kullanım ömrü olan arsalar hariç, 2004 yılsonuna kadar sabit kıymetlerin enflasyona göre düzeltilmiş değerleri üzerinden ve kıst amortisman esasına göre hesaplanmıştır. Maddi duran varlıklar aşağıda öngörülen ekonomik ömürler dikkate alınarak itfa edilmektedirler. (Not 12)

Binalar, yeraltı ve yerüstü düzenleri	5-50 Yıl
Makine, tesis ve cihazlar	3-40 Yıl
Taşıt araçları	4-10 Yıl
Döşeme ve demirbaşlar	3-25 Yıl
Özel maliyetler	5 Yıl

2.3.7 MADDİ OLMAYAN DURAN VARLIKLAR

Maddi olmayan duran varlıklar, varlıkla ilişkilendirilen beklenen gelecekteki ekonomik yararların işletme için gerçekleşmesinin muhtemel olması ve varlığın maliyetinin güvenilir bir şekilde ölçülebilmesi durumunda, muhasebeleştirilmektedir

Maddi olmayan duran varlıklar ilk muhasebeleştirilmesi sırasında maliyet bedeliyle ölçülmektedir. Ayrı olarak elde edilen bir maddi olmayan duran varlığın maliyet bedeli satın alma fiyatından indirim ve iskontolar düşüldükten sonra, ithalat vergileri ve iade edilmeyen alış vergileri, varlığı amaçlanan kullanımına hazır hale getirmeye yönelik, doğrudan varlıkla ilişkilendirilebilen her türlü maliyet dahil edilerek tespit edilmektedir.

Maddi olmayan duran varlıkların tarihi maliyetleri satın alma tarihinden itibaren en son 31 Aralık 2004 tarihine kadar enflasyona göre düzeltilmiştir. Cari dönemde maddi olmayan duran varlıklar maliyet bedelleri üzerinden ekonomik ömürlerine göre normal amortisman yöntemi ile itfa edilmektedir. Bilançoda yer alan tutar 5 yılda itfa edilmektedir (Not 13).

2.3.8 VARLIKLARDA DEĞER DÜŞÜKLÜĞÜ

Şerefiye gibi sınırsız ömrü olan varlıklar itfaya tabi tutulmazlar. Bu varlıklar için her yıl değer düşüklüğü testi uygulanır. İtfaya tabi olan varlıklar için ise defter değerinin geri kazanılmasının mümkün olmadığı durum ya da olayların ortaya çıkması halinde değer düşüklüğü testi uygulanır. Varlığın defter değerinin geri kazanılabilir tutarını aşması durumunda değer düşüklüğü karşılığı kaydedilir. Geri kazanılabilir tutar, satış maliyetleri düşüldükten sonra elde edilen gerçeğe uygun değer veya kullanımdaki değer büyük olanıdır. Değer düşüklüğünün değerlendirilmesi için varlıklar ayrı tanımlanabilir nakit akımlarının olduğu en düşük seviyede gruplanır (nakit üreten birimler). Şerefiye haricinde değer düşüklüğüne tabi olan finansal olmayan varlıklar her raporlama tarihinde değer düşüklüğünün olası iptali için gözden geçirilir.

2.3.9 BORÇLANMA MALİYETLERİ

Kullanıma ve satışa hazır hale getirilmesi önemli ölçüde zaman isteyen varlıklar (özellikli varlıklar) söz konusu olduğunda, satın alınması, yapımı veya üretimi ile doğrudan ilişkilendirilen borçlanma maliyetleri, ilgili varlık kullanıma veya satışa hazır hale getirilene kadar varlığın maliyetine dahil edilmektedir.

Diğer tüm borçlanma maliyetleri, oluştukları dönemde gelir tablosuna kaydedilmektedir.

GÜBRE FABRİKALARI TÜRK ANONİM ŞİRKETİ 31 ARALIK 2016 TARİHİNDE SONA EREN YILA AİT KONSOLİDE FİNANSAL TABLOLARA İLİŞKİN NOTLAR

(Tutarlar, aksi belirtilmedikçe Türk Lirası ("TL") olarak ifade edilmiştir.)

2.3.10 ŞEREFİYE

Konsolide finansal tablolarda, iktisap edilen Grup'un net varlıklarının makul değerindeki payı ile satın alma fiyatı arasındaki farkı gösteren şerefiye ve negatif şerefiye için, TFRS 3 İşletme Birleşmeleri Standardı çerçevesinde hesaplanan şerefiye her yılsonunda gözden geçirilerek varsa değer düşüklüğü ayrılmaktadır.

Değer düşüklüğü testinde, şerefiye, Grup'un her bir nakit üreten birimine tahsis edilir. Şerefiyenin tahsis edilmiş olduğu nakit üreten birimlerde değer düşüklüğünün olup olmadığını kontrol etmek amacıyla her yıl ya da değer düşüklüğünü göstergesi olduğu durumlarda daha sık değer düşüklüğü testi uygulanır. Nakit üreten birimin geri kazanılabilir tutarının defter değerinden düşük olduğu durumlarda, değer düşüklüğü ilk olarak nakit üreten birime tahsis edilen şerefiyenin defter değerini azaltmak için kullanılır ve sonra nispi oranları dahilinde diğer varlıkların defter değerini azaltmak için kullanılır. Şerefiye için ayrılmış değer düşüş karşılığı, daha sonraki dönemlerde iptal edilemez.

Satın almalara ilişkin negatif şerefiye söz konusu ise bu tutar oluşturduğu dönemde gelir olarak kaydedilir. Bir işletmenin satışından doğan kâr ve zararlar satılan kuruluş üzerindeki şerefiyenin kayıtlı değerini de içerir.

2.3.11 FİNANSAL ARAÇLAR

Finansal varlıklar

Gerçeğe uygun değer farkı kâr veya zarara yansıtılan finansal varlık olarak sınıflanan ve gerçeğe uygun değerinden kayıtlara alınanlar haricindeki finansal varlıklar, gerçeğe uygun piyasa değeri ile alım işlemiyle doğrudan ilişkilendirilebilen harcamaların toplam tutarı üzerinden muhasebeleştirilir. Yatırım araçlarının ilgili piyasa tarafından belirlenen süreye uygun olarak teslimatı koşulunu taşıyan bir kontrata bağlı olan finansal varlıkların alımı veya satışı sonucunda ilgili varlıklar, işlem tarihinde kayıtlara alınır veya kayıtlardan çıkarılır.

Finansal varlıklar "gerçeğe uygun değer farkı kâr veya zarara yansıtılan finansal varlıklar", "vadesine kadar elde tutulacak yatırımlar", "satılmaya hazır finansal varlıklar" ve "kredi ve alacaklar" olarak sınıflandırılır. Sınıflandırma, finansal varlığın elde edilme amacına ve özelliğine bağlı olarak, ilk kayda alma sırasında belirlenmektedir.

Etkin faiz yöntemi

Etkin faiz yöntemi, finansal varlığın itfa edilmiş maliyet ile değerlendirilmesi ve ilgili faiz gelirinin ilişkili olduğu döneme dağıtılması yöntemidir. Etkin faiz oranı; finansal aracın beklenen ömrü boyunca veya uygun olması durumunda daha kısa bir zaman dilimi süresince tahsil edilecek tahmini nakit toplamının, ilgili finansal varlığın tam olarak net bugünkü değerine indirgeyen orandır.

Gerçeğe uygun değer farkı kâr veya zarara yansıtılan finansal varlıklar dışında sınıflandırılan finansal varlıklar ile ilgili gelirler etkin faiz yöntemi kullanmak suretiyle hesaplanmaktadır.

Gerçeğe uygun değer farkı kâr veya zarara yansıtılan finansal varlıklar

Gerçeğe uygun değer farkı gelir tablosuna yansıtılan finansal varlıklar; alım-satım amacıyla elde tutulan finansal varlıklardır. Bir finansal varlık kısa vadede elden çıkarılması amacıyla edinildiği zaman söz konusu kategoride sınıflandırılır. Finansal riske karşı etkili bir koruma aracı olarak belirlenmemiş olan türev ürünleri teşkil eden bahse konu finansal varlıklar da gerçeğe uygun değer farkı kâr veya zarara yansıtılan finansal varlıklar olarak sınıflandırılır.

GÜBRE FABRİKALARI TÜRK ANONİM ŞİRKETİ 31 ARALIK 2016 TARİHİNDE SONA EREN YILA AİT KONSOLİDE FİNANSAL TABLOLARA İLİŞKİN NOTLAR

(Tutarlar, aksi belirtilmedikçe Türk Lirası ("TL") olarak ifade edilmiştir.)

Vadesine kadar elde tutulan finansal varlıklar

Grup'un vadesine kadar elde tutma olanağı ve niyeti olduğu, sabit veya belirlenebilir bir ödeme planına sahip, sabit vadeli borçlanma araçları, vadesine kadar elde tutulacak yatırımlar olarak sınıflandırılır. Vadesine kadar elde tutulacak yatırımlar etkin faiz yöntemine göre itfa edilmiş maliyet bedelinden değer düşüklüğü tutarı düşülerek kayıtlara alınır ve ilgili gelirler etkin faiz yöntemi kullanılmak suretiyle hesaplanır.

Türev finansal varlıklar

Grup, yabancı para riskinden korunmak için türev finansal araçlar tutmaktadır. ve gerçeğe uygun değer farkı kâr / zarara yansıtılan finansal araç olarak sınıflamaktadır. Türev araçların ilk olarak sözleşme tarihindeki gerçeğe uygun değerini yansıtan elde etme maliyeti üzerinden kayda alınmakta ve kayda alınmalarını izleyen dönemlerde gerçeğe uygun değer ile değerlendirilmektedir. Bir finansal araç, ileriki bir tarihte satılmak veya geri satın alınmak amacıyla edinilmiş ise bu grupta sınıflanır. Türev araçlar, gerçeğe uygun değer pozitif olması durumunda varlık, negatif olması durumunda ise yükümlülük olarak muhasebeleştirilmektedir.

Grup'un gerçeğe uygun değer farkı kâr/zarara yansıtılan türev araçlarını vadeli yabancı para alım-satım sözleşmelerinden oluşturmaktadır. Türev finansal araçlar ilk kayıtlara alınmalarına müteakiben, gerçeğe uygun değerleriyle ölçülüp gerçeğe uygun değerlerindeki değişimler gerçekleştiği anda kâr veya zarara yansıtılmıştır.

Satılmaya hazır finansal varlıklar

Grup tarafından elde tutulan ve aktif bir piyasada işlem gören borsaya kote özkaynak araçları ile bazı borçlanma senetleri satılmaya hazır finansal varlıklar olarak sınıflandırılır ve gerçeğe uygun değerleriyle gösterilir.

Grup'un aktif bir piyasada işlem görmeyen ve borsaya kote olmayan fakat satılmaya hazır finansal varlık olarak sınıflanan özkaynak araçları bulunmakta ve gerçeğe uygun değerleri güvenilir olarak ölçülemediği için maliyet değerleriyle gösterilmektedir.

Krediler ve alacaklar

Sabit ve belirlenebilir ödemeleri olan, piyasada işlem görmeyen ticari ve diğer alacaklar ve krediler bu kategoride sınıflandırılır. Krediler ve alacaklar etkin faiz yöntemi kullanılarak iskonto edilmiş maliyeti üzerinden değer düşüklüğü düşülerek gösterilir.

Finansal varlıklarda değer düşüklüğü

Gerçeğe uygun değer farkı kâr veya zarara yansıtılan finansal varlıklar dışındaki finansal varlık veya finansal varlık grupları, her bilanço tarihinde değer düşüklüğüne uğradıklarına ilişkin göstergelerin bulunup bulunmadığına dair değerlendirmeye tabi tutulur. Finansal varlığın ilk muhasebeleştirilmesinden sonra bir veya birden fazla olayın meydana gelmesi ve söz konusu olayın ilgili finansal varlık veya varlık grubunun güvenilir bir biçimde tahmin edilebilen gelecekteki nakit akımları üzerindeki olumsuz etkisi sonucunda ilgili finansal varlığın değer düşüklüğüne uğradığına ilişkin tarafsız bir göstergenin bulunması durumunda değer düşüklüğü zararı oluşur. İtfa edilmiş değerinden gösterilen finansal varlıklar için değer düşüklüğü tutarı gelecekte beklenen tahmini nakit akımlarının finansal varlığın etkin faiz oranı üzerinden iskonto edilerek hesaplanan bugünkü değeri ile defter değeri arasındaki farktır.

Bir karşılık hesabının kullanılması yoluyla defter değerinin azaltıldığı ticari alacaklar haricinde, bütün finansal varlıklarda, değer düşüklüğü doğrudan ilgili finansal varlığın kayıtlı değerinden düşülür. Ticari alacağın tahsil edilememesi durumunda söz konusu tutar karşılık hesabından düşülerek silinir. Karşılık hesabındaki değişimler gelir tablosunda muhasebeleştirilir.

GÜBRE FABRİKALARI TÜRK ANONİM ŞİRKETİ 31 ARALIK 2016 TARİHİNDE SONA EREN YILA AİT KONSOLİDE FİNANSAL TABLOLARA İLİŞKİN NOTLAR

(Tutarlar, aksi belirtilmedikçe Türk Lirası ("TL") olarak ifade edilmiştir.)

Satılmaya hazır özkaynak araçları haricinde, değer düşüklüğü zararı sonraki dönemde azalırsa ve azalış değer düşüklüğü zararının muhasebeleştirilmesi sonrasında meydana gelen bir olayla ilişkilendirilebiliyorsa, önceden muhasebeleştirilen değer düşüklüğü zararı, değer düşüklüğünün iptal edileceği tarihte yatırımın değer düşüklüğü hiçbir zaman muhasebeleştirilmemiş olması durumunda ulaşacağı itfa edilmiş maliyet tutarını aşmayacak şekilde gelir tablosunda iptal edilir.

Satılmaya hazır özkaynak araçlarının gerçeğe uygun değerinde değer düşüklüğü sonrasında meydana gelen artış, doğrudan özkaynaklarda muhasebeleştirilir.

Nakit ve nakit benzerleri

Nakit ve nakit benzeri kalemleri, nakit para, vadesiz mevduat ve satın alım tarihinden itibaren vadeleri 3 ay veya 3 aydan daha az olan, hemen nakde çevrilebilecek olan ve önemli tutarda değer değişikliği riski taşımayan yüksek likiditeye sahip diğer kısa vadeli yatırımlardır.

Finansal yükümlülükler

Grup'un finansal yükümlülükleri ve özkaynak araçları, sözleşmeye bağlı düzenlemelere, finansal bir yükümlülüğün ve özkaynağa dayalı bir aracın tanımlanma esasına göre sınıflandırılır. Grup'un tüm borçları düşüldükten sonra kalan varlıklarındaki hakkı temsil eden sözleşme özkaynağa dayalı finansal araçtır. Belirli finansal yükümlülükler ve özkaynağa dayalı finansal araçlar için uygulanan muhasebe politikaları aşağıda belirtilmiştir.

Finansal yükümlülükler gerçeğe uygun değer farkı kâr veya zarara yansıtılan finansal yükümlülükler veya diğer finansal yükümlülükler olarak sınıflandırılır.

Gerçeğe uygun değer farkı kâr veya zarara yansıtılan finansal yükümlülükler

Gerçeğe uygun değer farkı kâr veya zarara yansıtılan

finansal yükümlülükler, gerçeğe uygun değeriyle kayda alınır ve her raporlama döneminde, bilanço tarihindeki gerçeğe uygun değeriyle yeniden değerlendirilir. Gerçeğe uygun değerlerindeki değişim, gelir tablosunda muhasebeleştirilir. Gelir tablosunda muhasebeleştirilen net kazanç ya da kayıplar, söz konusu finansal yükümlülük için ödenen faiz tutarını da kapsar.

Diğer finansal yükümlülükler

Diğer finansal yükümlülükler, finansal borçlar dâhil, başlangıçta işlem maliyetlerinden arındırılmış gerçeğe uygun değerleriyle muhasebeleştirilir.

Diğer finansal yükümlülükler sonraki dönemlerde etkin faiz oranı üzerinden hesaplanan faiz gideri ile birlikte etkin faiz yöntemi kullanılarak itfa edilmiş maliyet bedelinden muhasebeleştirilir.

Kiralama - kiralayan durumunda Grup

Mülkiyete ait risk ve kazanımların önemli bir kısmının kiracıya ait olduğu kiralama işlemi, finansal kiralama olarak sınıflandırılır. Diğer kiralamalar faaliyet kiralaması olarak sınıflanır.

Grup'un cari dönemde finansal kiralama işlemi bulunmamaktadır.

Faaliyet kiralamasına ilişkin kira gelirleri, ilgili kira dönemi boyunca doğrusal yöntem ile muhasebeleştirilir. Kiralamanın gerçekleşmesi ve müzakere edilmesinde katlanılan doğrudan başlangıç maliyetleri kiralanan varlığın maliyetine dâhil edilir ve doğrusal yöntem ile kira süresi boyunca itfa edilir.

Mülkiyete ait risk ve kazanımların önemli bir kısmının kiracıya ait olduğu kiralama işlemleri, finansal kiralama olarak sınıflandırılırken diğer kiralamalar faaliyet kiralaması olarak sınıflandırılır.

Grup'un cari dönemde finansal kiralama işlemi bulunmamaktadır.

GÜBRE FABRİKALARI TÜRK ANONİM ŞİRKETİ 31 ARALIK 2016 TARİHİNDE SONA EREN YILA AİT KONSOLİDE FİNANSAL TABLOLARA İLİŞKİN NOTLAR

(Tutarlar, aksi belirtilmedikçe Türk Lirası ("TL") olarak ifade edilmiştir.)

Faaliyet kiralamaları için yapılan ödemeler (kiralayandan kira işleminin gerçekleşebilmesi için alınan veya alınacak olan teşvikler de kira dönemi boyunca doğrusal yöntem ile gelir tablosuna kaydedilir), kira dönemi boyunca doğrusal yöntem ile gelir tablosuna kaydedilir.

2.3.12 KUR DEĞİŞİMİNİN ETKİLERİ

Grup'un her işletmesinin kendi finansal tabloları faaliyette buldukları temel ekonomik çevrede geçerli olan para birimi (fonksiyonel para birimi) ile sunulmuştur. Her işletmenin finansal durumu ve faaliyet sonuçları, Şirket'in geçerli para birimi olan ve konsolide finansal tablolar için sunum birimi olan TL cinsinden ifade edilmiştir.

Her bir işletmenin finansal tablolarının hazırlanması sırasında, yabancı para cinsinden (her bir işletmenin fonksiyonel para birimi dışındaki para birimleri) gerçekleşen işlemler, işlem tarihindeki kurlar esas alınmak suretiyle kaydedilmektedir. Bilançoda yer alan dövizde endeksli parasal varlık ve yükümlülükler bilanço tarihinde geçerli olan kurlar kullanılarak fonksiyonel para birimine çevrilmektedir. Gerçeğe uygun değeri ile izlenmekte olan parasal olmayan kalemlerden yabancı para cinsinden kaydedilmiş olanlar, gerçeğe uygun değer belirlendiği tarihteki kurlar esas alınmak suretiyle TL'ye çevrilmektedir. Tarihi maliyet cinsinden ölçülen yabancı para birimindeki parasal olmayan kalemler yeniden çevrilmeye tabi tutulmazlar.

Kur farkları, aşağıda belirtilen durumlar haricinde, oluştukları dönemdeki kâr ya da zararda muhasebeleştirilirler:

Geleceğe yönelik kullanım amacıyla inşa edilmekte olan varlıklarla ilişkili olan ve yabancı para birimiyle gösterilen borçlar üzerindeki faiz maliyetlerine düzeltme kalemi olarak ele alınan ve bu tür varlıkların maliyetine dâhil edilen kur farkları,

Yabancı para biriminden kaynaklanan risklere (risklere karşı finansal koruma sağlamaya ilişkin muhasebe politikaları aşağıda açıklanmaktadır) karşı finansal

koruma sağlamak amacıyla gerçekleştirilen işlemlerden kaynaklanan kur farkları,

Yurtdışı faaliyetindeki net yatırımın bir parçasını oluşturan, çevrim yedeklerinde muhasebeleştirilen ve net yatırımın satışında kâr ya da zararla ilişkilendirilen, ödenme niyeti ya da ihtimali olmayan yurtdışı faaliyetlerden kaynaklanan parasal borç ve alacaklardan doğan kur farkları.

Grup'un yabancı faaliyetlerindeki varlık ve yükümlülükler, konsolide finansal tablolarda bilanço tarihinde geçerli olan kurlar kullanılarak TL cinsinden ifade edilir. Gelir ve gider kalemleri, işlemlerin gerçekleştiği tarihteki kurların kullanılması gereken dönem içerisindeki döviz kurlarında önemli bir dalgalanma olmadığı takdirde (önemli dalgalanma olması halinde, işlem tarihindeki kurlar kullanılır), dönem içerisindeki ortalama kurlar kullanılarak çevrilir. Oluşan kur farkı özkaynak olarak sınıflandırılır ve Grup'un çevrim fonuna transfer edilir. Söz konusu çevrim farklılıkları yabancı faaliyetin elden çıkarıldığı dönemde gelir tablosuna kaydedilir.

Yurtdışında faaliyet satın alımından kaynaklanan şerefiye ve gerçeğe uygun değer düzeltmeleri, yurtdışındaki faaliyetin varlık ve yükümlüğü olarak ele alınır ve dönem sonu kuru kullanılarak çevrilir.

2.3.13 PAY BAŞINA KAZANÇ

Konsolide gelir tablosunda belirtilen pay başına kazanç, net karın, yıl boyunca piyasada bulunan hisse senetlerinin ağırlıklı ortalama sayısına bölünmesi ile bulunmuştur.

Türkiye'de şirketler, sermayelerini, hissedarlarına geçmiş yıl karlarından dağıttıkları "bedelsiz hisse" yolu ile arttırabilmektedirler. Bu tip "bedelsiz hisse" dağıtımları, pay başına kazanç hesaplamalarında, ihraç edilmiş hisse gibi değerlendirilir. Buna göre, bu hesaplamalarda kullanılan ağırlıklı ortalama hisse sayısı, söz konusu hisse senedi dağıtımlarının geçmişe dönük etkileri de dikkate alınarak bulunmuştur.

GÜBRE FABRİKALARI TÜRK ANONİM ŞİRKETİ 31 ARALIK 2016 TARİHİNDE SONA EREN YILA AİT KONSOLİDE FİNANSAL TABLOLARA İLİŞKİN NOTLAR

(Tutarlar, aksi belirtilmedikçe Türk Lirası ("TL") olarak ifade edilmiştir.)

2.3.14 BİLANÇO TARİHİNDEN SONRAKİ OLAYLAR

Bilanço tarihinden sonraki olaylar; kara ilişkin herhangi bir duyuru veya diğer seçilmiş finansal bilgilerin kamuya açıklanmasından sonra ortaya çıkmış olsalar bile, bilanço tarihi ile bilançonun yayımı için yetkilendirilme tarihi arasındaki tüm olayları kapsar.

Grup, bilanço tarihinden sonraki düzeltme gerektiren olayların ortaya çıkması durumunda, finansal tablolara alınan tutarları bu yeni duruma uygun şekilde düzeltir.

2.3.15 KARŞILIKLAR, KOŞULLU VARLIK VE YÜKÜMLÜLÜKLER

Geçmiş olaylardan kaynaklanan mevcut bir yükümlülüğün bulunması, yükümlülüğün yerine getirilmesinin muhtemel olması ve söz konusu yükümlülük tutarının güvenilir bir şekilde tahmin edilebilir olması durumunda finansal tablolarda karşılık ayrılır.

Karşılık olarak ayrılan tutar, yükümlülüğe ilişkin risk ve belirsizlikler göz önünde bulundurularak, bilanço tarihi itibarıyla yükümlülüğün yerine getirilmesi için yapılacak harcamanın en güvenilir şekilde tahmin edilmesi yoluyla hesaplanır.

Karşılığın, mevcut yükümlülüğün karşılanması için gerekli tahmini nakit akımlarını kullanarak ölçülmesi durumunda söz konusu karşılığın defter değeri, ilgili nakit akımlarının bugünkü değerine eşittir.

Karşılığın ödenmesi için gerekli olan ekonomik faydanın bir kısmı ya da tamamının üçüncü taraflarca karşılanmasının beklendiği durumlarda, tahsil edilecek tutar, ilgili tutarın tahsil edilmesinin hemen hemen kesin olması ve güvenilir bir şekilde ölçülmesi halinde varlık olarak muhasebeleştirilir.

2.3.16 KURUM KAZANCI ÜZERİNDEN HESAPLANAN VERGİLER

Türk Vergi Mevzuatı, ana şirket ve onun yurt dışında

kurulu bağlı ortaklığına konsolide vergi beyannamesi hazırlamasına izin vermediğinden, ekli konsolide finansal tablolarda da yansıtıldığı üzere, vergi karşılıkları her bir işletme bazında ayrı olarak hesaplanmıştır.

Gelir vergisi gideri, cari vergi ve ertelenmiş vergi giderinin toplamından oluşur.

Cari vergi

Cari yıl vergi yükümlülüğü, dönem karının vergiye tabi olan kısmı üzerinden hesaplanır. Vergiye tabi kâr, diğer yıllarda vergilendirilebilir ya da vergiden indirilebilir kalemler ile vergilendirilmesi ya da vergiden indirilmesi mümkün olmayan kalemleri hariç tutması nedeniyle, gelir tablosunda yer verilen kârdan farklılık gösterir. Grup'un cari vergi yükümlülüğü bilanço tarihi itibarıyla yasallaşmış ya da önemli ölçüde yasallaşmış vergi oranı kullanılarak hesaplanmıştır.

Ertelenmiş vergi

Ertelenmiş vergi yükümlülüğü veya varlığı, varlıkların ve yükümlülüklerin finansal tablolarda gösterilen tutarları ile yasal vergi matrahı hesabında dikkate alınan tutarları arasındaki geçici farklılıkların bilanço yöntemine göre vergi etkilerinin yasallaşmış vergi oranları dikkate alınarak hesaplanmasıyla belirlenmektedir. Ertelenmiş vergi yükümlülükleri vergilendirilebilir geçici farkların tümü için hesaplanırken, indirilebilir geçici farklardan oluşan ertelenmiş vergi varlıkları, gelecekte vergiye tabi kâr elde etmek suretiyle söz konusu farklardan yararlanmanın kuvvetle muhtemel olması şartıyla hesaplanmaktadır. Bahse konu varlık ve yükümlülükler, ticari ya da mali kâr/zararı etkilemeyen işleme ilişkin geçici fark, şerefiye veya diğer varlık ve yükümlülüklerin ilk defa finansal tablolara alınmasından (işletme birleşmeleri dışında) kaynaklanıyorsa muhasebeleştirilmez.

GÜBRE FABRİKALARI TÜRK ANONİM ŞİRKETİ 31 ARALIK 2016 TARİHİNDE SONA EREN YILA AİT KONSOLİDE FİNANSAL TABLOLARA İLİŞKİN NOTLAR

(Tutarlar, aksi belirtilmedikçe Türk Lirası ("TL") olarak ifade edilmiştir.)

Ertelenmiş vergi yükümlülükleri, Grup'un geçici farklılıkların ortadan kalkmasını kontrol edebildiği ve yakın gelecekte bu farkın ortadan kalkma olasılığının düşük olduğu durumlar haricinde, bağlı ortaklık ve iştiraklerdeki yatırımlar ve iş ortaklıklarındaki paylar ile ilişkilendirilen vergilendirilebilir geçici farkların tümü için hesaplanır. Bu tür yatırım ve paylar ile ilişkilendirilen vergilendirilebilir geçici farklardan kaynaklanan ertelenmiş vergi varlıkları, yakın gelecekte vergiye tabi yeterli kâr elde etmek suretiyle söz konusu farklardan yararlanmanın kuvvetle muhtemel olması ve gelecekte ilgili farkların ortadan kalkmasının muhtemel olması şartlarıyla hesaplanmaktadır.

Ertelenmiş vergi varlığının kayıtlı değeri, her bilanço tarihi itibarıyla gözden geçirilir. Ertelenmiş vergi varlığının kayıtlı değeri, bir kısmının veya tamamının sağlayacağı faydanın elde edilmesine imkan verecek düzeyde mali kâr elde etmenin muhtemel olmadığı ölçüde azaltılır.

Ertelenmiş vergi varlıkları ve yükümlülükleri varlıkların gerçekleşeceği veya yükümlülüklerin yerine getirileceği dönemde geçerli olması beklenen ve bilanço tarihi itibarıyla yasallaşmış veya önemli ölçüde yasallaşmış vergi oranları (vergi düzenlemeleri) üzerinden hesaplanır. Ertelenmiş vergi varlıkları ve yükümlülüklerinin hesaplanması sırasında, Grup'un bilanço tarihi itibarıyla varlıklarının defter değerini geri kazanması ya da yükümlülüklerini yerine getirmesi için tahmin ettiği yöntemlerin vergi sonuçları dikkate alınır.

Ertelenmiş vergi varlıkları ve yükümlülükleri, cari vergi varlıklarıyla cari vergi yükümlülüklerini mahsup etme ile ilgili yasal bir hakkın olması veya söz konusu varlık ve yükümlülüklerin aynı vergi mercii tarafından toplanan gelir vergisiyle ilişkilendirilmesi ya da Grup'un cari vergi varlık ve yükümlülüklerini netleştirmek suretiyle ödeme niyetinin olması durumunda mahsup edilir.

Doğrudan özkaynakta alacak ya da borç olarak muhasebeleştirilen kalemler (ki bu durumda ilgili kalemlere ilişkin ertelenmiş vergi de doğrudan

özkaynakta muhasebeleştirilir) ile ilişkilendirilen ya da işletme birleşmelerinin ilk kayda alımından kaynaklananlar haricindeki cari vergi ile döneme ait ertelenmiş vergi, gelir tablosunda gider ya da gelir olarak muhasebeleştirilir. İşletme birleşmelerinde, şerhifeye hesaplanmasında ya da satın alınan, satın alınan bağlı ortaklığın tanımlanabilen varlık, yükümlülük ve şarta bağlı borçlarının gerçeğe uygun değerinde elde ettiği payın satın alım maliyetini aşan kısmının belirlenmesinde vergi etkisi göz önünde bulundurulur.

2.3.17 ÇALIŞANLARA SAĞLANAN FAYDALAR

Kıdem tazminatları

Türkiye'de mevcut kanunlar ve toplu iş sözleşmeleri hükümlerine göre kıdem tazminatı, emeklilik veya işten çıkarılma durumunda ödenmektedir. Güncellenmiş olan TMS 19 Çalışanlara Sağlanan Faydalar Standardı ("TMS 19") uyarınca söz konusu türdeki ödemeler tanımlanmış emeklilik fayda planları olarak nitelendirilir. İran'da uygulanan kıdem tazminatı uygulaması Türkiye'deki uygulama ile benzerlikler göstermekte, herhangi önemli bir fark bulunmamaktadır. Buna ek olarak Razi'nin özelleştirilmesi sürecinde çalışanlara erken emeklilik hakkı tanınmış ve bu hakka ilişkin yükümlülük Razi tarafından TMS 19 kapsamında kayıtlara alınmıştır.

Bilançoda muhasebeleştirilen kıdem tazminatı yükümlülüğü, tüm çalışanların emeklilikleri dolayısıyla ileride doğması beklenen yükümlülük tutarlarının net bugünkü değerine göre hesaplanmış ve finansal tablolara yansıtılmıştır.

Kıdem teşvik primi

Yürürlükteki toplu iş sözleşmesi uyarınca sözleşme kapsamındaki personele belirli kıdem sürelerini tamamladıkları yıllarda kıdem teşvik primi ödenmektedir. Söz konusu teşvik primi için hesaplanan yükümlülük kayıtlara yansıtılmaktadır (Not 17).

GÜBRE FABRİKALARI TÜRK ANONİM ŞİRKETİ 31 ARALIK 2016 TARİHİNDE SONA EREN YILA AİT KONSOLİDE FİNANSAL TABLOLARA İLİŞKİN NOTLAR

(Tutarlar, aksi belirtilmedikçe Türk Lirası ("TL") olarak ifade edilmiştir.)

İzin karşılıkları

Şirket personelinin önceki yıllarda kullanmadığı izinler neticesinde oluşmuş bulunan izin ücretleri için karşılık ayrılmaktadır (Not 17).

2.3.18 NAKİT AKIŞ TABLOSU

Nakit akım tablosunda, döneme ilişkin nakit akımları işletme, yatırım ve finansman faaliyetlerine dayalı bir biçimde sınıflandırılarak raporlanır.

Esas faaliyetlerden kaynaklanan nakit akımları, Grup'un gübre ve petrokimya ürünleri satışı faaliyetlerinden kaynaklanan nakit akımlarını gösterir.

Yatırım faaliyetleriyle ilgili nakit akımları, Grup'un yatırım faaliyetlerinde (sabit yatırımlar ve finansal yatırımlar) kullandığı ve elde ettiği nakit akışlarını gösterir.

Finansman faaliyetlerine ilişkin nakit akımları, Grup'un finansman faaliyetlerinde kullandığı kaynakları ve bu kaynakların geri ödemelerini gösterir.

Nakit ve nakit benzeri değerler, nakit para, vadesiz mevduat ve satın alım tarihinden itibaren vadeleri 3 ay veya 3 aydan daha az olan, hemen nakde çevrilebilecek olan ve önemli tutarda değer değişikliği riskini taşımayan yüksek likiditeye sahip diğer kısa vadeli yatırımlardır.

2.3.19 SERMAYE VE TEMETTÜLER

Adi hisseler, özsermaye olarak sınıflandırılır. Adi hisseler üzerinden dağıtılan temettüler, temettü dağıtım kararı alındığı dönemde birikmiş kardan indirilerek ödenecek temettü yükümlülüğü olarak sınıflandırılır.

2.3.20 KONSOLİDASYON ESASLARI

a 31 Aralık 2016 tarihinde sona eren yıla ait konsolide finansal tablolar, 31 Aralık 2016 tarihinde sona eren

yıla ait konsolide finansal tablolarda belirtilen esaslarla tutarlı olarak hazırlanan ana şirket olan Gübretaş'ın ve Bağlı Ortaklıkları'nın finansal tablolarını kapsamaktadır.

- b** 31 Aralık 2016 tarihi itibarıyla konsolidasyona tabi tutulan Bağlı Ortaklıklar'ın oy hakları ve etkin ortaklık payları 31 Aralık 2015 tarihinde sona eren yıla ait konsolide finansal tablolarda belirtilen oy hakları ve etkin ortaklık paylarından değişiklik göstermemiştir. Bağlı Ortaklıklar'a ait finansal durum tabloları ve gelir tabloları tam konsolidasyon yöntemi kullanılarak konsolide edilmiş olup, Şirket'in sahip olduğu payların kayıtlı iştirak değeri, ilgili özkaynak ile karşılıklı olarak netleştirilmiştir. Şirket ile Bağlı Ortaklıkları arasındaki işlemler ve bakiyeler konsolidasyon kapsamında karşılıklı olarak silinmektedir. Şirket'in sahip olduğu bağlı ortaklık hisselerinin kayıtlı değerleri ve bu hisselerden kaynaklanan temettüler, ilgili özkaynak ve kapsamlı gelir tablosu hesaplarından netleştirilmiştir.
- c** Şirket'in önemli etkiye sahip olduğu yatırımlar özkaynaktan pay alma yöntemi kullanılmak suretiyle konsolidasyon kapsamına alınırlar. Özkaynaktan pay alma yöntemine göre muhasebeleştirilen yatırımlar konsolide finansal durum tablosunda, alış maliyetinin üzerine Grup'un iştirakin net varlıklarındaki payına alım sonrası değişikliklerin eklenmesi veya çıkarılması ve varsa değer düşüklüğü karşılığının düşülmesiyle gösterilmektedir. Konsolide kapsamlı gelir tablosu, Grup'un iştirakin faaliyetleri sonucundaki payını yansıtmaktadır. Bu yatırımların kâr veya zararına henüz yansıtılmamış tutarların bu yatırımların özkaynaklarında ortaya çıkardığı değişiklikler de Grup'un yatırımdaki payı oranında yatırımın defter değerinde düzeltme yapılmasını gerekli kılabılır. Bu değişikliklerden Grup'a düşen pay doğrudan Grup'un kendi özkaynaklarında muhasebeleştirilir.

GÜBRE FABRİKALARI TÜRK ANONİM ŞİRKETİ 31 ARALIK 2016 TARİHİNDE SONA EREN YILA AİT KONSOLİDE FİNANSAL TABLOLARA İLİŞKİN NOTLAR

(Tutarlar, aksi belirtilmedikçe Türk Lirası ("TL") olarak ifade edilmiştir.)

- d** Grup'un toplam oy haklarının %20'nin altında olduğu veya %20'nin üzerinde olmakla birlikte Grup'un önemli bir etkiye sahip olmadığı veya konsolide finansal tablolar açısından önemlilik teşkil etmeyen, teşkilatlanmış piyasalarda işlem görmeyen satılmaya hazır finansal varlıklar gerçeğe uygun değerleriyle, gerçeğe uygun değerleri güvenilir bir şekilde belirlenemeyen satılmaya hazır finansal varlıklar maliyet bedelleri üzerinden, varsa, değer kaybı ile ilgili karşılık düşüldükten sonra konsolide finansal tablolara yansıtılmıştır.
- e** Bağlı Ortaklıklar'ın net varlıklarında ve faaliyet sonuçlarında ana ortaklık dışı paya sahip hissedarların payları, konsolide finansal durum tablosu ve kapsamlı gelir tablosunda kontrol gücü olmayan pay olarak gösterilmiştir.

2.3.21 ÖNEMLİ MUHASEBE TAHMİN VE VARSAYIMLARI

Konsolide finansal tabloların Türkiye Finansal Raporlama Standartları'na göre hazırlanmasında Grup Yönetimi'nin, raporlanan varlık ve yükümlülük tutarlarını etkileyecek, bilanço tarihi itibarı ile oluşması muhtemel yükümlülük ve taahhütleri ve raporlama dönemi itibarıyla gelir ve gider tutarlarını belirleyen varsayımlar ve tahminler yapması gerekmektedir. Bu tahmin ve varsayımlar Grup Yönetimi'nin mevcut olaylar ve işlemlere ilişkin en iyi bilgilerine dayanmasına rağmen fiili sonuçlar ile farklılık gösterebilir. Tahminler düzenli olarak gözden geçirilmekte, gerekli düzeltmeler yapılmakta ve gerçekleştirildiği dönem gelir tablosunda yansıtılmaktadırlar. Gelecek finansal döneminde, varlık ve yükümlülüklerin kayıtlı değerinde düzeltmelere neden olma riski olan tahmin ve varsayımlar aşağıda belirtilmiştir.

Net gerçekleştirilebilir değer

Stoklar maliyetin veya net gerçekleştirilebilir değerinin düşük olması ile değerlendirilir. Net gerçekleştirilebilir değer, olağan ticari faaliyet içerisinde tahmini satış fiyatından tahmini tamamlama maliyeti ve satış gerçekleştirilmek için gerekli tahmini satış maliyeti toplamının indirilmesiyle elde edilen tutardır.

Şerefiye değer düşüklüğü

Şerefiye Grup tarafından her yıl değer düşüklüğü için gözden geçirilir. Bilanço tarihi itibarıyla şerefiye Razi'nin satın alımı sonucu oluşmuştur ve Razi şerefiye değer düşüklüğü testi için nakit üreten birim olarak tanımlanmıştır. Bu kullanım değeri hesaplamaları iskonto edilmiş vergi sonrası nakit akım tahminlerini içermekte olup Amerikan Doları bazında tespit edilen bu projeksiyonlar Grup Yönetimi tarafından onaylanan yıllık bütçelere dayanmaktadır. Kullanım değeri hesaplamalarında iskonto oranı %24 büyüme oranı %1 (31 Aralık 2015: iskonto %24, büyüme %1), olarak kullanılmıştır. Gösterim amaçlı vergi öncesi iskonto oranı yaklaşık %24'dir (31 Aralık 2015: 24%) Kullanılan iskonto oranı vergi sonrası iskonto oranı olup şirkete özgü riskleri de içermektedir. Grup, 31 Aralık 2016 tarihi itibarıyla yukarıdaki varsayımları kullanarak yapmış olduğu değer düşüklüğü testleri sonucunda şerefiye tutarında herhangi bir değer düşüklüğü tespit etmemiştir.

Ertelenmiş Vergi

Grup, vergiye esas yasal finansal tabloları ile TFRS'ye göre hazırlanmış konsolide finansal tabloları arasındaki farklılıklardan kaynaklanan geçici zamanlama farkları için ertelenmiş vergi varlığı ve yükümlülüğü muhasebeleştirilmektedir. Ertelenmiş vergi varlıklarının kısmen ya da tamamen geri kazanılabilir tutarı mevcut koşullar altında tahmin edilmiştir. Değerlendirme sırasında, gelecekteki kâr projeksiyonları, cari dönemlerde oluşan zararlar, kullanılmamış zararların ve diğer vergi varlıklarının son kullanılabileceği tarihler ve gerektiğinde kullanılabilecek vergi planlama stratejileri göz önünde bulundurulmuştur. Elde edilen veriler ışığında, Grup'un gelecekte elde edilecek vergiye tabi kâr ertelenmiş vergi varlıklarının tamamını karşılamaya yetmiyorsa, ertelenmiş vergi varlığının tamamı ve bir kısmına karşılık ayrılır. Eğer gelecekteki faaliyet sonuçları, Grup'un şu andaki beklentilerini aşarsa, kayıtlara alınmamış ertelenmiş vergi varlığını kayıtlara almak gerekebilir.

GÜBRE FABRİKALARI TÜRK ANONİM ŞİRKETİ 31 ARALIK 2016 TARİHİNDE SONA EREN YILA AİT KONSOLİDE FİNANSAL TABLOLARA İLİŞKİN NOTLAR

(Tutarlar, aksi belirtilmedikçe Türk Lirası ("TL") olarak ifade edilmiştir.)

Gayrimenkullerin Gerçeğe Uygun Değeri

Grup'un 31 Aralık 2016 tarihindeki gayrimenkullerinin gerçeğe uygun değeri Grup ile ilişkisi olmayan bağımsız bir ekspertiz şirketi tarafından gerçekleştirilen değerlemeye göre elde edilmiştir. Türkiye Sermaye Piyasası Kurulu ile Bankacılık Düzenleme ve Denetleme Kurulu tarafından yetkilendirilmiş bir bağımsız ekspertiz şirketi olan Yetkin Gayrimenkul Değerleme ve Danışmanlık A.Ş. söz konusu yerlerdeki taşınmazların değerlemesi konusunda uygun nitelik ve deneyime sahiptir. Uluslararası Değerleme Standartları'na uygun olan Emsal Karşılaştırma Yöntemi, Maliyet Yaklaşımı, Gelirlerin Kapitalizasyonu Yaklaşımı yöntemlerinden uygun olanıyla tespit edilmiştir. Emsal Karşılaştırma Yöntemi yakın dönemde pazara çıkarılmış ve satılmış/kiraya verilmiş benzer gayrimenkuller dikkate alınarak Pazar değerini etkileyebilecek kriterler çerçevesinde fiyat ayarlaması yapıldıktan sonra birim fiyat belirlenmektedir. Değerlemedeki takdir tapu takyidatlarını dikkate almamakta ayrıca taşınmazla ilgili herhangi bir dava bulunmadığı kabulüne dayanmaktadır. Maliyet Yaklaşımı Yöntemi var olan yapının günümüz koşullarında yeniden inşa edilme maliyetini referans almaktadır. Gelirlerin Kapitalizasyonu Yöntemi ise potansiyel gelir kaynaklarının, nakit akışlarının, boşluk-kira kayıplarının da dâhil edilip, faaliyet giderlerinin düşüldüğü ve tekrar satış hasılatının da yatırımın içine dahil edildiği, uygun bir geri dönüş iskonto oranıyla hesaplayan getiri kapitalizasyonudur.

2.4 KONSOLİDE FİNANSAL TABLOLARIN YENİDEN DÜZENLENMESİ

Razi için 2015 yılına ilişkin denetim otoritesi tarafından tahakkuk ettirilen 8,6 milyon TL için 31 Aralık 2015 finansal tabloları yeniden düzenlenerek karşılık ayrılmıştır.

31 Aralık 2015 tarihi itibarıyla Şirket'in ilişkili olmayan taraflardan diğer alacaklar hesabı altında muhasebeleştirilen 29.135.214 TL tutarındaki maddi olmayan duran varlıkları, maddi olmayan duran varlıklar hesabına sınıflanmıştır.

31 Aralık 2015 tarihi itibarıyla Şirket'in esas faaliyetlerden diğer gelirler hesabı altında muhasebeleştirilen 13.903.140 TL tutarındaki yatırım amaçlı gayrimenkul değer artışı, yatırım faaliyetlerinden diğer gelirler hesabına sınıflanmıştır.

GÜBRE FABRİKALARI TÜRK ANONİM ŞİRKETİ 31 ARALIK 2016 TARİHİNDE SONA EREN YILA AİT KONSOLİDE FİNANSAL TABLOLARA İLİŞKİN NOTLAR

(Tutarlar, aksi belirtilmedikçe Türk Lirası ("TL") olarak ifade edilmiştir.)

NOT 3 - DİĞER İŞLETMELERDEKİ PAYLAR

Özkaynak yöntemine göre muhasebeleştirilen iştiraklerin bilanço ve gelir tablosu aşağıdaki gibidir:

	Negmar Denizcilik Yatırım A.Ş.		Tarkim Bitki Koruma San. ve Tic. A.Ş.	
	31 Aralık 2016	31 Aralık 2015	31 Aralık 2016	31 Aralık 2015
Dönen varlıklar	54.446.057	86.110.948	36.674.021	49.121.866
Duran varlıklar	404.140.909	373.287.353	6.937.248	7.871.375
Kısa vadeli yükümlülükler	153.933.182	160.566.976	13.868.509	25.435.307
Uzun vadeli yükümlülükler	408.501.193	362.866.232	7.179.844	10.104.775
Net (Yükümlülükler) / Varlıklar (103.847.409)	(64.034.907)		22.562.916	21.453.159

	Negmar Denizcilik Yatırım A.Ş.		Tarkim Bitki Koruma San. ve Tic. A.Ş.	
	31 Aralık 2016	31 Aralık 2015	31 Aralık 2016	31 Aralık 2015
Net satış	290.410.423	409.682.071	46.734.092	41.994.800
Net (zarar)/kâr	(8.238.952)	(10.442.469)	1.109.757	2.749.716
Kontrol gücü olmayan pay	2.454.354	(2.970.637)	-	-
Ana ortaklık payı	(10.693.306)	(7.471.833)	-	-

Özkaynak yöntemine göre muhasebeleştirilen iştiraklerin bilançoda yer alan net varlık tutarları aşağıdaki gibidir:

	31 Aralık 2016	31 Aralık 2015
Negmar Denizcilik Yatırım A.Ş. (Not 8)	(41.538.964)	(25.613.963)
Tarkim Bitki Koruma San. ve Tic. A.Ş.	9.025.166	8.581.263
Toplam Net Yükümlülükler	(32.513.798)	(17.032.700)

GÜBRE FABRİKALARI TÜRK ANONİM ŞİRKETİ 31 ARALIK 2016 TARİHİNDE SONA EREN YILA AİT KONSOLİDE FİNANSAL TABLOLARA İLİŞKİN NOTLAR

(Tutarlar, aksi belirtilmedikçe Türk Lirası ("TL") olarak ifade edilmiştir.)

Özkaynak yöntemiyle muhasebeleştirilen iştiraklerin dönem faaliyet sonuçlarına etkisi aşağıdaki gibidir:

	31 Aralık 2016	31 Aralık 2015
Negmar Denizcilik Yatırım A.Ş.		
<i>Net kâr</i>	(4.277.322)	(2.988.733)
<i>Yabancı para çevrim farkları</i>	(11.647.678)	(13.780.834)
Tarkim Bitki Koruma San. ve Tic. A.Ş. - net kâr	443.903	1.099.886
TOPLAM	(15.481.097)	(15.669.681)

	2016		2015	
	Negmar Denizcilik Yatırım A.Ş.	Tarkim Bitki Koruma San. ve Tic. A.Ş.	Negmar Denizcilik Yatırım A.Ş.	Tarkim Bitki Koruma San. ve Tic. A.Ş.
İştirak oranı	40%	40%	40%	40%
Özkaynak toplamı	(103.847.409)	22.562.916	(64.034.907)	21.453.159
1 Ocak itibarıyla	(25.613.963)	8.581.263	(8.844.396)	7.481.377
Cari yıl toplam kapsamlı gelir / (gider)	(15.925.001)	443.903	(16.769.567)	1.099.886
31 Aralık itibarıyla	(41.538.964)	9.025.166	(25.613.963)	8.581.263

NOT 4 - BÖLÜMLERE GÖRE RAPORLAMA

Grup, TFRS 8 Faaliyet Bölümleri'ni 1 Ocak 2009 tarihinden itibaren uygulamaya başlamış olup, Grup'un faaliyetlerine ilişkin karar almaya yetkili mercii tarafından düzenli olarak gözden geçirilen iç raporlara dayanarak faaliyet bölümleri belirlemiştir.

Grup'un karar almaya yetkili mercii olan Yönetim Kurulu, bölümlere tahsis edilecek kaynaklara ilişkin kararların alınması ve bölümlerin performansının değerlendirilmesi amacıyla sonuçları ve faaliyetleri coğrafi bölümler bazında incelemektedir. Şirket'in Türkiye'de, bağlı ortaklık durumundaki Razi'nin ise İran'da faaliyeti bulunmaktadır.

Şirket Türkiye genelinde kimyevi gübre üretim ve satış faaliyetleri yürütmektedir. Razi şirketi ise kimyevi gübre ve gübre hammaddeleri imalatı ve satışını yapmaktadır.

Grup Yönetimi, faaliyet sonuçlarını ve performansını TFRS'ye göre hazırlanmış finansal tablolar üzerinden değerlendirdiğinden dolayı, bölümlere göre raporlama hazırlanırken TFRS konsolide finansal tablolar kullanılmaktadır.

GÜBRE FABRİKALARI TÜRK ANONİM ŞİRKETİ 31 ARALIK 2016 TARİHİNDE SONA EREN YILA AİT KONSOLİDE FİNANSAL TABLOLARA İLİŞKİN NOTLAR

(Tutarlar, aksi belirtilmedikçe Türk Lirası ("TL") olarak ifade edilmiştir.)

31 Aralık 2016 ve 31 Aralık 2015 tarihleri itibarıyla bilançoların bölümlere göre dağılımı aşağıdaki gibidir:

Varlıklar	Türkiye		İran	Konsolidasyon düzeltmeleri	TOPLAM
	31 Aralık 2016	31 Aralık 2016			
Dönen varlıklar	907.952.697	865.671.784		(125.335.866)	1.648.288.615
Duran varlıklar	1.169.418.644	809.182.231		(243.757.109)	1.734.843.766
TOPLAM VARLIKLAR	2.077.371.341	1.674.854.015		(369.092.975)	3.383.132.381
Kaynaklar					
Kısa vadeli yükümlülükler	1.110.247.988	856.388.007		(111.555.034)	1.855.080.961
Uzun vadeli yükümlülükler	109.653.576	216.779.779		-	326.433.355
Özkaynaklar	857.469.777	601.686.229		(257.537.941)	1.201.618.065
TOPLAM KAYNAKLAR	2.077.371.341	1.674.854.015		(369.092.975)	3.383.132.381

Varlıklar	Türkiye		İran	Konsolidasyon düzeltmeleri	TOPLAM
	31 Aralık 2015	31 Aralık 2015			
Dönen varlıklar	1.012.177.945	1.143.571.732		(140.527.313)	2.015.222.364
Duran varlıklar	1.083.652.046	788.935.617		(260.253.525)	1.612.334.138
TOPLAM VARLIKLAR	2.095.829.991	1.932.507.349		(400.780.838)	3.627.556.502
Kaynaklar					
Kısa vadeli yükümlülükler	1.276.433.081	547.987.185		(106.596.874)	1.717.823.392
Uzun vadeli yükümlülükler	127.425.543	176.683.347		-	304.108.890
Özkaynaklar	691.971.367	1.207.836.817		(294.183.964)	1.605.624.220
TOPLAM KAYNAKLAR	2.095.829.991	1.932.507.349		(400.780.838)	3.627.556.502

GÜBRE FABRİKALARI TÜRK ANONİM ŞİRKETİ 31 ARALIK 2016 TARİHİNDE SONA EREN YILA AİT KONSOLİDE FİNANSAL TABLOLARA İLİŞKİN NOTLAR

(Tutarlar, aksi belirtilmedikçe Türk Lirası ("TL") olarak ifade edilmiştir.)

31 Aralık 2016 ve 31 Aralık 2015 tarihlerinde sona eren yıllara ait kâr veya zarar tablolarının bölümlere göre dağılımı aşağıdaki gibidir:

	Türkiye	İran	Konsolidasyon düzeltmeleri	TOPLAM
	1 Ocak 2016 31 Aralık 2016	1 Ocak 2016 31 Aralık 2016	1 Ocak 2016 31 Aralık 2016	1 Ocak 2016 31 Aralık 2016
Esas Faaliyet Gelirleri				
Satış gelirleri (Net)	1.804.262.519	1.236.438.730	(205.861.458)	2.834.839.791
Satışların maliyeti (-)	(1.648.757.063)	(986.874.577)	217.417.183	(2.418.214.457)
Brüt kâr	155.505.456	249.564.153	11.555.725	416.625.334
Pazarlama, satış ve dağıtım giderleri (-) (97.056.126)		(132.021.258)	-	(229.077.384)
Genel yönetim giderleri (-)	(28.291.366)	(99.665.975)	-	(127.957.341)
Esas faaliyetlerden diğer gelirler / giderler (-) (Net)	(33.651.118)	28.650.561	4.995	(4.995.562)
ESAS FAALİYET KÂRI	(3.493.154)	46.527.481	11.560.720	54.595.047
Yatırım faaliyetlerinden gelirler / giderler (-) (Net)	305.985.454	-	(303.648.853)	2.336.601
Özkaynak yöntemiyle değerlendirilen yatırımların zararındaki paylar	(3.833.419)	-	-	(3.833.419)
FİNANSMAN GİDERİ ÖNCESİ FAALİYET KÂRI	298.658.881	46.527.481	(292.088.133)	53.098.229
Finansman giderleri (-)	(58.048.435)	11.190.591		(46.857.844)
Vergi öncesi kâr	240.610.446	57.718.072	(292.088.133)	6.240.385
Vergi gideri	(15.904.458)	(4.882.305)	-	(20.786.763)
Ertelemiş vergi gideri	(13.488.138)	(13.040.957)	(2.888.931)	(29.418.026)
Dönem karı / (zararı)	211.217.850	39.794.810	(294.977.064)	(43.964.404)

GÜBRE FABRİKALARI TÜRK ANONİM ŞİRKETİ 31 ARALIK 2016 TARİHİNDE SONA EREN YILA AİT KONSOLİDE FİNANSAL TABLOLARA İLİŞKİN NOTLAR

(Tutarlar, aksi belirtilmedikçe Türk Lirası ("TL") olarak ifade edilmiştir.)

	Türkiye		Konsolidasyon düzeltilmeleri	TOPLAM
	1 Ocak 2015 31 Aralık 2015	İran 1 Ocak 2015 31 Aralık 2015		
Esas Faaliyet Gelirleri				
Satış gelirleri (Net)	1.664.670.261	1.374.693.724	(108.464.920)	2.930.899.065
Satışların maliyeti (-)	(1.517.497.071)	(880.209.465)	96.909.195	(2.300.797.341)
Brüt kâr	147.173.190	494.484.259	(11.555.725)	630.101.724
Pazarlama, satış ve dağıtım giderleri (-) (94.474.418)		(113.481.230)	-	(207.955.648)
Genel yönetim giderleri (-)	(21.342.463)	(88.099.619)	-	(109.442.082)
Esas faaliyetlerden diğer gelirler / giderler (-) (Net)	(52.521.644)	47.625.211	-	(4.896.433)
ESAS FAALİYET KÂRI	(21.165.335)	340.528.621	(11.555.725)	307.807.561
Yatırım faaliyetlerinden gelirler / giderler (-) (Net)	14.947.380	-	(18.728.472)	(3.781.092)
Özkaynak yöntemiyle değerlendirilen yatırımların zararındaki paylar	(1.888.847)	-	-	(1.888.847)
FİNANSMAN GİDERİ ÖNCESİ FAALİYET KÂRI	(8.106.802)	340.528.621	(30.284.197)	302.137.622
Finansman giderleri (-)	(75.402.526)	55.838.640	-	(19.563.886)
Vergi öncesi kâr	(83.509.328)	396.367.261	(30.284.197)	282.573.736
Vergi gideri	-	(68.439.486)	-	(68.439.486)
Ertelenmiş vergi gideri	29.150.720	4.515.249	2.888.931	36.554.900
Dönem karı / (zararı)	(54.358.608)	332.443.024	(27.395.266)	250.689.150

Yatırım harcamaları

31 Aralık 2016 ve 31 Aralık 2015 tarihlerinde sona eren yıllara ait bölüm varlıklarına ilişkin yatırım harcamaları aşağıdaki gibidir:

	1 Ocak- 31 Aralık 2016	1 Ocak- 31 Aralık 2015
Gübre Fabrikaları T.A.Ş.	68.710.410	24.798.837
Razi Petrochemical Co. ve Bağlı Ortaklığı	25.247.689	53.168.606
TOPLAM	93.958.099	77.967.443

GÜBRE FABRİKALARI TÜRK ANONİM ŞİRKETİ 31 ARALIK 2016 TARİHİNDE SONA EREN YILA AİT KONSOLİDE FİNANSAL TABLOLARA İLİŞKİN NOTLAR

(Tutarlar, aksi belirtilmedikçe Türk Lirası ("TL") olarak ifade edilmiştir.)

Amortisman / itfa payları:

31 Aralık 2016 ve 31 Aralık 2015 tarihlerinde sona eren yıllara ait bölüm varlıklarına ilişkin amortisman ve itfa payları aşağıdaki gibidir:

	1 Ocak- 31 Aralık 2016	1 Ocak- 31 Aralık 2015
Gübre Fabrikaları T.A.Ş.	15.230.667	7.197.984
Razi Petrochemical Co. ve Bağlı Ortaklığı	54.857.811	47.333.453
TOPLAM	70.088.478	54.531.437

NOT 5 - NAKİT VE NAKİT BENZERLERİ

	31 Aralık 2016	31 Aralık 2015
Kasa	17.237	274.762
Banka	119.788.896	362.244.428
Vadesiz mevduat	52.772.601	161.740.581
Vadeli mevduat	67.016.295	200.503.847
Diğer hazır değerler (**)	16.713.437	1.890.204
TOPLAM	136.519.570	364.409.394
Bloke mevduat (*)	(11.000.143)	-
Nakit Akış Tablosundaki Nakit ve Nakit Benzerleri	125.519.427	364.409.394

Vadeli mevduatlar:

31 Aralık 2016 ve 31 Aralık 2015 tarihleri itibarıyla vadeli mevduatların vadeleri üç aydan kısa olup, etkin faiz yöntemi ile değerlendirilmiş değerleri aşağıdaki gibidir:

Faiz oranı (%)	Vade	31 Aralık 2016
8,00	Ocak 2017	1.200.000
TOPLAM		1.200.000

(*) 31 Aralık 2016 tarihi itibarıyla, Raintrade'in akreditif alımlarına ilişkin 11.000.143 TL bloke tutar hesaplarında bulunmaktadır.

(**) 31 Aralık 2016 ve 31 Aralık 2015 tarihleri itibarıyla, diğer hazır değerler Gübretaş'ın kredi kart alacaklarından oluşmaktadır.

GÜBRE FABRİKALARI TÜRK ANONİM ŞİRKETİ 31 ARALIK 2016 TARİHİNDE SONA EREN YILA AİT KONSOLİDE FİNANSAL TABLOLARA İLİŞKİN NOTLAR

(Tutarlar, aksi belirtilmedikçe Türk Lirası ("TL") olarak ifade edilmiştir.)

Faiz oranı (%)	Vade	31 Aralık 2015
8,84 - 9,97	Ocak 2016	1.600.373
TOPLAM		1.600.373

Vadeli mevduatlar (Döviz):

Faiz oranı (%)	Vade	Döviz cinsi	Döviz tutarı	31 Aralık 2016 TL karşılığı
Libor+0,5	Ocak 2017	EUR	132.232	490.568
10 - 20	Ocak 2017	Mil. IRR	502.305	54.601.136
2,26 - 2,49	Ocak 2017	USD	3.047.451	10.724.591
				65.816.295

Faiz oranı (%)	Vade	Döviz cinsi	Döviz tutarı	31 Aralık 2015 TL karşılığı
Libor + 0,5	Ocak 2016	EUR	152.515	484.632
20 - 22	Ocak 2016	Mil. IRR	93.767	9.048.687
1,90 - 2,10	Ocak 2016	USD	65.129.370	189.370.155
Toplam				198.903.474

NOT 6 - KISA VE UZUN VADELİ BORÇLANMALAR

31 Aralık 2016 ve 31 Aralık 2015 tarihleri itibarıyla kısa ve uzun vadeli borçlanmaların detayı aşağıdaki gibidir:

	31 Aralık 2016	31 Aralık 2015
Kısa vadeli borçlanmalar	798.391.047	919.798.706
Uzun vadeli borçlanmaların kısa vadeli kısımları	42.297.246	36.809.807
TOPLAM	840.688.293	956.608.513

Kısa ve uzun vadeli borçlanmalar	31 Aralık 2016	31 Aralık 2015
1yıl içerisinde ödenecek	840.688.293	956.608.513
1 - 5 yıl içerisinde ödenecek	99.492.773	119.304.435
TOPLAM	940.181.066	1.075.912.948

GÜBRE FABRİKALARI TÜRK ANONİM ŞİRKETİ 31 ARALIK 2016 TARİHİNDE SONA EREN YILA AİT KONSOLİDE FİNANSAL TABLOLARA İLİŞKİN NOTLAR

(Tutarlar, aksi belirtilmedikçe Türk Lirası ("TL") olarak ifade edilmiştir.)

a Kısa vadeli borçlanmalar ve uzun vadeli borçlanmaların kısa vadeli kısımları

31 Aralık 2016 tarihi itibarıyla kısa vadeli borçlanmaların ve uzun vadeli borçlanmaların kısa vadeli kısımlarının detayı aşağıdaki gibidir:

Banka kredileri:

Para birimi	Vade	Ortalama etkin yıllık faiz oranı (%)	Orijinal tutar	TL tutar
EUR	Ocak 2017	0,03	11.401.182	42.297.246
USD	Eylül 2017	3,25	60.659.750	213.473.792
TL	Kasım 2017	10,85-11,45	318.892.475	318.892.475
TOPLAM				574.663.513

Diğer finansal borçlanmalar (*):

Para birimi	Vade	Ortalama etkin yıllık faiz oranı (%)	Orijinal tutar	TL tutar
EUR	Ocak 2017	Libor+0,5	71.706.725	266.024.780
TOPLAM				266.024.780

31 Aralık 2015 tarihi itibarıyla kısa vadeli borçlanmaların ve uzun vadeli borçlanmaların kısa vadeli kısımlarının detayı aşağıdaki gibidir:

Banka kredileri:

Para birimi	Vade	Ortalama etkin yıllık faiz oranı (%)	Orijinal tutar	TL tutar
EUR	Ocak - Temmuz 2016	3,40	11.584.154	36.809.807
USD	Ocak - Şubat 2016	2,30 - 3,10	60.349.446	175.472.050
TL	Ocak - Aralık 2016	12,75 - 13,00	570.382.162	570.382.162
TOPLAM				782.664.019

GÜBRE FABRİKALARI TÜRK ANONİM ŞİRKETİ 31 ARALIK 2016 TARİHİNDE SONA EREN YILA AİT KONSOLİDE FİNANSAL TABLOLARA İLİŞKİN NOTLAR

(Tutarlar, aksi belirtilmedikçe Türk Lirası ("TL") olarak ifade edilmiştir.)

Diğer finansal borçlanmalar (*):

Para birimi	Vade	Ortalama etkin yıllık faiz oranı (%)	Orijinal tutar	TL tutar
EUR	Ocak 2016	Libor+0,5	54.740.840	173.944.494
TOPLAM				173.944.494

b Uzun vadeli borçlanmalar:

	31 Aralık 2016	31 Aralık 2015
Uzun vadeli krediler (Gübretaş)	99.492.773	119.304.435
TOPLAM	99.492.773	119.304.435

Banka kredileri:

31 Aralık 2016 tarihi itibarıyla uzun vadeli borçlanmaların detayı aşağıdaki gibidir:

Para birimi	Vade	Ortalama etkin yıllık faiz oranı (%)	Orijinal tutar	TL tutar
EUR	Ocak 2020	3,4	26.818.182	99.492.773
TOPLAM				99.492.773

31 Aralık 2015 tarihi itibarıyla uzun vadeli borçlanmaların detayı aşağıdaki gibidir:

Para birimi	Vade	Ortalama etkin yıllık faiz oranı (%)	Orijinal tutar	TL tutar
EUR	Ocak 2020	3,4	37.545.454	119.304.435
TOPLAM				119.304.435

(* Kısa vadeli finansal borçlanmalar içinde yer alan ilgili tutarlar Razi'nin özelleştirilme öncesi sahibi konumundaki National Petrochemical Company ("NPC")'ye olan finansal nitelikteki borç tutarını göstermektedir.

GÜBRE FABRİKALARI TÜRK ANONİM ŞİRKETİ 31 ARALIK 2016 TARİHİNDE SONA EREN YILA AİT KONSOLİDE FİNANSAL TABLOLARA İLİŞKİN NOTLAR

(Tutarlar, aksi belirtilmedikçe Türk Lirası ("TL") olarak ifade edilmiştir.)

NOT 7 - TİCARİ ALACAKLAR VE BORÇLAR

Kısa vadeli ticari alacaklar:

	31 Aralık 2016	31 Aralık 2015
Ticari alacaklar	274.744.041	226.906.125
Alacak senetleri	3.321.819	125.380
National Petrochemical Company'den ("NPC") alacaklar (Razi)	15.386.214	28.504.613
Kısa vadeli ticari alacaklar (Brüt)	293.452.074	255.536.118
Şüpheli ticari alacaklar karşılığı	(4.365.809)	(4.365.809)
Kısa vadeli ticari alacaklar (Net)	289.086.265	251.170.309

Grup tahsili şüpheli görünen alacakların teminatsız olması ve tahsilat riskinin oluşması halinde şüpheli alacak karşılığı ayırmaktadır.

Grup'un şüpheli alacaklar ve bu alacaklarla ilgili ayrılan karşılıklara ilişkin bilgisi aşağıdaki gibidir:

Vadeden sonra geçen süre	31 Aralık 2016	31 Aralık 2015
9 aydan fazla	4.365.809	4.365.809
TOPLAM	4.365.809	4.365.809

31 Aralık tarihlerinde sona eren dönemler için şüpheli ticari alacaklar karşılığının hareketleri aşağıdaki gibidir:

	2016	2015
1 Ocak itibarıyla	4.365.809	3.430.740
Dönem gideri	-	947.741
Tahsilatlar	-	(12.672)
31 ARALIK İTİBARIYLA	4.365.809	4.365.809

GÜBRE FABRİKALARI TÜRK ANONİM ŞİRKETİ 31 ARALIK 2016 TARİHİNDE SONA EREN YILA AİT KONSOLİDE FİNANSAL TABLOLARA İLİŞKİN NOTLAR

(Tutarlar, aksi belirtilmedikçe Türk Lirası ("TL") olarak ifade edilmiştir.)

1 Aralık 2016 tarihi itibarıyla vadesi geçmemiş alacaklara ilişkin teminatlar aşağıdaki gibidir:

	31 Aralık 2016	31 Aralık 2015
Teminat mektupları	253.128.074	243.038.812
Teminat çekleri/senetleri	60.937.401	60.831.521
TOPLAM	314.065.475	303.870.333

Kısa vadeli ticari borçlar:

	31 Aralık 2016	31 Aralık 2015
Satıcılar (Gübretaş)	345.133.568	338.897.353
Satıcılar (Razi)	96.247.990	93.492.706
NPC'ye borçlar (Razi)	182.745.018	78.779.458
Diğer ticari borçlar	2.899.936	2.504.279
TOPLAM	627.026.512	513.673.796

GÜBRE FABRİKALARI TÜRK ANONİM ŞİRKETİ 31 ARALIK 2016 TARİHİNDE SONA EREN YILA AİT KONSOLİDE FİNANSAL TABLOLARA İLİŞKİN NOTLAR

(Tutarlar, aksi belirtilmedikçe Türk Lirası ("TL") olarak ifade edilmiştir.)

NOT 8 - DİĞER ALACAKLAR VE BORÇLAR

Kısa vadeli diğer alacaklar:

	31 Aralık 2016	31 Aralık 2015
KDV alacakları (Razi)	101.569.275	67.916.248
Kontrol gücü olmayan pay sahiplerinden alacaklar (Razi) (**)	-	53.210.914
Diğer çeşitli alacaklar (Tabosan) (*)	33.135.093	34.870.723
Personelden alacaklar	11.244.879	20.930.410
Diğer çeşitli alacaklar (***)	21.818.830	16.616.689
TOPLAM	167.768.077	193.544.984

(*) Grup'un kefaleten yapmış olduğu ödemelerden kaynaklı ana para alacağı ve rapor tarihi itibarıyla işlemiş faiz alacağı toplamı 33.135.093 TL'dir. Grup Yönetimi İflas İdaresi'ne Tabosan'a ait Razi hisselerinden, kefaleten yapılan 5.439.402 Euro ödemeye tekabül eden %1,31 oranında hisse devrinin gerçekleştirilmesi için talepte bulunmuştur. Grup'un bu talebi İflas İdaresince kabul edilmediği için mahkemeye başvurulmuş, başvuru sonucunda 27 Haziran 2013 tarihinde, Tabosan'a ait Razi hisselerinin %1,31 hissesinin masa alacaklılarına dağıtılmaması ve üzerinde her hangi bir tasarrufta bulunulmaması için ihtiyati tedbir kararı verilmiştir. Grup'un açtığı hisse devri davası reddedilmiş olup Grup tarafından temyiz edilmiş ancak Yargıtay mahkeme kararı onamıştır. Bunun üzerine Grup Yargıtay'a karar düzeltme yoluna başvurmuştur. Grup'un İflas İdaresine açmış olduğu hisse devri talepli davasının Grup aleyhine sonuçlanması halinde Grup bu kez işbu davaya konu alacağını iflas masasına alacak olarak kaydettirmek için başvuracaktır. Ayrıca Grup'un kefaleten yaptığı ödemelerden kaynaklı diğer alacaklarının masaya kaydı talebi iflas idaresi tarafından reddedilmiş olduğundan, Grup bu kez iflas idaresi aleyhinde alacak kayıt kabul davası açmıştır. İflas İdaresi Grup'un açtığı alacak kayıt davasını kabul etmiş ve bu kabul beyanı üzerine Mahkeme 15 Temmuz 2016 tarihinde Grup'un açtığı kayıt kabul davasının kabulüne karar vermiştir. Tabosan'ın Razi' deki %10,88 hissesine isabet eden birikmiş temettü alacakları iflas masasına intikal etmiş olduğundan İflas İdaresi 8 Temmuz 2016 tarihinde Grup'a 25.278.225 TL anapara alacağını ödemiştir. İş bu alacak kayıt kabul davası kesinleşmiştir. İflas idaresi Grup'un kayıt kabul kararı verilen bakiye ana para alacağı olan 5.548.880 TL'yi Grup'a 4 Ağustos 2016 tarihinde ödemiştir. İflas İdaresi, Grup'un bakiye alacaklarını ise, Tabosan'ın Razi nezdinde temettü alacağının doğması ve bunun da iflas masasına intikal etmesi şartlarıyla ve Grup'un bakiye alacaklarını karşıladığı ölçüde ödeyebilecektir.

(**) Razi'nin kontrol gücü olmayan pay sahiplerinden alacaklı olduğu tutardır.

(***) 31 Aralık 2016 tarihi itibarıyla Grup'un diğer çeşitli alacaklarının 20.046.022 TL'si Gübretaş'ın KDV iadesine ilişkin alacaklarından oluşmaktadır.

GÜBRE FABRİKALARI TÜRK ANONİM ŞİRKETİ 31 ARALIK 2016 TARİHİNDE SONA EREN YILA AİT KONSOLİDE FİNANSAL TABLOLARA İLİŞKİN NOTLAR

(Tutarlar, aksi belirtilmedikçe Türk Lirası ("TL") olarak ifade edilmiştir.)

Uzun vadeli diğer alacaklar:

	31 Aralık 2016	31 Aralık 2015
Verilen depozito ve teminatlar	13.189.904	12.426.771
Personelden alacaklar (*)	9.884.196	13.969.798
TOPLAM	23.074.100	26.396.569

Kısa vadeli diğer borçlar:

	31 Aralık 2016	31 Aralık 2015
Kontrol gücü olmayan paylara temettü borçları	101.120.883	5.774.573
Özkaynaktan pay alma yöntemi ile muhasebeleştirilen finansal varlıklara ilişkin yükümlülük	41.538.964	25.613.963
Diğer borç ve yükümlülükler	11.282.092	13.651.575
Diğer kısa vadeli borçlar	153.941.939	45.040.111

NOT 9 - STOKLAR

	31 Aralık 2016	31 Aralık 2015
İlk madde ve malzeme	214.676.484	258.573.487
Mamüller	142.129.647	213.142.287
Ticari mallar	408.573.898	445.366.727
Diğer stoklar	49.171.545	41.006.520
	814.551.574	958.089.021
Eksi: Stok değer düşüklüğü karşılığı	(539.074)	-
TOPLAM	814.551.574	958.089.021

Grup, cari dönemde stoklarına ilişkin net gerçekleşebilir değer analizini gerçekleştirmiş ve bu analizin sonucuna göre 401.237 TL değer düşüklüğü karşılığı ayrılmıştır (2015: Yoktur). Ayrıca 137.837 TL tutarında hareketsiz stoklar için de karşılık ayrılmıştır. (2015: Yoktur)

(*) Personelden uzun vadeli alacaklar, Razi çalışanlarına sağlanan finansman tutarlarından oluşmaktadır.

GÜBRE FABRİKALARI TÜRK ANONİM ŞİRKETİ 31 ARALIK 2016 TARİHİNDE SONA EREN YILA AİT KONSOLİDE FİNANSAL TABLOLARA İLİŞKİN NOTLAR

(Tutarlar, aksi belirtilmedikçe Türk Lirası ("TL") olarak ifade edilmiştir.)

NOT 10 - PEŞİN ÖDENMİŞ GİDERLER VE ERTELENMİŞ GELİRLER

Kısa vadeli peşin ödenmiş giderler	31 Aralık 2016	31 Aralık 2015
Stok alımı için verilen sipariş avansları	62.093.829	50.740.102
Gelecek aya ait giderler	13.793.535	3.470.796
TOPLAM	75.887.364	54.210.898

Uzun vadeli peşin ödenmiş giderler	31 Aralık 2016	31 Aralık 2015
Sabit kıymet alımı için verilen avanslar	40.975.917	20.020.062
TOPLAM	40.975.917	20.020.062

Kısa vadeli ertelenmiş gelirler	31 Aralık 2016	31 Aralık 2015
Alınan sipariş avansları	34.436.793	32.648.994
TOPLAM	34.436.793	32.648.994

NOT 11 - YATIRIM AMAÇLI GAYRİMENKULLER

	31 Aralık 2016			31 Aralık 2015		
	Arazi ve Arsalar	Binalar	Toplam	Arazi ve Arsalar	Binalar	Toplam
Dönem Başı Net Değeri	-	14.266.000	14.266.000	89.488.850	13.845.303	103.334.153
Alımlar	41.820.000	-	41.820.000	-	-	-
Maddi Duran Varlıklara Transfer (*)	-	-	-	(89.488.850)	(13.845.303)	(103.334.153)
Maddi Duran Varlıklardan Transfer (**)	-	-	-	-	362.860	362.860
Gerçeğe Uygun Değer Artışı	942.000	-	942.000	-	13.903.140	13.903.140
TOPLAM	42.762.000	14.266.000	57.028.000	-14.266.000	14.266.000	

(*) Grup'a ait Iskenderun Sarıseki'de bulunan arsa, bina, liman ve depolama ünitelerini barındıran tesisler Denizciler Birliği Deniz Nakliyatı ve Ticaret Anonim Şirketi ("Denizciler Birliği")'nin tahliyesi sonrası liman hizmetlerinde kullanılacağından yatırım amaçlı gayrimenkulden maddi duran varlıklara sınıflanmıştır.

(**) Şirket'in yeni ofisine taşınması sonucu başlanan Şişli'deki binası maddi duran varlıklardan yatırım amaçlı gayrimenkullere sınıflanmıştır.

Grup, 31 Aralık 2016 tarihinde sona eren dönemde yatırım amaçlı gayrimenkullerinden 407.116 TL kira geliri elde etmiştir (31 Aralık 2015: Yoktur).

GÜBRE FABRİKALARI TÜRK ANONİM ŞİRKETİ 31 ARALIK 2016 TARİHİNDE SONA EREN YILA AİT KONSOLİDE FİNANSAL TABLOLARA İLİŞKİN NOTLAR

(Tutarlar, aksi belirtilmedikçe Türk Lirası ("TL") olarak ifade edilmiştir.)

NOT 12 - MADDİ DURAN VARLIKLAR

Grup'un 31 Aralık 2016 ve 31 Aralık 2015 tarihi itibarıyla hesapladığı amortisman ve itfa gideri 70.088.478 TL olup, ayrıntısı aşağıda verilmiştir.

	Gübretaş	Razi	31 Aralık 2016 Toplam
Amortisman gideri	15.031.226	54.857.811	69.889.037
İtfa gideri	199.441	-	199.441
TOPLAM	15.230.667	54.857.811	70.088.478

31 Aralık 2016: 70.088.478 TL amortisman ve itfa giderinin; 66.381.748 TL'si Genel Üretim Giderlerine, 655.028 TL'si Satış ve Pazarlama Giderlerine, 3.051.702 TL'si Genel Yönetim Giderlerine dahil edilmiştir.

	Gübretaş	Razi	31 Aralık 2015 Toplam
Amortisman gideri	7.021.361	47.333.454	54.354.815
İtfa gideri	176.622	-	176.622
TOPLAM	7.197.983	47.333.454	54.531.437

31 Aralık 2015: 54.531.437 TL amortisman ve itfa giderinin; 51.557.870 TL'si Genel Üretim Giderlerine, 678.797 TL'si Satış ve Pazarlama Giderlerine, 2.294.770 TL'si Genel Yönetim Giderlerine dahil edilmiştir.

Varlıklar üzerinde rehin ve ipotekler

Grup'un 31 Aralık 2016 ve 31 Aralık 2015 tarihleri itibarıyla maddi duran varlıkları üzerinde ipotek veya rehin bulunmamaktadır.

	Arazi ve Arsalar	Yeraltı ve Yerüstü Düzenleri	Binalar
MALİYET DEĞERİ			
1 Ocak 2016 Açılış Bakiyesi	442.159.860	59.045.134	268.218.825
Çevrim Farkı	16.878.058	-	12.267.320
Alımlar	1.111.900	1.004.794	3.480.492
Satışlar / İptal	-	(154.650)	-
Yapıl.Olan Yat.dan Transfer	-	-	50.425.493
31 Aralık 2016 Kapanış Bakiyesi	460.149.818	59.895.278	334.392.130
BİRİKMİŞ AMORTİSMANLAR			
1 Ocak 2016 Açılış Bakiyesi	-	(48.807.274)	(103.344.501)
Çevrim Farkı	-	-	(5.515.533)
Dönem Gideri	-	(973.195)	(10.588.800)
Satışlar / İptal	-	26.175	-
31 Aralık 2016 Kapanış Bakiyesi	-	(49.754.294)	(119.448.834)
31 Aralık 2016 Net Değer	460.149.818	10.140.984	214.943.296

Tesis, Makine ve Cihazlar	Taahhütler	Demirbaşlar	Özel Maliyetler	Yapılmakta Olan Yatırımlar	Toplam
930.988.887	9.418.267	21.331.584	956.608	206.418.175	1.938.537.340
49.122.806	616.405	1.740.846	-	6.595.308	87.220.743
1.395.505	1.234.416	2.325.688	61.550	82.979.972	93.594.317
(1.583.557)	(1.458.493)	(632.040)	-	-	(3.828.740)
154.054.958	419.696	2.246.309	-	(207.146.456)	-
1.133.978.599	10.230.291	27.012.387	1.018.158	88.846.999	2.115.523.660
(612.726.157)	(5.990.380)	(9.680.084)	(80.343)	-	(780.628.739)
(41.107.568)	(459.568)	(954.446)	-	-	(48.037.115)
(54.241.218)	(1.336.881)	(2.604.181)	(144.762)	-	(69.889.037)
1.567.997	1.023.621	319.158	-	-	2.936.951
(706.506.946)	(6.763.208)	(12.919.553)	(225.105)	-	(895.617.940)
427.471.653	3.467.083	14.092.834	793.053	88.846.999	1.219.905.720

31 Aralık 2016 tarihi itibarıyla yapılmakta olan yatırımlar hesabı içerisinde 24.319.420 TL tutarında aktifleştirilmiş kur farkı ve faiz bulunmaktadır. 31 Aralık 2015 tarihi itibarıyla yapılmakta olan yatırımlar hesabı içerisinde aktifleştirilen 31.391.356 TL tutarında kur farkı ve faizin 21.000.000 TL'lik kısmı 2016 yılı içerisinde binalar ve tesis makine ve cihazlar hesabına transfer edilmiştir.

	Arazi ve Arsalar	Yeraltı ve Yerüstü Düzenleri	Binalar
MALİYET DEĞERİ			
1 Ocak 2015 Açılış Bakiyesi	283.210.320	17.610.534	406.884.136
Çevrim farkı	14.540.418	-	23.688.708
Değerleme farkı	34.075.554	1.335.291	14.892.173
Alımlar	14.156.756	964.881	23.768.418
Satışlar / iptal	-	-	-
Yatırım amaçlı gayrimenkullere transferler	-	-	(226.510.061)
Yatırım amaçlı gayrimenkullerden transferler	89.488.850	39.134.428	19.891.516
Yapılmakta olan yatırımlardan transfer	6.687.962	-	5.603.935
31 Aralık 2015 Kapanış Bakiyesi	442.159.860	59.045.134	268.218.825
BİRİKMİŞ AMORTİSMANLAR			
1 Ocak 2016 Açılış Bakiyesi	-	(11.833.908)	(303.222.702)
Çevrim farkı	-	-	(4.091.771)
Düzeltilme	-	-	3.666
Dönem gideri	-	(655.622)	(8.800.530)
Satışlar / iptal	-	-	-
Yatırım amaçlı gayrimenkullere transferler	-	-	226.147.201
Yatırım amaçlı gayrimenkullerden transferler	-	(36.317.744)	(13.380.365)
31 Aralık 2015 Kapanış Bakiyesi	-	(48.807.274)	(103.344.501)
31 Aralık 2015 Net Değer	442.159.860	10.237.860	164.874.324

Tesis, Makine ve Cihazlar	Taşıtlar	Demirbaşlar	Özel Maliyetler	Yapılmakta Olan Yatırımlar	Toplam
730.877.173	7.661.994	15.827.781	167.655	253.721.137	1.715.960.730
88.197.778	616.218	1.335.518	-	8.602.176	136.980.816
-	-	-	-	-	50.303.018
4.960.591	647.374	1.734.729	788.606	30.614.709	77.636.064
(279.619)	(192.632)	(245.424)	-	-	(717.675)
-	-	-	-	-	(226.510.061)
35.908.827	23.986	436.841	-	-	184.884.448
71.324.137	661.327	2.242.139	347	(86.519.847)	-
930.988.887	9.418.267	21.331.584	956.608	206.418.175	1.938.537.340
(482.203.668)	(4.744.306)	(7.017.816)	(33.469)	-	(809.055.869)
(57.332.741)	(443.172)	(679.200)	-	-	(62.546.884)
49.891	41.496	114.258	-	-	209.311
(41.804.284)	(985.517)	(2.061.988)	(46.874)	-	(54.354.815)
213.943	164.737	143.932	-	-	522.612
-	-	-	-	-	226.147.201
(31.649.298)	(23.618)	(179.270)	-	-	(81.550.295)
(612.726.157)	(5.990.380)	(9.680.084)	(80.343)	-	(780.628.739)
318.262.730	3.427.887	11.651.500	876.265	206.418.175	1.157.908.601

GÜBRE FABRİKALARI TÜRK ANONİM ŞİRKETİ 31 ARALIK 2016 TARİHİNDE SONA EREN YILA AİT KONSOLİDE FİNANSAL TABLOLARA İLİŞKİN NOTLAR

(Tutarlar, aksi belirtilmedikçe Türk Lirası ("TL") olarak ifade edilmiştir.)

NOT 13 - DİĞER MADDİ OLMAYAN DURAN VARLIKLAR

Haklar	31 Aralık 2016	31 Aralık 2015
1 Ocak açılış bakiyesi	29.570.130	29.824.475
Alımlar	363.782	331.379
Satışlar / iptal	(18.943)	-
31 Aralık kapanış bakiyesi	29.914.969	30.155.854

Birikmiş amortisman

1 Ocak açılış bakiyesi	(585.724)	(409.102)
Cari dönem itfa gideri	(199.441)	(176.622)
31 Aralık kapanış bakiyesi	(785.165)	(585.724)
Net defter değeri	29.129.804	29.570.130

Şerefiye	31 Aralık 2016	31 Aralık 2015
1 Ocak itibariyle bakiye	168.244.294	148.146.765
Çevrim farkı	20.216.964	20.097.529
31 Aralık itibariyle bakiye	188.461.258	168.244.294

GÜBRE FABRİKALARI TÜRK ANONİM ŞİRKETİ 31 ARALIK 2016 TARİHİNDE SONA EREN YILA AİT KONSOLİDE FİNANSAL TABLOLARA İLİŞKİN NOTLAR

(Tutarlar, aksi belirtilmedikçe Türk Lirası ("TL") olarak ifade edilmiştir.)

NOT 14 - TAAHHÜTLER

Razi hisseleri alımı

Razi hisselerinin satın alım sözleşmesi hükümleri uyarınca, Grup ve diğer konsorsiyum üyeleri İran Özelleştirme Kurumu'na hisselerle ilişkin tüm borçlarını tasfiye edene kadar Razi hisselerini rehin etmişlerdir. Grup ve diğer konsorsiyum üyeleri hisselerin kurum nezdinde rehinli olduğu süre içerisinde herhangi bir manipülasyon veya değişiklik yapma haklarının olmadığını taahhüt ve kabul etmişlerdir. Ayrıca, Grup ve diğer konsorsiyum üyeleri noter tasdikli resmi ve ibraz edilemez bir vekaletname ile sözleşmeye aykırı herhangi bir davranış veya kurumun haklarını ve alacaklarını tahsil etmek konusunda zarara uğratacak herhangi bir faaliyet gerçekleştirmeleri durumunda, özelleştirme kurumunun herhangi bir koşula bağlı kalmaksızın vekaletnameyi kullanarak hisselerle el koymak ve/veya başka bir kuruluşa herhangi bir fiyat ve her bir koşulla, uygun gördüğü şekilde devretme yetkisini vermişlerdir. Grup ve diğer konsorsiyum üyeleri, tüm borçlarını tasfiye etmedikleri sürece, özelleştirme kurumunun yazılı onayı olmadan Razi'nin ana sözleşmesinde değişiklik yapma, mal varlıklarını devretme veya satma haklarından feragat etmişlerdir. Bilanço tarihi itibarıyla Grup ve diğer konsorsiyum üyeleri hisse satın alımına ilişkin tüm borçlarını İran Özelleştirme Kurumu'na ödemiştir. Hisselerin üzerindeki rehinlerin kaldırılmasına yönelik başvuru yapılmış, ilgili süreç rapor tarihi itibarıyla devam etmektedir.

Satın alım taahhütleri

Grup'un, 31 Aralık 2016 tarihi itibarıyla 142.539.315 USD tutarında siparişi verilip ithal edilmesi planlanan (ilgili akreditifleri açılmış) hammadde ve ticari mal satın alım taahhüdü mevcuttur (31 Aralık 2015: 28.971.400 USD).

NOT 15 - DEVLET TEŞVİK VE YARDIMLARI

Şirket tarafından T.C. Ekonomi Bakanlığı'na yapılan 27 Mart 2013 tarih ve 29099 sayılı başvuruya istinaden 03 Mayıs 2013 tarih ve 110061 sayılı Yatırım Teşvik Belgesi temin edilmiştir. Söz konusu Yatırım Teşvik Belgesi müracaat tarihinden itibaren 3 yıl süre ile geçerlidir ve 170.000.000 TL tutarındaki sabit kıymet yatırım planlarını ihtiva etmektedir. Yatırımların yararlanacağı destek unsurları Sigorta Primi İşveren Hissesi Desteği, Gümrük Vergisi Muafiyeti, Vergi İndirimi Oranı (%50), YKO (%15) ve KDV istisnasından oluşmaktadır.

31 Aralık 2016 tarihi itibarıyla 3 Mayıs 2013 tarihinde temin edilen yukarıdaki teşvik belgesine istinaden Şirket tarafından T.C. Ekonomi Bakanlığı'na 29 Şubat 2016 tarihli ve 37045 sayılı yeni bir başvuru yapılmış ve 3 Mayıs 2013 tarih ve 110061 sayılı Yatırım Teşvik Belgesi yenilenmiştir. Söz konusu Yatırım Teşvik Belgesi müracaat tarihinden itibaren 5 yıl süre ile geçerlidir ve 210.000.000 TL tutarındaki sabit kıymet yatırım planlarını ihtiva etmektedir. Yatırımların yararlanacağı destek unsurları Sigorta Primi İşveren Hissesi Desteği, Gümrük Vergisi Muafiyeti, Vergi İndirimi Oranı (%50), YKO (%25) ve KDV İstisnasından oluşmaktadır.

GÜBRE FABRİKALARI TÜRK ANONİM ŞİRKETİ 31 ARALIK 2016 TARİHİNDE SONA EREN YILA AİT KONSOLİDE FİNANSAL TABLOLARA İLİŞKİN NOTLAR

(Tutarlar, aksi belirtilmedikçe Türk Lirası ("TL") olarak ifade edilmiştir.)

NOT 16 - KARŞILIKLAR, KOŞULLU VARLIK VE YÜKÜMLÜLÜKLER

Kısa vadeli karşılıklar	31 Aralık 2016	31 Aralık 2015
Maliyet giderleri karşılığı	74.807.731	66.453.037
Dava karşılıkları	3.378.518	1.780.358
Diğer kısa vadeli karşılıklar	1.737.657	-
TOPLAM	79.923.906	68.233.395

Dava karşılığı	31 Aralık 2016	31 Aralık 2015
1 Ocak itibarıyla	1.780.358	897.864
İlave / karşılık iptali	1.598.160	882.494
31 ARALIK İTİBARIYLA	3.378.518	1.780.358

Denizciler Birliği Deniz Nakliyatı ve Ticaret Anonim Şirketi tarafından Grup aleyhine 785.193 TL kâr kaybına ilişkin dava açılmıştır. Grup yönetimi, aldığı hukuki görüşler neticesinde bu davaya ilişkin ekli konsolide finansal tablolarda bir karşılık ayırmamış, diğer davalara ilişkin 3.378.518 TL (2015: 1.780.358 TL) karşılık ayrılmıştır.

GÜBRE FABRİKALARI TÜRK ANONİM ŞİRKETİ 31 ARALIK 2016 TARİHİNDE SONA EREN YILA AİT KONSOLİDE FİNANSAL TABLOLARA İLİŞKİN NOTLAR

(Tutarlar, aksi belirtilmedikçe Türk Lirası ("TL") olarak ifade edilmiştir.)

Grup'un 31 Aralık 2016 ve 31 Aralık 2015 tarihleri itibarıyla teminat / rehin / ipotek ("TRİ") pozisyonu aşağıdaki gibidir:

	Döviz Cinsi	31 Aralık 2015		31 Aralık 2014	
		Döviz Tutarı	TL Karşılığı	Döviz Tutarı	TL Karşılığı
Şirket Tarafından Verilen TRİ'ler					
A. Kendi Tüzel Kişiliği Adına Vermiş Olduğu TRİ'lerin Toplam Tutarı (Teminat)	TL	13.622.890	13.622.890	9.987.517	9.987.517
B. Tam Konsolidasyon Kapsamına Dahil Edilen Ortaklıklar Lehine Vermiş Olduğu TRİ'lerin Toplam Tutarı (İpotek)	-	-	-	-	-
C. Olağan Ticari Faaliyetlerin Yürütülmesi Amacıyla Diğer 3. Kişilerin Borcunu Temin Amacıyla Vermiş Olduğu TRİ'lerin Toplam Tutarı	USD	30.418.152	107.047.561	34.644.944	100.733.640
D. Diğer Verilen TRİ'lerin Toplam Tutarı	-	-	-	-	-
<i>i. Ana Ortak Lehine Vermiş Olduğu TRİ'lerin Toplam Tutarı</i>	-	-	-	-	-
<i>ii. B ve C Maddeleri Kapsamına Girmeyen Diğer Grup Şirketleri Lehine Vermiş Olduğu TRİ'lerin Toplam Tutarı (Teminat)</i>	-	-	-	-	-
<i>iii. C Maddesi Kapsamına Girmeyen 3. Kişiler Lehine Vermiş Olduğu TRİ'lerin Toplam Tutarı</i>	-	-	-	-	-
TOPLAM			120.670.451		110.721.157

Şarta bağlı yükümlülükler

Razi Petrochemical Co.'nun ("Razi") üretim giderleri içerisinde önemli bir yer tutan doğal gaz maliyetleri, metreküp fiyatı üzerinden İran İslam Cumhuriyeti Milli Petrol Şirketi ("NIOC") tarafından faturalandırılmaktadır. NIOC her yılın Mart ayında doğalgaz fiyatlarını belirlemektedir. NIOC, 21 Mart 2010 tarihinde doğalgaz fiyatının Razi'nin orijinal maliyetinin yaklaşık on beş katı kadar artırılmasına karar vermiş ve faturalandırmayı bu tutar üzerinden gerçekleştirmiştir. Razi, bu uygulamaya itiraz etmiş ve talep edilen fiyat farkı nedeniyle oluşan bilanço tarihi itibarıyla yaklaşık

65 Milyon TL tutarındaki yükümlülüğü geçmiş dönem bilançosunda kayıtlarına almamıştır. İran'da 19 Aralık 2010 tarihinde doğalgaz fiyatları yeniden düzenlenmiş ve metreküp birim fiyatı Razi'nin orijinal maliyetinin yaklaşık yedi katı kadar artırılmıştır. 19 Aralık 2010 tarihinden itibaren gerçekleştirilen tüm faturalandırmalar bu tutar üzerinden yapılmaktadır. 13 Kasım 2011 tarihinde 21 Mart 2010 ile 19 Aralık 2010 dönemine ilişkin faturalandırma konusunda İran İslam Cumhuriyeti Cumhurbaşkanlığı Petrol İşleri Özel Delegatesi tarafından orijinal maliyetinin yaklaşık %67 fazlası üzerinden faturalandırılmasına karar verilmiştir.

GÜBRE FABRİKALARI TÜRK ANONİM ŞİRKETİ 31 ARALIK 2016 TARİHİNDE SONA EREN YILA AİT KONSOLİDE FİNANSAL TABLOLARA İLİŞKİN NOTLAR

(Tutarlar, aksi belirtilmedikçe Türk Lirası ("TL") olarak ifade edilmiştir.)

Bu karara istinaden Razi artışın etkisini 2011 yılı kayıtlarına almıştır. Ancak NIOC bu kararı uygulamaya alıp henüz bu döneme ilişkin yeni fiyat üzerinden faturalandırmayı gerçekleştirmemiştir. Grup Yönetimi, NIOC ile söz konusu sürecin devam etmesinden ve 13 Kasım 2011'de alınan karar sonrası bu yükümlülüğe ilişkin herhangi bir ek nakit çıkışı ihtimalini öngörmediğinden dolayı, konsolide finansal tablolarda ilave bir karşılık ayırmamıştır.

Razi Petrochemical Co. ("Razi")'nin geçmiş yıllar kurumlar vergisi beyannameleri İran İslam Cumhuriyeti vergi otoritesi tarafından incelenmiştir. Bu inceleme sonucunda Razi'nin gerçekleştirdiği ihracatların vergi hesaplamalarında vergiden istisna gelir olarak kayıtlara alındığı tespit edilmiştir. Vergi otoritesi bu gelirleri de vergiye tabi kabul edip 2012, 2013 ve 2014 yılları için 85 Milyon TL ilave vergi tahakkuk etmiş olup ilgili vergi aslının 19.6 Milyon TL'sine itiraz edilmiş, 15.6 Milyon TL'si ödenmiş ve 49.8 milyon TL için ise karşılık ayrılmıştır. Razi 2015 ve 2016 yılları için ihracat istisnası dışındaki operasyonlarından zararı olması sebebiyle karşılık ayırmamıştır.

Birleşmiş Milletler'in İran İslam Cumhuriyeti'ne 2010 yılından beri uyguladığı yaptırımlar, Grup'un bu ülkedeki bağlı ortaklığının gelecekte gerçekleştireceği operasyonları etkileyebilir. İran İslam Cumhuriyeti'nin ekonomik istikrarı, yaptırımlar karşısında alacağı önlemlere ve hukuki, yönetsel ve politik gelişmelerin etkilerine bağlıdır. Bu gelişmeler ülkede faaliyet gösteren şirketlerin kontrolünde değildir. Sonuç olarak, bu ülkede faaliyet gösteren şirketler, diğer piyasalarda genel olarak gözlemlenmeyen bazı riskleri göz önünde bulundurmaya zorludur. Ekli konsolide finansal tablolar, Grup Yönetimi'nin İran'a uygulanan mevcut yaptırımların ortaklığın operasyonlarına ve finansal durumuna etkileri hakkındaki varsayımlarını içermektedir. İran İslam Cumhuriyeti'nin gelecekteki ekonomik durumu Grup yönetiminin varsayımlarından farklı olabilir.

Razi'nin 31 Aralık 2016 tarihli finansal tablolarında doğalgaz alımına istinaden NIOC'a olan borç 1.681 milyar Riyal (karşılığı 56,7 milyon USD) gözükmemektedir. Razi'nin NIOC ile karşılıklı imzalamış olduğu anlaşma ve İran Petrol Bakanlığı'nın 20 Ekim 2014 tarihli bildirisine istinaden doğalgaz birim fiyatları İran Riyali olarak hesaplanacak ve faturalanacaktır. Söz konusu anlaşma ve hükme karşın NIOC 2016 yılında doğalgaz ücretini USD cinsinden hesaplayıp faturalandırarak Razi'den alacağını 62 milyon USD olduğunu beyan etmektedir. Razi ve NIOC yöneticileri aradaki fark için mutabakat görüşmelerini sürdürmektedir. 31 Aralık 2016 tarihi itibarıyla ekli konsolide finansal tablolarda konuya ilişkin karşılık ayrılmamıştır.

2011 yılı Kasım ayında, İskenderun Mal Müdürlüğü ("Hazine"), Kıyı Kanunu hükümleri ve Kıyı Kanunu'nun Uygulanmasına Dair Yönetmelik uyarınca Hatay İli, İskenderun İlçesi, Sarıseki sınırları içerisinde bulunan ve Grup'a ait 79.350 m² yüzölçümlü taşınmazın bulunduğu yerden Kıyı Kenar Çizgisi geçtiği iddiası ile ilgili taşınmazın tapu kaydının iptali ve kamu adına terkin edilmesi amacıyla dava açmıştır. Bu davaya konu olan gayrimenkulün net defter değeri bilanço tarihi itibarıyla toplam 117.851.925 TL'dir. Grup yasal süresi içinde davaya itiraz etmiş, söz konusu terkin talebine temel teşkil eden Kıyı Kenar Çizgisi'nin belirlenmesine yönelik hazırlanan bilirkişi raporunun yeniden düzenlenmesini talep etmiş, ayrıca davanın Hazine lehine sonuçlanması ihtimalini göz önünde bulundurarak mülkiyet hakkının tazmini için bir karşı dava açmıştır. Bilanço tarihi itibarıyla hukuki süreç devam etmektedir. Grup Yönetimi, hukuk müşavirlerinin de görüşleri doğrultusunda, ekli konsolide finansal tablolarda bu aşamada bu hususa ilişkin karşılık ayırmamıştır.

GÜBRE FABRİKALARI TÜRK ANONİM ŞİRKETİ 31 ARALIK 2016 TARİHİNDE SONA EREN YILA AİT KONSOLİDE FİNANSAL TABLOLARA İLİŞKİN NOTLAR

(Tutarlar, aksi belirtilmedikçe Türk Lirası ("TL") olarak ifade edilmiştir.)

Grup'un Razi hisselerini birlikte satın aldığı konsorsiyum ortaklarından Tabosan Mühendislik İmalat ve Montaj A.Ş. ("Tabosan")'nin iflası istenmiş ve Tabosan'ın 2011 yılında iflas erteleme talebi mahkemece reddedilmiş ve Tabosan'ın iflasına ve iflas masası oluşturularak tüm işlemlerinin iflas masasına devrine karar verilmiştir. Grup, Razi hisselerinin satın alımı sırasında finansman sağlanan bankalara ve İran Özelleştirme İdaresi'ne Tabosan adına müşterek müteselsil kefil olmuştur. Bu kefalet kapsamında Tabosan'ın bankalara ve İran Özelleştirme İdaresi'ne ödemesi gereken 46.994.091 TL tutarındaki borcunu kefil sıfatıyla ödemiştir ve bu işlemler sonucunda ortaya çıkan alacağını da diğer alacaklar hesabında muhasebeleştirmiştir. Grup yönetimi, Tabosan ile Razi hisseleri satın alımı sırasında yapmış olduğu protokol gereği Tabosan'ın elinde bulunan hisselerin ilk satın alınan birim hisse değerinden alma hakkını ve banka tarafından kendisine devredilen ipotek ve teminatlarını göz önünde bulundurarak, bu alacağa ilişkin cari dönemde bu aşamada herhangi bir karşılık ayırmamıştır. Buna ek olarak Grup Yönetimi rapor tarihi itibarıyla İflas İdaresi'ne Tabosan'a ait Razi hisselerinden, kefaleten yapılan bir kısım ödemeye tekabül eden %1,31 oranında hisse devrinin gerçekleştirilmesi için talepte bulunmuştur. Grup'un bu talebi İflas İdaresince kabul edilmediği için mahkemeye başvurulmuş, başvuru sonucunda 27 Haziran 2013 tarihinde, Tabosan'a ait Razi hisselerinin %1,31 hissesinin masa alacaklılarına dağıtılmaması ve üzerinde herhangi bir tasarrufta bulunulmaması için ihtiyati tedbir kararı verilmiştir. Grup'un açtığı hisse devri davası reddedilmiş olup Grup tarafından temyiz edilmiş ancak Yargıtay mahkeme kararını onamıştır. Bunun üzerine Grup Yargıtay'a karar düzeltme yoluna başvurmuştur. Grup'un İflas İdaresine açmış olduğu hisse devri talepli davasının Grup aleyhine sonuçlanması halinde Grup bu kez işbu davaya konu alacağını iflas masasına alacak olarak kaydettirmek için başvuracaktır. Ayrıca Grup'un kefaleten yaptığı ödemelerden kaynaklı diğer alacaklarının masaya kaydı talebi iflas idaresi tarafından reddedilmiş olduğundan, Grup bu kez iflas idaresi aleyhinde alacak kayıt kabul davası açmıştır. İflas İdaresi Grup'un açtığı alacak

kayıt davasını kabul etmiş ve bu kabul beyanı üzerine Mahkeme 15 Temmuz 2016 tarihinde Grup'un açtığı kayıt kabul davasının kabulüne karar vermiştir.

Tabosan'ın Razi'deki %10,88 hissesine isabet eden birikmiş temettü alacakları iflas masasına intikal etmiş olduğundan İflas İdaresi 8 Temmuz 2016 tarihinde Grup'a 25.278.225 TL anapara alacağını ödemiştir. İş bu alacak kayıt kabul davası kesinleşmiştir. İflas idaresi Grup'un kayıt kabul kararı verilen bakiye anapara alacağı olan 5.548.880 TL'yi Grup'a 4 Ağustos 2016 tarihinde ödemiştir. İflas İdaresi, Grup'un bakiye alacaklarını ise, Tabosan'ın Razi nezdinde temettü alacağının doğması ve bunun da iflas masasına intikal etmesi şartlarıyla ve Grup'un bakiye alacaklarını karşıladığı ölçüde ödeyebilecektir.

GÜBRE FABRİKALARI TÜRK ANONİM ŞİRKETİ 31 ARALIK 2016 TARİHİNDE SONA EREN YILA AİT KONSOLİDE FİNANSAL TABLOLARA İLİŞKİN NOTLAR

(Tutarlar, aksi belirtilmedikçe Türk Lirası ("TL") olarak ifade edilmiştir.)

NOT 17 - ÇALIŞANLARA SAĞLANAN FAYDALAR

Çalışanlara sağlanan faydalar kapsamında borçlar	31 Aralık 2016	31 Aralık 2015
Personele ödenecek ücretler	34.839.988	15.784.439
Ödenecek sosyal güvenlik primleri	827.380	837.878
TOPLAM	35.667.368	16.622.317

Kısa vadeli	31 Aralık 2016	31 Aralık 2015
İzin ve kıdem teşvik karşılıkları	3.315.484	6.583.507
Erken emeklilik maaş karşılıkları(*)	19.720.274	11.808.446
Prim karşılıkları	1.176.581	1.046.164
TOPLAM	24.212.339	19.438.117

Uzun vadeli	31 Aralık 2016	31 Aralık 2015
Kıdem tazminat karşılığı (Gübretaş)	10.160.803	8.121.107
Kıdem tazminat karşılığı (Razi)	94.757.320	72.696.186
Erken emeklilik maaş karşılıkları(*)	80.504.079	71.707.707
TOPLAM	185.422.202	152.525.000

31 Aralık 2016 itibarıyla Şirket'e ait kıdem tazminatı yükümlülüğü yıllık %6,25 enflasyon ve %10,5 iskonto oranı tahmin edilerek belirlenen yıllık %4,00 reel iskonto oranı (31 Aralık 2015: %4,25) kullanılarak hesaplanmıştır. Grup'un kıdem tazminatı karşılığı kıdem tazminatı tavanı her altı ayda bir belirlendiği için, 31 Aralık 2016 tarihinde geçerli olan 4.297 TL (31 Aralık 2015: 3.828 TL) üzerinden hesaplanmaktadır.

Razi'ye ait kıdem tazminatı yükümlülüğü tutarı ise İran İslam Cumhuriyeti'ndeki faiz oranları göz önünde bulundurularak iskonto edilmemiştir.

(*) Razi'nin özelleştirilmesi sürecinde çalışanlara erken emeklilik hakkı tanınmış ve bu hakka ilişkin yükümlülük Razi tarafından TMS 19 kapsamında kayıtlara alınmıştır.

GÜBRE FABRİKALARI TÜRK ANONİM ŞİRKETİ 31 ARALIK 2016 TARİHİNDE SONA EREN YILA AİT KONSOLİDE FİNANSAL TABLOLARA İLİŞKİN NOTLAR

(Tutarlar, aksi belirtilmedikçe Türk Lirası ("TL") olarak ifade edilmiştir.)

Uzun vadeli çalışanlara sağlanan fayda karşılığının yıl içindeki hareketleri aşağıdaki gibidir:

	1 Ocak- 31 Aralık 2016	1 Ocak- 31 Aralık 2015
1 Ocak itibarıyla karşılık	152.525.000	123.041.034
Hizmet maliyeti	63.942.672	63.630.652
Faiz maliyeti	16.007.321	883.386
Ödenen kıdem tazminatları	(64.606.000)	(48.813.605)
Çevrim farkları	16.371.540	13.783.533
Aktüeryal kayıp / kazanç	1.181.669	-
31 Aralık itibarıyla karşılık	185.422.202	152.525.000

NOT 18 - DİĞER VARLIK VE YÜKÜMLÜLÜKLER

Diğer dönen varlıklar	31 Aralık 2016	31 Aralık 2015
Devreden KDV	10.330.048	49.324.030
İş avansları	5.491.212	-
Diğer çeşitli dönen varlıklar	1.631.014	182.180
TOPLAM	17.452.274	49.506.210

NOT 19 - SERMAYE, YEDEKLER VE DİĞER ÖZKAYNAK KALEMLERİ

Ödenmiş sermaye

31 Aralık 2016 ve 31 Aralık 2015 tarihleri itibarıyla sermaye yapısı aşağıdaki gibidir:

Şirket'in sermayesi 33.400.000.000 adet hisseden oluşmaktadır ve imtiyazlı hisse senedi bulunmamaktadır (2015: 33.400.000.000 adet). Hisselerin itibari değeri 0,01 TL'dir (2015: 0,01 TL).

Diğer dönen varlıklar	%	31 Aralık 2016	%	31 Aralık 2015
Türkiye Tarım Kredi Kooperatifleri Merkez Birliği	75,95	253.684.607	75,95	253.684.607
Diğer	24,05	80.315.393	24,05	80.315.393
TOPLAM	100,00	334.000.000	100,00	334.000.000

GÜBRE FABRİKALARI TÜRK ANONİM ŞİRKETİ 31 ARALIK 2016 TARİHİNDE SONA EREN YILA AİT KONSOLİDE FİNANSAL TABLOLARA İLİŞKİN NOTLAR

(Tutarlar, aksi belirtilmedikçe Türk Lirası ("TL") olarak ifade edilmiştir.)

Kârdan ayrılan kısıtlanmış yedekler:

Yasal yedekler, Türk Ticaret Kanunu'na göre ayrılan birinci ve ikinci tertip yasal yedeklerden oluşmaktadır. Birinci tertip yasal yedekler tarihi ödenmiş sermayenin %20'sine erişene kadar, geçmiş dönem ticari kârından yıllık %5 oranında ayrılmaktadır. İkinci tertip yasal yedekler, birinci tertip yasal yedek ve temettülerden sonra, tüm nakdi temettü dağıtımları üzerinden yıllık %10 oranında ayrılmaktadır.

	31 Aralık 2016	31 Aralık 2015
Yasal yedekler	39.995.728	38.325.728
Sermayeye eklenecek gayrimenkul satış kazançları	1.382.652	1.382.652
TOPLAM	41.378.380	39.708.380

Şirket'in yasal kayıtlarında kâr dağıtımına konu edilebilecek kaynaklar toplamı 10.069,621 TL'dir. (2015 - 132.001,670 TL)

NOT 20 - TÜREV ARAÇLAR

Grup, yabancı para riskinden korunmak için türev finansal araçlar tutmaktadır. ve gerçeğe uygun değer farkı kâr / zarara yansıtılan finansal araç olarak sınıflamaktadır. Türev araçların ilk olarak sözleşme tarihindeki gerçeğe uygun değerini yansıtan elde etme maliyeti üzerinden kayda alınmakta ve kayda alınmalarını izleyen dönemlerde gerçeğe uygun değer ile değerlendirilmektedir. Bir finansal araç, ileriki bir tarihte satılmak veya geri satın alınmak amacıyla edinilmiş ise bu grupta sınıflanır. Türev araçlar, gerçeğe uygun değer pozitif olması durumunda varlık, negatif olması durumunda ise yükümlülük olarak muhasebeleştirilmektedir.

Grup'un gerçeğe uygun değer farkı kâr/zarara yansıtılan türev araçlarını vadeli yabancı para alım-satım sözleşmelerinden oluşturmaktadır.

Ana sözleşmenin ve gömülü türev aracın iktisadi özellik ve riskleri birbiriyle yakın ilişkili değilse, gömülü türevle aynı şartlara sahip başka bir araç türev olarak tanımlanabiliyorsa ve finansal araç kombine olarak gerçeğe uygun değeriyle ölçülen ve gelir tablosuyla ilişkilendirilen bir araç değilse gömülü türev aracı ana sözleşmeden ayrıştırılır ve ayrı olarak muhasebeleştirilir.

Grup'un, finansal riskten korunma muhasebesi kapsamında türev işlemi bulunmamaktadır. Bu sebepten dolayı türev finansal araçlar ilk kayıtlara alınmalarına müteakiben, gerçeğe uygun değerleriyle ölçülüp gerçeğe uygun değerlerindeki değişimler gerçekleştiği anda kâr veya zarara yansıtılmıştır.

GÜBRE FABRİKALARI TÜRK ANONİM ŞİRKETİ 31 ARALIK 2016 TARİHİNDE SONA EREN YILA AİT KONSOLİDE FİNANSAL TABLOLARA İLİŞKİN NOTLAR

(Tutarlar, aksi belirtilmedikçe Türk Lirası ("TL") olarak ifade edilmiştir.)

31 Aralık 2016 tarihi itibarıyla türev araçların detayı aşağıdaki gibidir:

Opsiyon sözleşmeleri

	Vade	Nominal tutar (USD)	Gerçeğe uygun değer (TL)
USD alımı / USD satımı	Eylül 2017	62.115.750	16.743.178
TOPLAM		62.115.750	16.743.178

31 Aralık 2015 itibarıyla Şirket'in türev araçları bulunmamaktadır.

NOT 21 - HASILAT VE SATIŞLARIN MALİYETİ

Satışlar	31 Aralık 2016	31 Aralık 2015
Yurt içi satışlar	2.149.960.010	2.032.086.131
Yurt dışı satışlar	708.265.832	924.581.798
Hizmet satışları	407.116	-
Satış iadeleri (-)	(1.634.349)	(1.288.460)
Satış iskontoları(-)	(15.755.823)	(23.924.133)
Satışlardan diğer indirimler(-)	(6.402.995)	(556.271)
TOPLAM	2.834.839.791	2.930.899.065

Satışların maliyeti (-)	31 Aralık 2016	31 Aralık 2015
Üretilen mamul maliyeti	1.267.522.359	1.399.402.829
Mamul stoklarından değişim	71.012.640	(164.662.757)
Dönem başı mamul	213.142.287	48.479.530
Dönem sonu mamul	(142.129.647)	(213.142.287)
Satılan mamul maliyeti	1.338.534.999	1.234.740.072
Dönem başı ticari mal	445.366.727	465.205.635
Alımlar	1.035.811.344	1.045.762.887
Dönem sonu ticari mal	(408.573.898)	(445.366.728)
Satılan ticari mal maliyeti	1.072.604.173	1.065.601.794
Diğer satışların maliyeti	4.473.260	455.475
Satılan hizmet maliyeti	2.602.025	-
TOPLAM	2.418.214.457	2.300.797.341

GÜBRE FABRİKALARI TÜRK ANONİM ŞİRKETİ 31 ARALIK 2016 TARİHİNDE SONA EREN YILA AİT KONSOLİDE FİNANSAL TABLOLARA İLİŞKİN NOTLAR

(Tutarlar, aksi belirtilmedikçe Türk Lirası ("TL") olarak ifade edilmiştir.)

NOT 22 - GENEL YÖNETİM GİDERLERİ VE PAZARLAMA GİDERLERİ

	31 Aralık 2016	31 Aralık 2015
Genel yönetim giderleri	127.957.341	109.442.082
Pazarlama giderleri	229.077.384	207.955.648
TOPLAM	357.034.725	317.397.730

Genel yönetim giderleri	31 Aralık 2016	31 Aralık 2015
Personel giderleri	94.979.490	80.176.926
Dışarıdan sağlanan fayda ve hizmetler (*)	6.158.611	8.471.429
Amortisman giderleri	3.051.702	2.294.770
Vergi, resim ve harçlar	2.441.718	1.218.435
Çeşitli giderler	21.325.820	17.280.522
TOPLAM	127.957.341	109.442.082

Pazarlama giderleri	31 Aralık 2016	31 Aralık 2015
Personel giderleri	13.416.395	11.320.378
Dışarıdan sağlanan fayda ve hizmetler (*)	204.986.877	185.422.069
Amortisman giderleri	655.028	678.797
Vergi, resim ve harçlar	285.118	762.100
Çeşitli giderler	9.733.966	9.772.304
TOPLAM	229.077.384	207.955.648

(*) Dışarıdan sağlanan fayda ve hizmetler ağırlıklı olarak nakliye giderleri, bakım onarım giderleri, enerji, yakıt, su ve haberleşme giderlerinden oluşmaktadır.

GÜBRE FABRİKALARI TÜRK ANONİM ŞİRKETİ 31 ARALIK 2016 TARİHİNDE SONA EREN YILA AİT KONSOLİDE FİNANSAL TABLOLARA İLİŞKİN NOTLAR

(Tutarlar, aksi belirtilmedikçe Türk Lirası ("TL") olarak ifade edilmiştir.)

NOT 23 - NİTELİKLERİNE GÖRE GİDERLER

	31 Aralık 2016	31 Aralık 2015
Personel giderleri	108.395.885	91.497.304
Dışarıdan sağlanan fayda ve hizmetler	211.145.488	193.893.498
Amortisman giderleri	70.088.478	54.531.437
Vergi, resim ve harç giderleri	2.726.836	1.980.535
Çeşitli giderler	31.059.786	27.052.827
Satılan mamul maliyeti	1.338.534.999	1.234.740.072
Satılan ticari mal maliyeti	1.072.604.173	1.065.601.794
Diğer satışların maliyeti	4.473.260	455.475
Satılan hizmet maliyeti	2.602.025	-
TOPLAM	2.841.630.930	2.669.752.942

NOT 24 - ESAS FAALİYETLERDEN DİĞER GELİR VE GİDERLER

	1 Ocak- 31 Aralık 2016	1 Ocak- 31 Aralık 2015
Esas faaliyetlerden diğer gelirler		
Ticari işlemlere ilişkin kur farkı gelirleri	161.925.746	248.016.843
Faiz gelirleri	1.274.642	4.546.556
Ticari işlemlere ilişkin vade farkı gelirleri	29.070.694	11.924.214
Diğer gelirler	22.002.313	6.214.526
TOPLAM	214.273.395	270.702.139

	1 Ocak- 31 Aralık 2016	1 Ocak- 31 Aralık 2015
Esas faaliyetlerden diğer giderler		
Ticari işlemlere ilişkin kur farkı giderleri	169.428.609	262.984.591
Faiz giderleri	2.538.322	-
Ticari işlemlere ilişkin vade farkı giderleri	5.966.530	5.941.068
Diğer giderler	41.335.496	20.576.053
TOPLAM	219.268.957	289.501.712

GÜBRE FABRİKALARI TÜRK ANONİM ŞİRKETİ 31 ARALIK 2016 TARİHİNDE SONA EREN YILA AİT KONSOLİDE FİNANSAL TABLOLARA İLİŞKİN NOTLAR

(Tutarlar, aksi belirtilmedikçe Türk Lirası ("TL") olarak ifade edilmiştir.)

NOT 25 - YATIRIM FAALİYETLERİNDEN GELİRLER VE GİDERLER

	31 Aralık 2016	31 Aralık 2015
Yatırım faaliyetleriyle ilgili kalemlere ait kur farkı geliri	-	4.993.163
Yatırım amaçlı gayrimenkul değer artışı (Not 11)	942.000	13.903.140
Sabit kıymet satış gelirleri	1.394.601	-
TOPLAM	2.336.601	18.896.303

	31 Aralık 2016	31 Aralık 2015
Yatırım faaliyetleriyle ilgili kalemlere ait kur farkı gideri	-	8.774.255
TOPLAM	-	8.774.255

NOT 26 - FİNANSMAN GELİRLERİ VE GİDERLERİ

	31 Aralık 2016	31 Aralık 2015
Banka kredileri faiz giderleri	83.249.489	16.284.025
TOPLAM FAİZ GİDERLERİ	83.249.489	16.284.025

	31 Aralık 2016	31 Aralık 2015
Net kur farkı (geliri) / gideri	(16.980.448)	3.220.295
Türev araç gelirleri	(16.743.178)	-
Diğer finansman (gelirleri) / giderleri	(2.668.019)	59.566
TOPLAM FİNANSMAN GİDERLERİ	46.857.844	19.563.886

NOT 27 - DİĞER KAPSAMLI GELİR UNSURLARININ ANALİZİ

Değer artış fonları

	31 Aralık 2016	31 Aralık 2015
Maddi duran varlıklar yeniden değerlendirme fonu	262.507.233	262.507.233
Sermaye düzeltme farkı	63.599	63.599
TOPLAM FAİZ GİDERLERİ	262.570.832	262.570.832

GÜBRE FABRİKALARI TÜRK ANONİM ŞİRKETİ 31 ARALIK 2016 TARİHİNDE SONA EREN YILA AİT KONSOLİDE FİNANSAL TABLOLARA İLİŞKİN NOTLAR

(Tutarlar, aksi belirtilmedikçe Türk Lirası ("TL") olarak ifade edilmiştir.)

NOT 28 - GELİR VERGİLERİ (ERTELENMİŞ VARLIK VE YÜKÜMLÜLÜKLERİ DAHİL)

Kurumlar vergisi

Şirket, Türkiye'de geçerli olan kurumlar vergisine tabidir. Türk Vergi Kanunu ana şirket ve bağlı ortaklıklarının konsolide bir vergi beyannamesi doldurmasına izin vermemektedir. Dolayısıyla, ekteki konsolide finansal tablolarda yansıtılan vergi karşılıkları konsolide edilen şirketleri ayrı tüzel kişilik bazında dikkate alarak hesaplanmıştır.

Vergiye tabi kurum kazancı üzerinden tahakkuk ettirilecek kurumlar vergisi oranı, ticari kazancın tespitinde gider yazılan vergi matrahından indirilemeyen giderlerin eklenmesi ve vergiden istisna kazançlar, vergiye tabi olmayan gelirler ve diğer indirimler (varsa geçmiş yıl zararları ve tercih edildiği takdirde kullanılan yatırım indirimleri) düşüldükten sonra kalan matrah üzerinden hesaplanmaktadır.

2016 yılında uygulanan efektif vergi oranı %20'dir (2015: %20).

Türkiye'de geçici vergi üçer aylık dönemler itibarıyla hesaplanmakta ve tahakkuk ettirilmektedir. Kurum kazançlarının geçici vergi dönemleri itibarıyla

vergilendirilmesi aşamasında kurum kazançları üzerinden %20 oranında geçici vergi hesaplanmıştır (2015: %20).

Zararlar, gelecek yıllarda oluşacak vergilendirilebilir kardan düşülmek üzere, maksimum 5 yıl taşınabilir. Ancak oluşan zararlar geriye dönük olarak, önceki yıllarda oluşan karlardan düşülemez.

Türkiye'de vergi değerlendirmesiyle ilgili kesin ve kati bir mutabakatlaşma prosedürü bulunmamaktadır. Şirketler ilgili yılın hesap kapama dönemini takip eden yılın 1 - 25 Nisan tarihleri arasında (özel hesap dönemine sahip olanlarda dönem kapanışını izleyen dördüncü ayın 1 - 25 tarihleri arasında) vergi beyannamelerini hazırlamaktadır. Vergi Dairesi tarafından bu beyannameler ve buna baz olan muhasebe kayıtları 5 yıl içerisinde incelenerek değiştirilebilir.

5520 sayılı Kurumlar Vergisi Kanunu'na göre kurumlar vergisi ve geçici vergi oranı %20 olarak uygulanmaktadır (2015 yılı: %20). İnan mevzuatına göre hesaplanan kurumlar vergisi oranı ise %25'tir (2015 yılı: %25).

31 Aralık 2016 ve 2015 tarihleri itibarıyla bilançoda yer alan vergi karşılığı aşağıdaki gibidir:

	Gübretaş	Razi	31 Aralık 2016 Toplam
Dönem kurumlar vergisi karşılığı	(15.606.873)	(5.179.890)	(20.786.763)
Peşin ödenen vergi	21.294.766	21.921.525	43.216.291
Geçmiş yıllar kurumlar vergisi borcu	-	(61.851.406)	(61.851.406)
Çevrim farkı etkisi	-	(8.849.579)	(8.849.579)
TOPLAM	5.687.893	(53.959.350)	(48.271.457)

GÜBRE FABRİKALARI TÜRK ANONİM ŞİRKETİ 31 ARALIK 2016 TARİHİNDE SONA EREN YILA AİT KONSOLİDE FİNANSAL TABLOLARA İLİŞKİN NOTLAR

(Tutarlar, aksi belirtilmedikçe Türk Lirası ("TL") olarak ifade edilmiştir.)

	Gübretaş	Razi	31 Aralık 2015 Toplam
Dönem kurumlar vergisi karşılığı	-	(59.845.604)	(59.845.604)
Peşin ödenen vergi	387.155	6.588.080	6.975.235
Geçmiş yıllar kurumlar vergisi borcu (Not 2.4)	-	(8.593.882)	(8.593.882)
TOPLAM	387.155	(61.851.406)	(61.464.251)

Ertelenen vergi varlıkları ve yükümlülükleri

Grup, vergiye esas yasal finansal tabloları ile TFRS'ye göre hazırlanmış finansal tabloları arasındaki farklılıklardan kaynaklanan geçici zamanlama

farkları için ertelenen vergi varlığı ve yükümlülüğü muhasebeleştirilmektedir. Söz konusu farklılıklar genellikle bazı gelir ve gider kalemlerinin vergiye esas tutarları ile UFRS'ye göre hazırlanan finansal tablolarda farklı dönemlerde yer almasından kaynaklanmaktadır.

Gelir tablosuna yansıtılan Ertelenmiş vergi	Geçici farklar	31 Aralık 2016	Geçici farklar	31 Aralık 2015
		Ertelenmiş vergi varlık ve yükümlülükleri		Ertelenmiş vergi varlık ve yükümlülükleri
Yatırım indirimi	159.749.040	39.937.260	197.454.761	29.618.214
Stok düzeltmeleri	3.490.790	698.158	15.346.565	3.069.313
Diğer	8.029.040	1.605.808	39.051.160	7.810.233
Kıdem tazminatı ve izin karşılıkları	14.377.731	2.875.545	10.287.947	2.057.589
Alacak reeskontları	4.212.735	842.547	2.877.492	575.498
Cari yıl zararları	-	-	83.709.368	16.741.874
Ertelenen vergi varlıkları	189.859.336	45.959.318	348.727.293	59.872.721
Maddi/maddi olmayan varlık / yatırım amaçlı gayrimenkul	267.128.779	13.743.215	271.001.086	14.517.676
Gelir/gider tahakkukları (Net)	464.771	92.954	-	-
Türev araçlar	16.743.178	3.348.636	-	-
Borç reeskontları	1.028.096	205.619	2.077.099	415.420
Diğer	224.061	44.812	-	-
Ertelenen vergi yükümlülükleri	285.588.885	17.435.236	273.078.185	14.933.096
Net ertelenen vergi varlığı		28.524.082		44.939.625
Razi co. ertelenen vergi Varlığı / (yükümlülüğü) (*)		(41.518.380)		(32.279.455)
Toplam ertelenen vergi Varlığı / (yükümlülüğü)		(12.994.298)		12.660.170

(*) İlgili tutarın 41.518.380 TL yükümlülük tutarındaki kısmı Razi'nin gayrimenkul değer artışı sınıflamasının ertelenmiş vergi etkisinden kaynaklanmaktadır (31 Aralık 2015: 32.279.455 TL).

GÜBRE FABRİKALARI TÜRK ANONİM ŞİRKETİ 31 ARALIK 2016 TARİHİNDE SONA EREN YILA AİT KONSOLİDE FİNANSAL TABLOLARA İLİŞKİN NOTLAR

(Tutarlar, aksi belirtilmedikçe Türk Lirası ("TL") olarak ifade edilmiştir.)

	31 Aralık 2016	31 Aralık 2015
1 Ocak açılış bakiyesi	12.660.170	(14.760.747)
Razi ertelenmiş vergi çevrim farkı etkisi	3.527.224	(3.328.176)
Ara toplam	16.187.394	(18.088.923)
Ertelenmiş vergi (gideri) / geliri	(29.418.026)	36.554.900
Diğer kapsamlı gelirden muhasebeleştirilen vergi geliri	236.334	(5.805.807)
Dönem sonu bilanço bakiyesi	(12.994.298)	12.660.170

	1 Ocak- 31 Aralık 2016	1 Ocak- 31 Aralık 2015
Vergi karşılığının mutabakatı		
Vergi öncesi kâr	3.900.675	282.573.736
	20%	20%
Hesaplanan vergi	(780.135)	(56.514.747)
Farklı vergi oranlarına tabi yurtdışı iştirakler etkisi	(3.568.446)	(18.628.053)
Kanunen kabul edilmeyen gider vergi etkisi	(124.634.536)	(134.481.381)
İndirim ve istisnaların vergi etkisi	132.521.008	231.273.376
Temettü eliminasyonu vergi etkisi	(69.037.136)	(3.745.694)
Razi geçmiş dönemler vergi etkisi	(8.496.090)	(52.011.415)
Yatırım teşvik indirim tutarı	25.925.919	12.788.214
Diğer vergiye konu olmayan farklar	(2.135.373)	(1.971.004)
Matrah artırımları ve vergi cezaları	-	(8.593.882)
Vergi gideri	(50.204.789)	(31.884.586)

NOT 29 - PAY BAŞINA KAZANÇ

Konsolide kâr veya zarar tablolarında belirtilen pay başına kazanç, net karın ilgili dönem içinde mevcut hisse senetlerinin ağırlıklı ortalama adedine bölünmesi ile tespit edilir.

Şirketler mevcut hissedarlara birikmiş karlardan hisseleri oranında hisse dağıtarak ("Bedelsiz Hisseler") sermayelerini arttırabilir.

Pay başına kazanç hesaplanırken, bu bedelsiz hisse ihracı çıkarılmış hisseler olarak sayılır. Dolayısıyla pay başına kazanç hesaplamasında kullanılan ağırlıklı hisse adedi ortalaması, hisselerin bedelsiz olarak çıkarılmasını geriye dönük olarak uygulamak suretiyle elde edilir.

GÜBRE FABRİKALARI TÜRK ANONİM ŞİRKETİ 31 ARALIK 2016 TARİHİNDE SONA EREN YILA AİT KONSOLİDE FİNANSAL TABLOLARA İLİŞKİN NOTLAR

(Tutarlar, aksi belirtilmedikçe Türk Lirası ("TL") olarak ifade edilmiştir.)

Pay başına kazanç ve pay başına dağıtılan brüt temettü aşağıdaki gibidir:

	1 Ocak- 31 Aralık 2016	1 Ocak- 31 Aralık 2015
Net dönem (zararı) / karı	(68.736.970)	85.181.468
Çıkarılmış adi hisselerin ağırlıklı ortalama adedi (her biri 1 kr)	33.400.000.000	33.400.000.000
PAY BAŞINA (ZARAR)/ KÂR (KR) (*)	(0,0021)	0,0026

13 Nisan 2016 tarihinde yapılan Olağan Genel Kurul Toplantısı'nda, 2015 yılı karından 33.400.000 TL temettü (1 TL nominal değerli paya Brüt 0,1000 TL, Net 0,0850 TL) nakit olarak 29 Temmuz 2016 tarihinde dağıtılmıştır. (2015: Brüt 0,1500, Net 0,1275 TL).

NOT 30 - İLİŞKİLİ TARAF AÇIKLAMALARI

1) İlişkili tarafların bakiyeleri

a Ticari ve diğer alacaklar:

	31 Aralık 2016	31 Aralık 2015
Ana ortak		
Türkiye Tarım Kredi Kooperatif Merkez Birliği	85.191.486	125.807.493
Diğer ilişkili taraflar	12.222.123	10.148.124
TOPLAM	97.413.609	135.955.617

	31 Aralık 2016	31 Aralık 2015
İştirakler ve diğer ilişkili taraflar (kısa vadeli)		
Etis Lojistik A.Ş.	2.300.000	-
Negmar Denizcilik A.Ş.	346.024	228.630
Tarnet A.Ş.	88.902	-
Diğer ilişkili taraflar	21.477	-
TOPLAM	2.756.403	228.630

(*) Şirketin tüm hisse sahipleri aynı eşit haklara sahip olması ve imtiyazlı hisse bulunmaması nedeniyle adi ve seyretilmiş hisse başına kâr ve hisse başına dağıtılan temettü tutarları farklılık göstermemektedir.

GÜBRE FABRİKALARI TÜRK ANONİM ŞİRKETİ 31 ARALIK 2016 TARİHİNDE SONA EREN YILA AİT KONSOLİDE FİNANSAL TABLOLARA İLİŞKİN NOTLAR

(Tutarlar, aksi belirtilmedikçe Türk Lirası ("TL") olarak ifade edilmiştir.)

İştirakler ve diğer ilişkili taraflar (uzun vadeli)

Negmar Denizcilik A.Ş.	85.252.157	73.131.945
Diğer ilişkili taraflar	9.314.906	29.770.939
TOPLAM	94.567.063	102.902.884

b Ticari borçlar:

	31 Aralık 2016	31 Aralık 2015
<i>İştirakler ve diğer ilişkili taraflar</i>		
Negmar Denizcilik A.Ş.	69.303	-
Tarnet A.Ş.	65.675	206.386
Tarkim Bitki Koruma San. ve Tic. A.Ş.	739.929	873.868
Diğer ilişkili taraflar	4.349.554	2.626.489
TOPLAM	5.224.461	3.706.743

Tarım Kredi Kooperatifleri Merkez Birliği'ne yapılan satışlarda ortalama vade yaklaşık 15 gündür. Tahsilatlarda gecikme olmamaktadır ve herhangi bir vade farkı veya faiz işletilmemektedir. İştirakler ve diğer ilişkili taraflardan olan diğer alacaklar Grup'un Razi'nin ürünlerinin nakliyesi için verdiği tutarları içermektedir.

Mal ve hizmet satışları:

	1 Ocak- 31 Aralık 2016	1 Ocak- 31 Aralık 2015
<i>Ana ortak</i>		
Tarım Kredi Koop. Merkez Birliği	1.255.822.937	1.210.071.382
<i>İştirakler</i>		
Negmar Denizcilik A.Ş. ve Bağlı Ortaklıkları	138.902	2.289.198
Tarkim Bitki Koruma San. ve Tic. A.Ş.	722.907	152.486
Tarnet A.Ş.	-	2.547
Raintrade Petrokimya ve Dış.Ticaret A.Ş.	4.727.614	-
TOPLAM	1.261.412.360	1.212.515.613

GÜBRE FABRİKALARI TÜRK ANONİM ŞİRKETİ 31 ARALIK 2016 TARİHİNDE SONA EREN YILA AİT KONSOLİDE FİNANSAL TABLOLARA İLİŞKİN NOTLAR

(Tutarlar, aksi belirtilmedikçe Türk Lirası ("TL") olarak ifade edilmiştir.)

2) İlişkili taraflarla yapılan işlemler

Mal ve hizmet alımları:

	1 Ocak- 31 Aralık 2016	1 Ocak- 31 Aralık 2015
Ana ortak		
Tarım Kredi Koop. Merkez Birliği	6.189.663	-
İştirakler		
Negmar Denizcilik A.Ş. ve Bağlı Ortaklıkları	7.685.527	126.033.134
Tarkim Bitki Koruma San. ve Tic. A.Ş.	38.346.131	1.347.680
Tarnet A.Ş.	1.311.679	2.085.020
Raintrade Petrokimya ve Dış.Ticaret A.Ş.	201.133.845	-
TOPLAM	254.666.845	129.465.834

Üst düzey yöneticilere sağlanan faydalar

Şirket'in 31 Aralık 2016 tarihinde sona eren dönemde Yönetim Kurulu Üyeleri, Genel Müdür ile Genel Müdür Yardımcılarına sağladığı faydaların toplamı şu şekildedir:

	31 Aralık 2016		31 Aralık 2015	
	Gübretaş	Razi	Gübretaş	Razi
Çalışanlara sağlanan kısa vadeli faydalar (**)	1.871.994	3.204.184	1.695.964	4.604.321
TOPLAM	1.871.994	3.204.184	1.695.964	4.604.321

(*) Grup, Negmar Denizcilik A.Ş. ve bağlı ortaklıklarından lojistik ve elleçleme hizmeti almaktadır. Alınan hizmetlerin ödeme vadesi 15 gündür.

(**) Yönetim Kuruluna ödenen huzur haklarını da içermektedir.

GÜBRE FABRİKALARI TÜRK ANONİM ŞİRKETİ 31 ARALIK 2016 TARİHİNDE SONA EREN YILA AİT KONSOLİDE FİNANSAL TABLOLARA İLİŞKİN NOTLAR

(Tutarlar, aksi belirtilmedikçe Türk Lirası ("TL") olarak ifade edilmiştir.)

NOT 31 - FİNANSAL ARAÇLAR

Finansal yatırımlar

Kısa vadeli finansal yatırımlar:

31 Aralık 2016 tarihi itibarıyla kısa vadeli finansal yatırımların detayı aşağıdaki gibidir:

	Vade	Faiz oranı (%)	31 Aralık 2016
Kamu kesim tahvil senet ve bonoları	Ağustos 2017	18	5.435.058
Özel kesim tahvil senet ve bonoları	Mayıs 2017	18	16.265.389
Özel kesim tahvil senet ve bonoları	Ağustos 2017	15	3.261.035
TOPLAM			24.961.482

31 Aralık 2015 tarihi itibarıyla kısa vadeli finansal yatırımların detayı aşağıdaki gibidir:

	Vade	Faiz oranı (%)	31 Aralık 2015
Kamu kesim tahvil senet ve bonoları	Ağustos 2016	22	7.720.146
TOPLAM			7.720.146

Uzun vadeli finansal yatırımlar:

31 Aralık 2016 tarihi itibarıyla uzun vadeli finansal yatırımların detayı aşağıdaki gibidir:

	Vade	Faiz oranı (%)	31 Aralık 2016
Kamu kesim tahvil senet ve bonoları	2020	24,5	41.415.141
TOPLAM			41.415.141

	Vade	Faiz oranı (%)	31 Aralık 2015
Kamu kesim tahvil senet ve bonoları	2020	24,5	36.767.195
TOPLAM			36.767.195

GÜBRE FABRİKALARI TÜRK ANONİM ŞİRKETİ 31 ARALIK 2016 TARİHİNDE SONA EREN YILA AİT KONSOLİDE FİNANSAL TABLOLARA İLİŞKİN NOTLAR

(Tutarlar, aksi belirtilmedikçe Türk Lirası ("TL") olarak ifade edilmiştir.)

Ünvanı	Faaliyet Konusu	31 Aralık 2016		31 Aralık 2015	
		% Pay	İştirak Tutarı	% Pay	İştirak Tutarı
İmece Prefabrik Yapı Tarım Makineleri Temizlik ve Güvenlik Hizmetleri San. A.Ş.	Çelik konteynır, kule, vinç ve parça yapımı	-	-	15,00	2.013.888
Tarnet Tarım Kredi Bilişim ve İletişim Hizmetleri A.Ş.	İnternet servis sağlayıcı vb.	15,78	2.537.515	17,00	523.627
Tareksav	Tarım Kredi Kooperatifi Eğitim Vakfı		200.000		200.000
TOPLAM			2.737.515		2.735.515

Satılmaya hazır finansal yatırımlar aktif bir piyasası olmadığı için maliyet bedelleri ile değerlendirilmektedir. Grup Yönetimi bu satılmaya hazır finansal varlıklar üzerinde herhangi bir değer düşüklüğü öngörmemektedir.

NOT 32 - FİNANSAL ARAÇLARDAN KAYNAKLANAN RİSKLERİN NİTELİĞİ VE DÜZEYİ

Grup faaliyetlerinden dolayı maruz kaldığı, borç ve sermaye piyasası fiyatlarındaki, döviz kurları ile faiz oranlarındaki değişimlerin etkileri dahil çeşitli finansal riskleri yönetmeye odaklanmıştır. Grup risk yönetim programı ile piyasalardaki dalgalanmaların getireceği potansiyel olumsuz etkilerin en aza indirgenmesini amaçlamıştır.

Sermaye yönetimi

Grup, sermaye yönetiminde, bir yandan faaliyetlerinin sürekliliğini sağlamaya çalışırken, diğer yandan da borç ve özkaynak dengesini en verimli şekilde kullanarak karını artırmayı hedeflemektedir. Grup'un sermaye yapısı borçlar, nakit ve nakit benzerleri ve 19 Numaralı dipnotta açıklanan çıkarılmış sermaye, sermaye yedekleri ve kâr yedeklerini içeren özkaynak kalemlerinden oluşmaktadır.

Grup'un üst yönetimi sermaye maliyeti ile birlikte her bir sermaye sınıfıyla ilişkilendirilebilen riskleri sürekli değerlendirmekte ve en uygun borç/özkaynak dengesini sağlamaya çalışarak sermayeyi yönetmektedir. Borç/özkaynak oranı net borcun toplam sermayeye bölünmesiyle bulunmaktadır. Net borç, nakit ve nakit benzerleri değerlerin toplam borç tutarından düşülmesiyle hesaplanmaktadır.

	31 Aralık 2016	31 Aralık 2015
Toplam borçlar	2.181.514.316	2.021.932.282
Hazır değerler (-)	136.519.570	364.409.394
Net borç	2.044.994.746	1.657.522.888
Toplam özsermaye	1.201.618.065	1.605.624.220
NET BORÇ / TOPLAM ÖZSERMAYE	170%	%102

(*) 5 Ekim 2016 tarihinde İmece Tahmil Temizlik ve Güvenlik Hizmetleri A.Ş. firması, Tarnet Tarım Kredi Bilişim ve İletişim Hizmetleri Sanayi ve Ticaret A.Ş. firmasına tasfiyesiz ve bir bütün (kül) halinde aktif ve pasifleri aynen esas alınarak Türk Ticaret Kanunu ve ilgili diğer mevzuatın birleşme ile ilgili hükümleri çerçevesinde devredilmiştir.

GÜBRE FABRİKALARI TÜRK ANONİM ŞİRKETİ 31 ARALIK 2016 TARİHİNDE SONA EREN YILA AİT KONSOLİDE FİNANSAL TABLOLARA İLİŞKİN NOTLAR

(Tutarlar, aksi belirtilmedikçe Türk Lirası ("TL") olarak ifade edilmiştir.)

Finansal riskten korunma amaçlı faaliyetler ve türev araçlar

Likidite riski

Finansal yükümlülüklerin yerine getirilememesi riski, bilanço ve nakit akışının uyumlu bir şekilde yönetilmesi ile bertaraf edilmektedir. Bu kapsamda, alacak ve borç gün vadelerinin uyumlu olmasına özen gösterilmekte, kısa vadeli likiditenin korunması amacıyla, net işletme sermayesi yönetimi hedefleri konulmakta ve bilanço oranlarının belli seviyelerde tutulmasına çalışılmaktadır.

Orta ve uzun vadeli likidite yönetiminde ise Grup'un nakit akış tahminleri finansal piyasalar ve sektör dinamikleri baz alınarak yapılmakta, nakit akış döngüsü izlenmekte ve çeşitli senaryolara göre test edilmektedir.

31 Aralık 2016	Defter Değeri	Sözleşme Uyarınca Nakit Çıktılar Toplamı	0-3 Ay Arası	3-12 Ay Arası	1-5 Yıl Arası
Türev Olmayan Finansal Yükümlülükler					
Finansal borçlar	940.181.066	956.458.873	311.090.256	542.493.090	102.875.527
Ticari borçlar	632.250.973	634.978.780	492.533.001	142.445.779	-
Diğer borçlar	153.941.939	155.188.853	155.188.853	-	-
TOPLAM	1.726.373.978	1.746.626.506	958.812.110	684.938.869	102.875.527

31 Aralık 2015	Defter Değeri	Sözleşme Uyarınca Nakit Çıktılar Toplamı	0-3 Ay Arası	3-12 Ay Arası	1-5 Yıl Arası
Türev Olmayan Finansal Yükümlülükler					
Finansal borçlar	1.075.912.948	1.092.579.468	960.299.791	-	132.279.677
Ticari borçlar	517.380.539	520.419.116	449.896.042	70.523.074	-
Diğer borçlar	45.040.111	46.605.710	46.605.710	-	-
TOPLAM	1.638.333.598	1.659.604.294	1.456.801.543	70.523.074	132.279.677

GÜBRE FABRİKALARI TÜRK ANONİM ŞİRKETİ 31 ARALIK 2016 TARİHİNDE SONA EREN YILA AİT KONSOLİDE FİNANSAL TABLOLARA İLİŞKİN NOTLAR

(Tutarlar, aksi belirtilmedikçe Türk Lirası ("TL") olarak ifade edilmiştir.)

Faiz oranı riski

Faiz oranlarındaki değişimler, faize duyarlı varlık ve yükümlülükler üzerinde yaptığı etkiyle finansal sonuçlar açısından önemli bir risk oluşturmaktadır. Bu risk, faize duyarlı kalemlerin miktar ve vadelerini dengeleyerek bilanço içi yöntemlerle veya gerekli durumlarda türev araçlar kullanılarak yönetilmektedir.

Bu kapsamda, alacak ve borçların sadece vadelerinin değil, faiz değişim dönemlerinin de uyumlu olmasına önem verilmektedir. Faiz oranı dalgalanmalarından en az şekilde etkilenmek amacıyla, bir yandan finansal borçların ve alacakların faiz değişim dönemleri uyumlaştırılırken, diğer yandan bu borçların kendi içlerinde "sabit faiz/değişken faiz" ve "kısa vade/uzun vade" dengeleri gözetilmektedir.

Sabit Faizli Finansal Araçlar	31 Aralık 2016	31 Aralık 2015
Finansal varlıklar		
<i>Vadeli mevduatlar</i>	66.525.727	200.019.215
<i>Finansal yatırımlar</i>	66.376.623	44.487.341
Finansal yükümlülükler	940.181.066	1.075.912.948

Değişken Faizli Finansal Araçlar	31 Aralık 2016	31 Aralık 2015
Vadeli mevduatlar	490.568	484.632

GÜBRE FABRİKALARI TÜRK ANONİM ŞİRKETİ 31 ARALIK 2016 TARİHİNDE SONA EREN YILA AİT KONSOLİDE FİNANSAL TABLOLARA İLİŞKİN NOTLAR

(Tutarlar, aksi belirtilmedikçe Türk Lirası ("TL") olarak ifade edilmiştir.)

Fonlama riski

Mevcut ve ilerideki muhtemel borç gereksinimlerinin fonlanabilme riski, yeterli sayıda ve yüksek kalitedeki kredi sağlayıcılarının erişilebilirliğinin sürekli kılınması suretiyle yönetilmektedir.

Kredi riski

Grup, vadeli satışlardan kaynaklanan ticari alacakları ve bankalarda tutulan mevduatları dolayısıyla kredi riskine maruz kalmaktadır.

Ticari alacakların tahsilat riskinin yönetiminde alacakların mümkün olan en yüksek oranda teminat altına alınması prensibi ile hareket edilmektedir. Bu kapsamda kullanılan yöntemler şunlardır:

- Banka teminatları (teminat mektubu, akreditif vb),
- Kredi sigortası (Global sigorta poliçeleri, Eximbank ve faktoring sigortaları vb),
- Gayrimenkul ipoteği,
- Çek-senet.

Teminatlar ile güvence altına alınmayan müşteriler için risk kontrolü müşterinin finansal pozisyonu, geçmiş tecrübeleri ve diğer faktörleri dikkate alarak müşterinin kredi kalitesinin değerlendirilmesi sonucu bireysel limitler belirlenmekte ve söz konusu kredi limitlerinin kullanımı sürekli olarak izlenmektedir.

Bankalar için bağımsız derecelendirme kuruluşlarının vereceği değerlendirme derecelerine dikkat edilmektedir.

Finansal varlıkların yönetiminde de aynı kredi risk yönetimi prensipleri ile hareket edilmektedir. Yatırımlar likiditesi en yüksek enstrümanlara yapılmakta, işlemin yapıldığı kuruluşun kredi notuna dikkat edilmektedir.

Finansal araç türleri itibarıyla maruz kalınan kredi riskleri, 31 Aralık 2016 ve 31 Aralık 2015 tarihleri itibarıyla aşağıdaki gibidir:

31 Aralık 2016	Ticari Alacaklar	
	İlişkili Taraf	Diğer Taraf
Raporlama tarihi itibarıyla maruz kalınan azami kredi riski (A+B+C+D) <i>Azami riskin teminat vs. ile güvence altına alınmış kısmı</i>	97.413.609 -	306.355.586 179.440.240
A. Vadesi geçmemiş ya da değer düşüklüğüne uğramamış finansal varlıkların net defter değeri	97.413.609	289.086.265
B. Vadesi geçmiş ancak değer düşüklüğüne uğramamış varlıkların net defter değeri	-	17.269.321
C. Değer düşüklüğüne uğrayan varlıkların net defter değerleri	-	-
Vadesi geçmiş (brüt defter değeri)	-	4.365.809
<i>Değer düşüklüğü (-)</i>	-	(4.365.809)
<i>Net değer teminat vs ile güvence altına alınmış kısmı</i>	-	-
Vadesi geçmemiş (brüt defter değeri)	-	-
<i>Değer düşüklüğü (-)</i>	-	-
<i>Net değer teminat, vs ile güvence altına alınmış kısmı</i>	-	-
D. Bilanço dışı kredi riski içeren unsurlar	-	-
31 Aralık 2015		
Raporlama tarihi itibarıyla maruz kalınan azami kredi riski (A+B+C+D) <i>Azami riskin teminat vs. ile güvence altına alınmış kısmı</i>	135.955.617 -	251.170.309 98.673.562
A. Vadesi geçmemiş ya da değer düşüklüğüne uğramamış finansal varlıkların net defter değeri	135.955.617	223.289.019
B. Vadesi geçmiş ancak değer düşüklüğüne uğramamış varlıkların net defter değeri	-	27.881.290
C. Değer düşüklüğüne uğrayan varlıkların net defter değerleri	-	-
Vadesi geçmiş (brüt defter değeri)	-	4.365.809
<i>Değer düşüklüğü (-)</i>	-	(4.365.809)
<i>Net değer teminat vs ile güvence altına alınmış kısmı</i>	-	-
Vadesi geçmemiş (brüt defter değeri)	-	-
<i>Değer düşüklüğü (-)</i>	-	-
<i>Net değer teminat, vs ile güvence altına alınmış kısmı</i>	-	-
D. Bilanço dışı kredi riski içeren unsurlar	-	-

Alacaklar

Diğer Alacaklar		Bankalardaki Mevduat	Türev Araçlar	Finansal Yatırımlar
İlişkili Taraf	Diğer Taraf			
97.323.466	190.842.177	136.519.570	16.743.178	69.114.138
-	-	-	-	-
97.323.466	190.842.177	136.519.570	16.743.178	69.114.138
-	-	-	-	-
-	-	-	-	-
-	-	-	-	-
-	-	-	-	-
-	-	-	-	-
-	-	-	-	-
-	-	-	-	-
-	-	-	-	-

103.131.514	249.076.767	364.409.394	-	44.487.341
-	-	-	-	-
103.131.514	249.076.767	364.409.394	-	44.487.341
-	-	-	-	-
-	-	-	-	-
-	-	-	-	-
-	-	-	-	-
-	-	-	-	-
-	-	-	-	-
-	-	-	-	-
-	-	-	-	-

GÜBRE FABRİKALARI TÜRK ANONİM ŞİRKETİ 31 ARALIK 2016 TARİHİNDE SONA EREN YILA AİT KONSOLİDE FİNANSAL TABLOLARA İLİŞKİN NOTLAR

(Tutarlar, aksi belirtilmedikçe Türk Lirası ("TL") olarak ifade edilmiştir.)

Vadesi geçmiş ticari alacakların detayı aşağıdaki gibidir:

31 Aralık 2016	Ticari Alacaklar	Toplam
Vadesi üzerinden 1-30 gün geçmiş	2.391.790	2.391.790
Vadesi üzerinden 1-3 ay geçmiş	4.535.075	4.535.075
Vadesi üzerinden 3-12 ay geçmiş	8.208.034	8.208.034
Vadesi üzerinden 1-5 yıl geçmiş	2.134.422	2.134.422
TOPLAM	17.269.321	17.269.321

31 Aralık 2015	Ticari Alacaklar	Toplam
Vadesi üzerinden 1-30 gün geçmiş	6.608.107	6.608.107
Vadesi üzerinden 1-3 ay geçmiş	7.720.340	7.720.340
Vadesi üzerinden 3-12 ay geçmiş	9.396.622	9.396.622
Vadesi üzerinden 1-5 yıl geçmiş	4.156.220	4.156.220
TOPLAM	27.881.289	27.881.289

Şirket ve bağlı ortaklıklarının faaliyet gösterdiği ülkelerin ekonomilerine göre geçerli fonksiyonel para birimleri dışında kalan para birimleri, yabancı para olarak kabul edilmiştir.

31 Aralık 2016 tarihi itibarıyla Grup tarafından tutulan, yabancı para varlıklar ve borçların orijinal para birimi cinsinden tutarları ve toplam TL karşılığı aşağıdaki gibidir:

	TL Karşılığı (fonksiyonel para birimi)	31 Aralık 2016	
		ABD Doları	EURO
1 Ticari alacaklar	61.894.207	11.547.014	5.730.061
2 Parasal finansal varlıklar (kasa, banka hesapları dahil)	29.160.486	7.464.521	779.359
3 Diğer dönen varlıklar	36.405.091	9.062.024	1.216.749
4 Yabancı Para Cinsinden Dönen varlıklar (1+2+3)	127.459.784	28.073.559	7.726.169
5 Ticari borçlar	266.491.383	74.031.530	1.606.411
6 Finansal yükümlülükler	521.795.818	60.659.750	83.107.907
7 Diğer kısa vadeli yükümlülükler, net	3.232.817	918.623	-
8 Yabancı Para Cinsinden Kısa vadeli yükümlülükler (5+6+7)	791.520.018	135.609.903	84.714.318
9 Ticari borçlar	-	-	-
10 Finansal yükümlülükler	99.492.773	-	26.818.182
11 Yabancı Para Cinsinden Uzun vadeli yükümlülükler (9+10)	99.492.773	-	26.818.182
12 Yabancı Para Cinsinden Toplam yükümlülükler (8+11)	891.012.791	135.609.903	111.532.500
13 Net yabancı para varlık, yükümlülük pozisyonu(4-12)	(763.553.007)	(107.536.344)	(103.806.331)
14 Parasal kalemler net yabancı para varlık / yükümlülük pozisyonu (4-12)	(763.553.007)	(107.536.344)	(103.806.331)
15 Riskten korunma amaçlı sınıflandırılan türev araçların gerçeğe uygun değeri	16.743.178	4.757.666	-

GÜBRE FABRİKALARI TÜRK ANONİM ŞİRKETİ 31 ARALIK 2016 TARİHİNDE SONA EREN YILA AİT KONSOLİDE FİNANSAL TABLOLARA İLİŞKİN NOTLAR

(Tutarlar, aksi belirtilmedikçe Türk Lirası ("TL") olarak ifade edilmiştir.)

31 Aralık 2015 tarihi itibarıyla Grup tarafından tutulan, yabancı para varlıklar ve borçların orijinal para birimi cinsinden tutarları ve toplam TL karşılığı aşağıdaki gibidir:

	TL Karşılığı (fonksiyonel para birimi)	31 Aralık 2015 ABD Doları	EURO
1 Ticari alacaklar	176.457.348	53.010.321	-
2 Parasal finansal varlıklar (kasa, banka hesapları dahil)	196.357.556	67.294.692	342.496
3 Diğer dönen varlıklar	8.449.531	568.285	2.139.041
4 Yabancı Para Cinsinden Dönen varlıklar (1+2+3)	381.264.435	120.873.298	2.481.537
5 Ticari borçlar	363.300.902	123.483.439	1.340.779
6 Finansal yükümlülükler	386.226.351	60.349.446	66.324.994
7 Diğer kısa vadeli yükümlülükler, net	210.756	72.479	-
8 Yabancı Para Cinsinden Kısa vadeli yükümlülükler (5+6+7)	749.738.009	183.905.364	67.665.773
9 Ticari borçlar	-	-	-
10 Finansal yükümlülükler	119.304.436	-	37.545.455
11 Yabancı Para Cinsinden Uzun vadeli yükümlülükler (9+10)	119.304.436	-	37.545.455
12 Yabancı Para Cinsinden Toplam yükümlülükler (8+11)	869.042.445	183.905.364	105.211.228
13 Net yabancı para varlık, yükümlülük pozisyonu(4-12)	(487.778.010)	(63.032.066)	(102.729.691)
14 Parasal kalemler net yabancı para varlık / yükümlülük pozisyonu (4-12)	(487.778.010)	(63.032.066)	(102.729.691)
15 Riskten korunma amaçlı sınıflandırılan türev araçların gerçeğe uygun değeri	-	-	-

GÜBRE FABRİKALARI TÜRK ANONİM ŞİRKETİ 31 ARALIK 2016 TARİHİNDE SONA EREN YILA AİT KONSOLİDE FİNANSAL TABLOLARA İLİŞKİN NOTLAR

(Tutarlar, aksi belirtilmedikçe Türk Lirası ("TL") olarak ifade edilmiştir.)

31 Aralık 2016 ve 31 Aralık 2015 tarihleri itibarıyla ilgili para birimleri TL karşısında %10 oranında değer kazansaydı / kaybetseydi ve diğer tüm değişkenler sabit kalsaydı, yabancı para net pozisyonundan dolayı oluşacak kur farkı zararı/karısı sonucu vergi öncesi kâr / zarar ve diğer kapsamlı gelir (vergi öncesi) etkisi, aşağıdaki tabloda gösterilmiştir. Döviz kuru riskinden korunan kısımlar, bilanço dışı türev enstrümanların etkilerini içermektedir.

31 Aralık 2016

	Kâr / Zarar	
	Yabancı paranın değer kazanması	Yabancı paranın değer kaybetmesi
ABD Doları'nın TL karşısında %10 değerlenmesi halinde		
1 - ABD Doları net varlık yükümlülüğü	(37.844.190)	37.844.190
2 - ABD Doları riskinden korunan kısım (-)	-	-
3 - TL dönem net karı üzerine etkisi	(37.844.190)	37.844.190
RİSKTEN KORUNAN KISIM	(1.674.318)	1.674.318
Euro'nun TL karşısında %10 değerlenmesi halinde		
1 - Euro net varlık yükümlülüğü	(38.511.111)	38.511.111
2 - Euro riskinden korunan kısım (-)	-	-
3 - TL dönem net karı üzerine etkisi	(38.511.111)	38.511.111

Bu analize ek olarak Not 2'de detaylı olarak açıklandığı üzere ekli konsolide finansal tablolarda İran İslam Cumhuriyeti Merkez Bankası gözetiminde faaliyet gösteren döviz işlemleri merkezinin açıkladığı döviz kurları dikkate alınmıştır.

Bu kurlar yerine, İran İslam Cumhuriyeti'nde bilanço tarihi itibarıyla tüm yıl için piyasada oluşan tahmini Amerikan Doları / İran Riyali kuru ve bu kur ile tutarlı olarak Türkiye'deki Türk Lirası / Amerikan Doları kuru göz önünde bulundurularak yeniden hesaplanan Türk Lirası / İran Riyali kuru kullanılsaydı net dönem karı 2.091.981 TL azalacak, çevrim farkından dolayı özkaynaklar ise yaklaşık 50 Milyon TL azalacaktır.

GÜBRE FABRİKALARI TÜRK ANONİM ŞİRKETİ 31 ARALIK 2016 TARİHİNDE SONA EREN YILA AİT KONSOLİDE FİNANSAL TABLOLARA İLİŞKİN NOTLAR

(Tutarlar, aksi belirtilmedikçe Türk Lirası ("TL") olarak ifade edilmiştir.)

31 Aralık 2015

	Kâr / Zarar	
	Yabancı paranın değer kazanması	Yabancı paranın değer kaybetmesi
ABD Doları'nın TL karşısında %10 değerlenmesi halinde		
1 - ABD Doları net varlık yükümlülüğü	(18.327.204)	18.327.204
2 - ABD Doları riskinden korunan kısım (-)	-	-
3 - TL dönem net karı üzerine etkisi	(18.327.204)	18.327.204
Euro'nun TL karşısında %10 değerlenmesi halinde		
1 - Euro net varlık yükümlülüğü	(32.643.386)	32.643.386
2 - Euro riskinden korunan kısım (-)	-	-
3 - TL dönem net karı üzerine etkisi	(32.643.386)	32.643.386

NOT 33 - FİNANSAL ARAÇLAR (GERÇEĞE UYGUN DEĞER AÇIKLAMALARI VE FİNANSAL RİSKTEN KORUNMA MUHASEBESİ ÇERÇEVESİNDEKİ AÇIKLAMALAR)

Finansal araçların gerçeğe uygun değeri

Gerçeğe uygun değer, piyasa katılımcıları arasında ölçüm tarihinde olağan bir işlemde, bir varlığın satışından elde edilecek veya bir borcun devrinde ödenecek fiyat olarak tanımlanır. Finansal araçların tahmini gerçeğe uygun değerleri, Grup tarafından mevcut piyasa bilgileri ve uygun değerlendirme yöntemleri kullanılarak tespit olunmuştur. Ancak, gerçeğe uygun değeri belirlemek için piyasa verilerinin yorumlanmasında tahminler gereklidir. Buna göre, burada sunulan tahminler, Grup'un bir güncel piyasa işleminde elde edebileceği tutarları göstermeyebilir.

Aşağıdaki yöntem ve varsayımlar, finansal araçların gerçeğe uygun değerinin tahmininde kullanılmıştır:

Parasal varlıklar

Dönem sonu kurlarıyla çevrilen yabancı para cinsinden olan bakiyelerin gerçeğe uygun değerlerinin, kayıtlı değerlerine yakın olduğu öngörülmektedir.

Nakit ve nakit benzeri değerler dâhil maliyet değerinden gösterilen finansal varlıkların kayıtlı değerlerinin, kısa vadeli olmaları nedeniyle gerçeğe uygun değerlerine eşit olduğu öngörülmektedir.

Ticari alacakların kayıtlı değerlerinin, ilgili değer düşüklük karşılıklarıyla beraber gerçeğe uygun değeri yansıttığı öngörülmektedir.

Parasal borçlar

Kısa vadeli banka kredileri ve diğer parasal borçların gerçeğe uygun değerlerinin, kısa vadeli olmaları nedeniyle kayıtlı değerlerine yakın olduğu öngörülmektedir. Uzun vadeli değişken faizli banka kredilerinin faiz oranları değişen piyasa koşulları dikkate alınarak güncellendiği için bu kredilerin gerçeğe uygun değerlerinin taşıdıkları değeri ifade ettiği düşünülmektedir.

GÜBRE FABRİKALARI TÜRK ANONİM ŞİRKETİ 31 ARALIK 2016 TARİHİNDE SONA EREN YILA AİT KONSOLİDE FİNANSAL TABLOLARA İLİŞKİN NOTLAR

(Tutarlar, aksi belirtilmedikçe Türk Lirası ("TL") olarak ifade edilmiştir.)

Finansal varlıkların ve yükümlülüklerin gerçeğe uygun değeri aşağıdaki gibi belirlenir:

- Birinci seviye: Finansal varlık ve yükümlülükler, birbirinin aynı varlık ve yükümlülükler için aktif piyasada işlem gören borsa fiyatlarından değerlendirilmiştir.
- İkinci seviye: Finansal varlık ve yükümlülükler, ilgili varlık ya da yükümlülüğün birinci seviyede belirtilen borsa fiyatından başka direkt ya da indirekt olarak piyasada gözlenebilen fiyatının bulunmasında kullanılan girdilerden değerlendirilmiştir.
- Üçüncü seviye: Finansal varlık ve yükümlülükler, varlık ya da yükümlülüğün gerçeğe uygun değerinin bulunmasında kullanılan piyasada gözlenebilir bir veriye dayanmayan girdilerden değerlendirilmiştir.

31 Aralık 2016 ve 31 Aralık 2015 tarihleri itibarıyla gerçeğe uygun değerleri üzerinden ölçülen finansal varlıkların gerçeğe uygun değer sınıflandırması aşağıdaki gibidir:

NOT 34 - RAPORLAMA DÖNEMİNDEN SONRAKİ OLAYLAR

Şirket'in 12 Ocak 2017 tarihli Yönetim Kurulu'nda, %40 paya sahip olduğu Negmar Denizcilik Yatırım A.Ş.'deki hisselerinin Raintrade Petrokimya ve Dış Ticaret A.Ş.'ye, Negmar ve bağlı şirketler lehine şirketin banka ve diğer 3. şahıslar nezdindeki tüm yükümlülüklerinin (kefalet, garantörlük vb. tüm mükellefiyetler) alıcı şirket tarafından devralınması şartıyla 21.050.000 TL bedelle satışına, söz konusu mükellefiyetin ve hisselerin devri ve satış ile ilgili tüm işlemleri yapma hususlarında İdare'nin yetkili kılınmasına karar verilmiştir.

31 Aralık 2016	Seviye 1	Seviye 2	Seviye 3
Türev finansal varlıklar	-	16.743.178	-
31 Aralık 2015	Seviye 1	Seviye 2	Seviye 3
Türev finansal varlıklar	-	-	-

GÜBRE FABRİKALARI T.A.Ş.

Nida Kule, Göztepe Kavşağı 34732 Kadıköy/İstanbul

T 0216 468 50 50 F 0216 407 10 16

www.gubretas.com.tr



GÜBRETAŞ, TÜRKİYE TARIM KREDİ KOOPERATİFLERİ ŞİRKETİDİR.

